

PT Central Proteina Prima Tbk  
dan Entitas Anaknya/*and its Subsidiaries*  
(dahulu/*formerly* PT Central Proteinaprima Tbk)

Laporan keuangan konsolidasian  
pada tanggal 31 Maret 2015 (tidak diaudit) dan  
31 Desember 2014 dan  
untuk periode tiga bulan yang berakhir pada tanggal-tanggal  
31 Maret 2015 (tidak diaudit) dan 2014 (tidak diaudit)/  
*Consolidated financial statements*  
*as of March 31, 2015 (unaudited) and December 31, 2014*  
*and for the three-month periods ended*  
*March 31, 2015 (unaudited) and 2014 (unaudited)*



CP PRIMA

P.T. Central Proteinaprima Tbk.

19th Floor Wisma GKBI  
Jl. Jend. Sudirman No. 28  
Jakarta 10210 - Indonesia  
Phone : (6221) 57851788  
Fax : (6221) 57851808

Surat Pernyataan Direksi  
Tentang Tanggung Jawab atas  
Laporan Keuangan Konsolidasian  
PT Central Proteina Prima Tbk. dan Entitas Anaknya  
Untuk Tiga Bulan yang Berakhir Pada Tanggal  
31 Maret 2015

*Director's Statement  
Regarding Responsibility for  
Consolidated Financial Statements of  
PT Central Proteina Prima Tbk. and its Subsidiaries  
For the Three Months Ended  
March 31, 2015*

Atas nama dan mewakili Direksi, / *For and on behalf of the Board of Directors,*  
kami yang bertanda tangan di bawah ini / *We, the undersigned:*

Nama / Name : Mahar Atanta Sembiring  
Alamat Kantor / Office Address : Gedung GKBI Lt. 19 Jl. Jendral Sudirman No. 28, Jakarta 10210  
Alamat domisili / Domiciled at : Jl. Erlangga V / 22 RT 005 RW 003, Kebayoran Baru, Jakarta Selatan  
No. Telephone / Phone number : (021) 57851788  
Jabatan / Title : Direktur Utama / President Director

Nama / Name : Saleh  
Alamat Kantor / Office Address : Gedung GKBI Lt. 19 Jl. Jendral Sudirman No. 28, Jakarta 10210  
Alamat domisili / Domiciled at : Jl. Kelapa Kopyor Barat IV CH.I/8 RT 004 RW 012, Kelapa Gading  
Jakarta Utara  
No. Telephone / Phone number : (021) 57851788  
Jabatan / Title : Direktur / Director



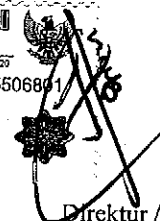
menyatakan bahwa / *certify that:*

- |   |   |
|---|---|
| <ol style="list-style-type: none"> <li>1. Kami bertanggung jawab atas penyusunan dan penyajian Laporan Keuangan Konsolidasian Perusahaan dan Entitas Anaknya;</li> <li>2. Laporan Keuangan Konsolidasian Perusahaan dan Entitas Anaknya telah disusun dan disajikan sesuai dengan Standar Akuntansi Keuangan di Indonesia;</li> <li>3. a. Semua informasi dalam Laporan Keuangan Konsolidasian Perusahaan dan Entitas Anaknya telah dimuat dengan lengkap dan benar;</li> <li style="padding-left: 20px;">b. Laporan Keuangan Konsolidasian Perusahaan dan Entitas Anaknya tidak mengandung informasi atau fakta material yang tidak benar dan tidak menghilangkan informasi atau fakta material;</li> <li>4. Kami bertanggung jawab atas sistem pengendalian intern dalam Perusahaan dan Entitas Anaknya.</li> </ol> | <ol style="list-style-type: none"> <li>1. <i>We take responsibility for the compilation and presentation of Consolidated Financial Statements of the Company and its Subsidiaries;</i></li> <li>2. <i>The Consolidated Financial Statements of the Company and its Subsidiaries have been prepared and presented in accordance with Indonesian Financial Accounting Standards;</i></li> <li>3. a. <i>All information in the Consolidated Financial Statements of the Company and its Subsidiaries has been completely and properly disclosed;</i></li> <li style="padding-left: 20px;">b. <i>The Consolidated Financial Statements of the Company and its Subsidiaries do not contain any improper material information or fact and do not omit material information or fact;</i></li> <li>4. <i>We are responsible for the internal control system of the Company and its Subsidiaries.</i></li> </ol> |
|---|---|

Demikian pernyataan ini dibuat dengan sebenarnya.

*The statement is made truthfully.*

Jakarta, 24 April 2015 / April 24, 2015

|  |   |  |
|--|---|--|
| <br>Direktur Utama / President Director |  | <br>Direktur / Director |
|--|---|--|

The original consolidated financial statements included herein are in Indonesian language.

**PT CENTRAL PROTEINA PRIMA Tbk  
(DAHULU PT CENTRAL PROTEINAPRIMA Tbk)  
DAN ENTITAS ANAKNYA  
LAPORAN KEUANGAN KONSOLIDASIAN  
PADA TANGGAL 31 MARET 2015 (TIDAK DIAUDIT)  
DAN 31 DESEMBER 2014  
DAN UNTUK PERIODE TIGA BULAN  
YANG BERAKHIR PADA TANGGAL-TANGGAL  
31 MARET 2015 (TIDAK DIAUDIT)  
DAN 2014 (TIDAK DIAUDIT)**

**PT CENTRAL PROTEINA PRIMA Tbk  
(FORMERLY PT CENTRAL PROTEINAPRIMA Tbk)  
AND ITS SUBSIDIARIES  
CONSOLIDATED FINANCIAL STATEMENTS  
AS OF MARCH 31, 2015 (UNAUDITED)  
AND DECEMBER 31, 2014  
AND FOR THE THREE-MONTH PERIODS ENDED  
MARCH 31, 2015 (UNAUDITED)  
AND 2014 (UNAUDITED)**

| <b>Daftar Isi</b>   | <b>Halaman/<br/>Page</b> | <b>Table of Contents</b>   |
|---|--------------------------|--|
| Laporan Posisi Keuangan Konsolidasian.....                              | 1-3                      | ..... Consolidated Statements of Financial Position                              |
| Laporan Laba Rugi dan Penghasilan<br>Komprensif Lain Konsolidasian..... | 4-5                      | Consolidated Statement of Profit or Loss<br>..... and Other Comprehensive Income |
| Laporan Perubahan Ekuitas Konsolidasian .....                           | 6                        | Consolidated Statement of Changes in<br>.....Equity                              |
| Laporan Arus Kas Konsolidasian.....                                     | 7-8                      | ..... Consolidated Statement of Cash Flows                                       |
| Catatan Atas Laporan Keuangan Konsolidasian .....                       | 9-115                    | .... Notes to the Consolidated Financial Statements                              |

\*\*\*\*\*

The original consolidated financial statements included herein are in Indonesian language.

**PT CENTRAL PROTEINA PRIMA Tbk  
(DAHULU PT CENTRAL PROTEINAPRIMA Tbk)  
DAN ENTITAS ANAKNYA  
LAPORAN POSISI KEUANGAN  
KONSOLIDASIAN**

**31 Maret 2015 (Tidak Diaudit) dan 31 Desember 2014  
(Disajikan dalam Jutaan Rupiah,  
Kecuali Nilai Nominal per Saham)**

**PT CENTRAL PROTEINA PRIMA Tbk  
(FORMERLY PT CENTRAL PROTEINAPRIMA Tbk)  
AND ITS SUBSIDIARIES  
CONSOLIDATED STATEMENT OF  
FINANCIAL POSITION**

**March 31, 2015 (Unaudited) and December 31, 2014  
(Expressed in Millions of Rupiah,  
Except Par Value per Share)**

|                                      |          |  | 31 Desember 2014/<br>December 31, 2014<br>(Disajikan Kembali<br>- Catatan 41/<br>As Restated<br>- Note 41) | 1 Januari 2014/<br>31 Desember 2013<br>January 1, 2014/<br>December 31, 2013<br>(Disajikan Kembali<br>- Catatan 41/<br>As Restated<br>- Note 41) |                                   |
|--------------------------------------|----------|--|--|--|-----------------------------------|
| <b>ASET</b>                          |          | <b>31 Maret 2015/<br/>March 31, 2015</b> |  |  | <b>ASSETS</b>                     |
| <b>ASET LANCAR</b>                   |          |  |  |  | <b>CURRENT ASSETS</b>             |
| Kas dan setara kas                   | 2d,4     | 210.206                                  | 164.834  | 186.762  | Cash and cash equivalents         |
| Piutang usaha                        | 5        |  |  |  | Trade receivables                 |
| Pihak ketiga - neto                  | 34       | 1.629.599                                | 1.676.554  | 1.875.784  | Third parties - net               |
| Pihak berelasi                       | 2e,33    | 11.145                                   | 12.730   | 1.349  | Related parties                   |
| Piutang lain-lain - pihak ketiga     | 6        | 55.820                                   | 44.341   | 40.762   | Other receivables - third parties |
| Persediaan                           | 2g,7,13  | 1.445.554                                | 1.354.574  | 1.218.884  | Inventories                       |
| Uang muka                            |          | 72.405                                   | 96.609   | 81.774   | Advances                          |
| Pajak dibayar dimuka                 | 2q,11    | 5.300                                    | 2.095  | 1.047  | Prepaid taxes                     |
| Biaya dibayar dimuka                 | 2h       | 55.165                                   | 33.491   | 15.077   | Prepaid expenses                  |
| Deposito yang terbatas penggunaannya |          | 15.653                                   | 18.435   | 28.989   | Restricted deposit                |
| <b>TOTAL ASET LANCAR</b>             |          | <b>3.500.847</b>                         | <b>3.403.663</b>   | <b>3.450.428</b>   | <b>TOTAL CURRENT ASSETS</b>       |
| <b>ASET TIDAK LANCAR</b>             |          |  |  |  | <b>NON-CURRENT ASSETS</b>         |
| Piutang usaha tidak lancar           |          |  |  |  | Non-current trade receivables     |
| Pihak ketiga - neto                  | 5,34     | 312.096                                  | 295.863  | 309.323  | Third parties - net               |
| Piutang pihak berelasi - non usaha   | 2e,33    | 22.968                                   | 14.354   | 42.091   | Due from related parties          |
| Aset pajak tangguhan - neto          | 2q,30    | 667.586                                  | 662.311  | 674.186  | Deferred tax assets - net         |
| Penyertaan saham                     | 8        | 46.686                                   | 46.686   | 46.686   | Investments in shares of stock    |
| Properti investasi - neto            | 2i,9     | 61.873                                   | -  | -  | Investment properties - net       |
| Aset tetap - neto                    | 2j,10,13 | 3.500.974                                | 2.372.953  | 2.415.055  | Fixed assets - net                |
| Tagihan pajak                        | 2q,11    | 246.518                                  | 232.517  | 184.511  | Claims for tax refund             |
| Aset tidak lancar lainnya - neto     | 12       | 51.180                                   | 61.495   | 59.186   | Others non-current assets - net   |
| <b>TOTAL ASET TIDAK LANCAR</b>       |          | <b>4.909.881</b>                         | <b>3.686.179</b>   | <b>3.731.038</b>   | <b>TOTAL NON-CURRENT ASSETS</b>   |
| <b>TOTAL ASET</b>                    |          | <b>8.410.728</b>                         | <b>7.089.842</b>   | <b>7.181.466</b>   | <b>TOTAL ASSETS</b>               |

Catatan atas laporan keuangan konsolidasian terlampir merupakan bagian yang tidak terpisahkan dari laporan keuangan konsolidasian secara keseluruhan.

The accompanying notes to the consolidated financial statements form an integral part of these consolidated financial statements taken as a whole.

The original consolidated financial statements included herein are in Indonesian language.

**PT CENTRAL PROTEINA PRIMA Tbk  
(DAHULU PT CENTRAL PROTEINAPRIMA Tbk)  
DAN ENTITAS ANAKNYA  
LAPORAN POSISI KEUANGAN  
KONSOLIDASIAN (lanjutan)  
31 Maret 2015 (Tidak Diaudit) dan 31 Desember 2014  
(Disajikan dalam Jutaan Rupiah,  
Kecuali Nilai Nominal per Saham)**

**PT CENTRAL PROTEINA PRIMA Tbk  
(FORMERLY PT CENTRAL PROTEINAPRIMA Tbk)  
AND ITS SUBSIDIARIES  
CONSOLIDATED STATEMENT OF  
FINANCIAL POSITION (continued)  
March 31, 2015 (Unaudited) and December 31, 2014  
(Expressed in Millions of Rupiah,  
Except Par Value per Share)**

|   |        |                  | 31 Desember 2014/<br>December 31, 2014<br>(Disajikan Kembali<br>- Catatan 41/<br>As Restated<br>- Note 41) | 1 Januari 2014/<br>31 Desember 2013<br>January 1, 2014/<br>December 31, 2013<br>(Disajikan Kembali<br>- Catatan 41/<br>As Restated<br>- Note 41) |   |
|---|--------|------------------|--|--|---|
| <b>LIABILITAS DAN EKUITAS</b>   |        |                  |  |  | <b>LIABILITIES AND EQUITY</b>                   |
| <b>LIABILITAS</b>   |        |                  |  |  | <b>LIABILITIES</b>                              |
| <b>LIABILITAS JANGKA PENDEK</b>   |        |                  |  |  | <b>CURRENT LIABILITIES</b>                      |
| Utang bank jangka pendek  | 13     | 1.534.497        | 1.467.708  | 1.634.558  | Short-term bank loans                           |
| Utang usaha   | 14     |                  |  |  | Trade payables                                  |
| Pihak ketiga  |        | 862.560          | 880.664  | 803.748  | Third parties                                   |
| Pihak berelasi  | 2e,33  | 27.384           | 26.479   | 67.476   | Related parties                                 |
| Utang lain-lain - pihak ketiga  | 15     | 495.080          | 483.118  | 443.973  | Other payables - third parties                  |
| Utang pajak   | 2q,30  | 31.762           | 22.145   | 27.136   | Taxes payable                                   |
| Beban akrual  | 16     | 138.634          | 107.178  | 129.427  | Accrued expenses                                |
| Liabilitas imbalan kerja<br>jangka pendek   | 2n     | 16.697           | 6.814  | 4.033  | Short-term employee<br>benefits liability       |
| Bagian jangka panjang yang jatuh<br>tempo dalam waktu satu tahun                              |        |                  |  |  | Current portion of long-term debt               |
| Utang bank  | 17     | 10.020           | 10.020   | -  | Bank loan                                       |
| Utang lain-lain   |        | -                | -  | 665  | Other payables                                  |
| <b>TOTAL LIABILITAS<br/>JANGKA PENDEK</b>   |        | <b>3.116.634</b> | <b>3.004.126</b>   | <b>3.111.016</b>   | <b>TOTAL<br/>CURRENT LIABILITIES</b>            |
| <b>LIABILITAS JANGKA PANJANG</b>  |        |                  |  |  | <b>NON-CURRENT LIABILITIES</b>                  |
| Utang obligasi  | 18     | 2.793.445        | 2.599.415  | 2.276.168  | Bonds payable                                   |
| Utang pihak berelasi - non usaha  | 2e,33  | 187.736          | 187.983  | 187.964  | Due to related parties                          |
| Pendapatan diterima dimuka  | 2m,9   | 32.446           | -  | -  | Unearned revenues                               |
| Liabilitas pajak tangguhan - neto   | 2q,30  | 3.147            | 3.940  | 1.046  | Deferred tax liabilities - net                  |
| Liabilitas imbalan kerja<br>jangka panjang  | 2n, 31 | 360.284          | 354.920  | 300.805  | Long-term employee<br>benefit liabilities       |
| Utang bank jangka panjang -<br>setelah dikurangi bagian jatuh<br>tempo dalam waktu satu tahun | 17     | 28.290           | 30.795   | -  | Long-term bank loan -<br>net of current portion |
| <b>TOTAL LIABILITAS<br/>JANGKA PANJANG</b>  |        | <b>3.405.348</b> | <b>3.177.053</b>   | <b>2.765.983</b>   | <b>TOTAL<br/>NON-CURRENT LIABILITIES</b>        |
| <b>TOTAL LIABILITAS</b>   |        | <b>6.521.982</b> | <b>6.181.179</b>   | <b>5.876.999</b>   | <b>TOTAL LIABILITIES</b>                        |

Catatan atas laporan keuangan konsolidasian terlampir merupakan bagian yang tidak terpisahkan dari laporan keuangan konsolidasian secara keseluruhan.

The accompanying notes to the consolidated financial statements form an integral part of these consolidated financial statements taken as a whole.

The original consolidated financial statements included herein are in Indonesian language.

**PT CENTRAL PROTEINA PRIMA Tbk  
(DAHULU PT CENTRAL PROTEINAPRIMA Tbk)  
DAN ENTITAS ANAKNYA  
LAPORAN POSISI KEUANGAN  
KONSOLIDASIAN (lanjutan)  
31 Maret 2015 (Tidak Diaudit) dan 31 Desember 2014  
(Disajikan dalam Jutaan Rupiah,  
Kecuali Nilai Nominal per Saham)**

**PT CENTRAL PROTEINA PRIMA Tbk  
(FORMERLY PT CENTRAL PROTEINAPRIMA Tbk)  
AND ITS SUBSIDIARIES  
CONSOLIDATED STATEMENT OF  
FINANCIAL POSITION (continued)  
March 31, 2015 (Unaudited) and December 31, 2014  
(Expressed in Millions of Rupiah,  
Except Par Value per Share)**

|  | Catatan/<br>Notes | 31 Maret 2015/<br>March 31, 2015 | 31 Desember 2014/<br>December 31, 2014<br>(Disajikan Kembali<br>- Catatan 41/<br>As Restated<br>- Note 41) | 1 Januari 2014/<br>31 Desember 2013<br>January 1, 2014/<br>December 31, 2013<br>(Disajikan Kembali<br>- Catatan 41/<br>As Restated<br>- Note 41) |   |
|--|-------------------|----------------------------------|--|--|---|
| <b>EKUITAS</b>   |                   |                                  |  |  | <b>EQUITY</b>   |
| <b>Ekuitas yang Dapat Diatribusikan kepada Pemilik Entitas Induk</b> |                   |                                  |  |  | <b>Equity Attributable to Owners of the Parent Entity</b> |
| Modal saham - nilai nominal Rp100 per saham                          |                   |                                  |  |  | Share capital - Rp100 par value per share                 |
| Modal dasar - 80.000.000.000 saham                                   |                   |                                  |  |  | Authorized - 80,000,000,000 share                         |
| Modal ditempatkan dan disetor penuh - 40.470.734.746 saham           | 1b,20             | 4.047.073                        | 4.047.073  | 4.047.073  | Issued and fully paid - 40,470,734,746 shares             |
| Tambahan modal disetor   | 2f,21             | (1.104.136)                      | (1.104.136)  | (1.104.136)  | Additional paid-in capital                                |
| Selisih transaksi perubahan ekuitas entitas anak                     | 2b                | 256.316                          | 256.316  | 256.316  | Difference in equity transactions of subsidiaries         |
| Surplus revaluasi  |                   | 1.188.287                        | -  | -  | Revaluation surplus                                       |
| Saldo laba (defisit)   |                   |                                  |  |  | Retained earnings (deficit)                               |
| Telah ditentukan penggunaannya                                       |                   | 100                              | 100  | 100  | Appropriated  |
| Belum ditentukan penggunaannya                                       |                   | (2.506.461)                      | (2.297.222)  | (1.901.963)  | Unappropriated  |
| <b>TOTAL</b>   |                   | <b>1.881.179</b>                 | <b>902.131</b>   | <b>1.297.390</b>   | <b>TOTAL</b>  |
| Kepentingan Non-pengendali   | 2b,19             | 7.567                            | 6.532  | 7.077  | Non-controlling Interests                                 |
| <b>TOTAL EKUITAS</b>   |                   | <b>1.888.746</b>                 | <b>908.663</b>   | <b>1.304.467</b>   | <b>TOTAL EQUITY</b>                                       |
| <b>TOTAL LIABILITAS DAN EKUITAS</b>                                  |                   | <b>8.410.728</b>                 | <b>7.089.842</b>   | <b>7.181.466</b>   | <b>TOTAL LIABILITIES AND EQUITY</b>                       |

Catatan atas laporan keuangan konsolidasian terlampir merupakan bagian yang tidak terpisahkan dari laporan keuangan konsolidasian secara keseluruhan.

The accompanying notes to the consolidated financial statements form an integral part of these consolidated financial statements taken as a whole.

**PT CENTRAL PROTEINA PRIMA Tbk**  
**(DAHULU PT CENTRAL PROTEINAPRIMA Tbk)**  
**DAN ENTITAS ANAKNYA**  
**LAPORAN LABA RUGI DAN PENGHASILAN**  
**KOMPREHENSIF LAIN KONSOLIDASIAN**  
**Periode Tiga Bulan yang Berakhir**  
**pada Tanggal-tanggal 31 Maret 2015 (Tidak Diaudit)**  
**dan 2014 (Tidak Diaudit)**  
**(Disajikan dalam Jutaan Rupiah,**  
**Kecuali Laba per Saham Dasar)**

**PT CENTRAL PROTEINA PRIMA Tbk**  
**(FORMERLY PT CENTRAL PROTEINAPRIMA Tbk)**  
**AND ITS SUBSIDIARIES**  
**CONSOLIDATED STATEMENTS OF**  
**PROFIT OR LOSS AND**  
**OTHER COMPREHENSIVE INCOME**  
**Three-month Periods Ended**  
**March 31, 2015 (Unaudited) and 2014 (Unaudited)**  
**(Expressed in Millions of Rupiah,**  
**Except Basic Earnings per Share)**

|   | Periode yang berakhir pada tanggal 31 Maret/<br>Period ended March 31, |                   |                |  |
|---|--|-------------------|----------------|--|
|   | 2015   | Catatan/<br>Notes | 2014           |  |
| <b>PENJUALAN NETO</b>   | 2.271.450  | 22                | 1.966.296      | <b>NET SALES</b>   |
| <b>BEBAN POKOK PENJUALAN</b>  | 1.892.981  | 10,23             | 1.660.633      | <b>COST OF GOODS SOLD</b>  |
| <b>LABA BRUTO</b>   | <b>378.469</b>   |                   | <b>305.663</b> | <b>GROSS PROFIT</b>  |
| Beban penjualan   | (140.944)  | 10,24             | (113.546)      | <i>Selling expenses</i>  |
| Beban umum dan administrasi   | (163.738)  | 10,25             | (153.649)      | <i>General and administrative expenses</i>                               |
| Pendapatan operasi lain   | 5.259  | 26                | 19.703         | <i>Other operating income</i>  |
| Beban operasi lain  | (18.902)   | 27                | (469)          | <i>Other operating expenses</i>  |
| <b>LABA USAHA</b>   | <b>60.144</b>  |                   | <b>57.702</b>  | <b>INCOME FROM OPERATIONS</b>  |
| Pendapatan keuangan   | 530  | 28                | 693            | <i>Finance income</i>  |
| Biaya keuangan  | (81.799)   | 29                | (50.406)       | <i>Finance costs</i>   |
| Amortisasi obligasi yang direstrukturisasi                          | (45.073)   | 18                | (53.097)       | <i>Amortization of restructured bonds</i>                                |
| Laba (rugi) selisih kurs atas obligasi                              | (148.956)  | 18                | 150.793        | <i>Foreign exchange gain (loss) of bonds</i>                             |
| <b>LABA (RUGI) SEBELUM PAJAK PENGHASILAN</b>                        | <b>(215.154)</b>   |                   | <b>105.685</b> | <b>INCOME (LOSS) BEFORE INCOME TAX</b>                                   |
| Manfaat (beban) pajak penghasilan - neto                            | 5.926  | 2q,30             | (1.961)        | <i>Income tax benefit (expense) - net</i>                                |
| <b>LABA (RUGI) PERIODE BERJALAN</b>                                 | <b>(209.228)</b>   |                   | <b>103.724</b> | <b>INCOME (LOSS) FOR THE PERIODS</b>                                     |
| <b>Penghasilan komprehensif lainnya:</b>                            |  |                   |                | <b>Other comprehensive income:</b>                                       |
| Pos yang tidak akan direklasifikasi ke laba rugi periode mendatang  |  |                   |                | <i>Item that will not be reclassified subsequently to profit or loss</i> |
| Keuntungan revaluasi tanah  | 1.189.311  |                   | -              | <i>Gain on revaluation of land</i>                                       |
| Keuntungan (kerugian) aktuarial atas liabilitas imbalan paska kerja | -  |                   | -              | <i>Actuarial gain (loss) of post - employment benefits</i>               |
| <b>TOTAL PENGHASILAN KOMPREHENSIF LAINNYA</b>                       | <b>1.189.311</b>   |                   | <b>-</b>       | <b>TOTAL OTHER COMPREHENSIVE INCOME</b>                                  |
| <b>TOTAL LABA RUGI DAN PENGHASILAN KOMPREHENSIF LAINNYA</b>         | <b>980.083</b>   |                   | <b>103.724</b> | <b>TOTAL PROFIT OR LOSS AND OTHER COMPREHENSIVE INCOME</b>               |

Catatan atas laporan keuangan konsolidasian terlampir merupakan bagian yang tidak terpisahkan dari laporan keuangan konsolidasian secara keseluruhan.

The accompanying notes to the consolidated financial statements form an integral part of these consolidated financial statements taken as a whole.

The original consolidated financial statements included herein are in Indonesian language.

**PT CENTRAL PROTEINA PRIMA Tbk**  
**(DAHULU PT CENTRAL PROTEINAPRIMA Tbk)**  
**DAN ENTITAS ANAKNYA**  
**LAPORAN LABA RUGI DAN PENGHASILAN**  
**KOMPREHENSIF LAIN KONSOLIDASIAN (lanjutan)**  
**Periode Tiga Bulan yang Berakhir**  
**pada Tanggal-tanggal 31 Maret 2015 (Tidak Diaudit)**  
**dan 2014 (Tidak Diaudit)**  
**(Disajikan dalam Jutaan Rupiah,**  
**Kecuali Laba per Saham Dasar)**

**PT CENTRAL PROTEINA PRIMA Tbk**  
**(FORMERLY PT CENTRAL PROTEINAPRIMA Tbk)**  
**AND ITS SUBSIDIARIES**  
**CONSOLIDATED STATEMENTS OF**  
**PROFIT OR LOSS AND**  
**OTHER COMPREHENSIVE INCOME (continued)**  
**Three-month Periods Ended**  
**March 31, 2015 (Unaudited) and 2014 (Unaudited)**  
**(Expressed in Millions of Rupiah,**  
**Except Basic Earnings per Share)**

|  | Periode yang berakhir pada tanggal 31 Maret/<br>Period ended March 31, |                   |                |   |
|--|--|-------------------|----------------|---|
|  | 2015   | Catatan/<br>Notes | 2014           |   |
| <b>Laba (rugi) tahun berjalan yang dapat diatribusikan kepada:</b>                               |  |                   |                | <b>Income (loss) for the year attributable to:</b>                                  |
| Pemilik entitas induk  | (209.239)  |                   | 103.080        | Owners of the parent  |
| Kepentingan non-pengendali   | 11   | 2b,19             | 644            | Non-controlling interests   |
| <b>Total</b>   | <b>(209.228)</b>   |                   | <b>103.724</b> | <b>Total</b>  |
| <b>Total laba komprehensif tahun berjalan yang dapat diatribusikan kepada:</b>                   |  |                   |                | <b>Total comprehensive income for the year attributable to:</b>                     |
| Pemilik entitas induk  | 979.048  |                   | 103.080        | Owners of the parent  |
| Kepentingan non-pengendali   | 1.035  | 19                | 644            | Non-controlling interests   |
| <b>Total</b>   | <b>980.083</b>   |                   | <b>103.724</b> | <b>Total</b>  |
| <b>LABA (RUGI) PER SAHAM YANG DAPAT DIATRIBUSIKAN KEPADA PEMILIK ENTITAS INDUK (ANGKA PENUH)</b> | <b>(5,17)</b>  | 2s,32             | <b>2,55</b>    | <b>EARNINGS (LOSS) PER SHARE ATTRIBUTABLE TO OWNERS OF THE PARENT (FULL AMOUNT)</b> |

Catatan atas laporan keuangan konsolidasian terlampir merupakan bagian yang tidak terpisahkan dari laporan keuangan konsolidasian secara keseluruhan.

The accompanying notes to the consolidated financial statements form an integral part of these consolidated financial statements taken as a whole.



**PT CENTRAL PROTEINA PRIMA Tbk**  
**(DAHULU PT CENTRAL PROTEINAPRIMA Tbk)**  
**DAN ENTITAS ANAKNYA**  
**LAPORAN PERUBAHAN EKUITAS KONSOLIDASIAN**  
**Periode Tiga Bulan yang Berakhir pada Tanggal-tanggal**  
**31 Maret 2015 (Tidak Diaudit) dan 2014 (Tidak Diaudit)**  
**(Disajikan dalam Jutaan Rupiah)**

**PT CENTRAL PROTEINA PRIMA Tbk**  
**(FORMERLY PT CENTRAL PROTEINAPRIMA Tbk)**  
**AND ITS SUBSIDIARIES**  
**CONSOLIDATED STATEMENT OF CHANGES IN EQUITY**  
**Three Month Periods Ended**  
**March 31, 2015 (Unaudited) and 2014 (Unaudited)**  
**(Expressed in Millions of Rupiah)**

**Ekuitas yang Dapat Diatribusikan kepada Pemilik Entitas Induk/  
 Equity Attributable to Owners of the Parent**

| Catatan/<br>Notes  | Modal Saham<br>Ditempatkan dan<br>Disetor Penuh/<br>Issued and<br>Fully Paid<br>Share Capital | Tambahannya<br>Modal Disetor<br>Bersih/<br>Additional<br>Paid-in<br>Capital, Net | Selisih Transaksi<br>Perubahan Ekuitas<br>Entitas Anak/<br>Difference<br>in Equity<br>Transactions<br>of Subsidiaries | Saldo Laba (Defisit)/<br>Retained Earnings (Deficit) |  | Surplus<br>Revaluasi/<br>Revaluation<br>Surplus | Subtotal/<br>Subtotal | Kepentingan non -<br>pengendali/<br>Non - controlling<br>interest | Total Ekuitas/<br>Total Equity |  |
|--|---|--|---|--|--|---|-----------------------|---|--------------------------------|--|
|  |   |  |   | Telah Ditentukan<br>Penggunaannya/<br>Appropriated   | Belum Ditentukan<br>Penggunaannya/<br>Unappropriated |   |                       |   |                                |  |
| Saldo per 1 Januari 2014/31 Desember 2013,<br>disajikan sebelumnya | 4.047.073   | (1.104.136)  | 256.316   | 100  | (1.898.795)  | -   | 1.300.558             | 7.064   | 1.307.622                      | <i>Balance as of January 1, 2014/December 31, 2013,<br/>as previously stated</i> |
| Penyesuaian  | -   | -  | -   | -  | (3.168)  | -   | (3.168)               | 13  | (3.155)                        | <i>Adjustment</i>  |
| Saldo per 1 Januari 2014/31 Desember 2013,<br>disajikan kembali    | 4.047.073   | (1.104.136)  | 256.316   | 100  | (1.901.963)  | -   | 1.297.390             | 7.077   | 1.304.467                      | <i>Balance as of January 1, 2014/December 31, 2013,<br/>as restated</i>          |
| Laba periode berjalan  | -   | -  | -   | -  | 103.080  | -   | 103.080               | 644   | 103.724                        | <i>Income for the period</i>   |
| Penghasilan komprehensif lainnya                                   | -   | -  | -   | -  | -  | -   | -                     | -   | -                              | <i>Other comprehensive income</i>  |
| Saldo, 31 Maret 2014   | 4.047.073   | (1.104.136)  | 256.316   | 100  | (1.798.883)  | -   | 1.400.470             | 7.721   | 1.408.191                      | <i>Balance, March 31, 2014</i>   |
| Saldo per 1 Januari 2015/31 Desember 2014,<br>disajikan sebelumnya | 4.047.073   | (1.104.136)  | 256.316   | 100  | (2.288.205)  | -   | 911.148               | 6.567   | 917.715                        | <i>Balance as of January 1, 2015/December 31, 2014,<br/>as previously stated</i> |
| Penyesuaian  | -   | -  | -   | -  | (9.017)  | -   | (9.017)               | (35)  | (9.052)                        | <i>Adjustment</i>  |
| Saldo per 1 Januari 2015/31 Desember 2014,<br>disajikan kembali    | 4.047.073   | (1.104.136)  | 256.316   | 100  | (2.297.222)  | -   | 902.131               | 6.532   | 908.663                        | <i>Balance as of January 1, 2015/December 31, 2014,<br/>as restated</i>          |
| Rugi periode berjalan  | -   | -  | -   | -  | (209.239)  | -   | (209.239)             | 11  | (209.228)                      | <i>Loss for the period</i>   |
| Penghasilan komprehensif lainnya                                   | -   | -  | -   | -  | -  | 1.188.287                                       | 1.188.287             | 1.024   | 1.189.311                      | <i>Other comprehensive income</i>  |
| Saldo, 31 Maret 2015   | 4.047.073   | (1.104.136)  | 256.316   | 100  | (2.506.461)  | 1.188.287                                       | 1.881.179             | 7.567   | 1.888.746                      | <i>Balance, March 31, 2015</i>   |

Catatan atas laporan keuangan konsolidasian terlampir merupakan bagian yang tidak terpisahkan dari laporan keuangan konsolidasian secara keseluruhan.

The accompanying notes to the consolidated financial statements form an integral part of these consolidated financial statement taken as a whole.

**PT CENTRAL PROTEINA PRIMA Tbk**  
**(DAHULU PT CENTRAL PROTEINAPRIMA Tbk)**  
**DAN ENTITAS ANAKNYA**  
**LAPORAN ARUS KAS**  
**KONSOLIDASIAN**  
**Periode Tiga Bulan yang Berakhir**  
**pada Tanggal-tanggal 31 Maret 2015 (Tidak Diaudit)**  
**dan 2014 (Tidak Diaudit)**  
**(Disajikan dalam Jutaan Rupiah)**

**PT CENTRAL PROTEINA PRIMA Tbk**  
**(FORMERLY PT CENTRAL PROTEINAPRIMA Tbk)**  
**AND ITS SUBSIDIARIES**  
**CONSOLIDATED STATEMENT OF**  
**CASH FLOWS**  
**Three Month Periods Ended**  
**March 31, 2015 (Unaudited) and 2014 (Unaudited)**  
**(Expressed in Millions of Rupiah)**

|   |  | Periode yang berakhir pada tanggal 31 Maret/<br>Period ended March 31, |                   |   |
|---|--|--|-------------------|---|
|   |  | 2015   | Catatan/<br>Notes | 2014  |
| <b>ARUS KAS DARI AKTIVITAS OPERASI</b>                                    |  |  |                   | <b>CASH FLOWS FROM OPERATING ACTIVITIES</b> |
| Penerimaan dari pelanggan   |  | 2.329.067  |                   | 2.185.320                                   |
| Pembayaran kepada pemasok   |  | (1.912.704)  |                   | (1.761.136)                                 |
| Pembayaran kas untuk beban usaha  |  | (170.035)  |                   | (137.150)                                   |
| Pembayaran kepada karyawan  |  | (152.160)  |                   | (124.600)                                   |
| Kas yang diperoleh dari aktivitas operasi                                 |  | 94.168   |                   | 162.434                                     |
| Penerimaan dari (pembayaran untuk):                                       |  |  |                   | Receipts from (payments for):               |
| Pendapatan keuangan   |  | 530  | 28                | 693   |
| Pajak penghasilan   |  | (5.240)  |                   | (5.940)                                     |
| Biaya keuangan  |  | (38.760)   |                   | (32.398)                                    |
| Kegiatan operasional lainnya  |  | 36.347   |                   | 7.886                                       |
| <b>Kas Neto yang Diperoleh dari Aktivitas Operasi</b>                     |  | <b>87.045</b>  |                   | <b>132.675</b>                              |
| <b>ARUS KAS DARI AKTIVITAS INVESTASI</b>                                  |  |  |                   | <b>CASH FLOWS FROM INVESTING ACTIVITIES</b> |
| Penerimaan dari hasil penjualan aset tetap                                |  | 382  | 10                | 92  |
| Perolehan aset tetap  |  | (55.171)   | 10                | (35.917)                                    |
| <b>Kas Neto yang Digunakan untuk Aktivitas Investasi</b>                  |  | <b>(54.789)</b>  |                   | <b>(35.825)</b>                             |
| <b>ARUS KAS DARI AKTIVITAS PENDANAAN</b>                                  |  |  |                   | <b>CASH FLOWS FROM FINANCING ACTIVITIES</b> |
| Penerimaan dari:  |  |  |                   | Proceeds from:                              |
| Utang bank jangka pendek  |  | 102.010  |                   | 29.837                                      |
| Utang bank jangka panjang   |  | -  | 17                | 50.000                                      |
| Pihak berelasi  |  | 4  |                   | 1.511                                       |
| Pembayaran untuk:   |  |  |                   | Payments for:                               |
| Utang bank jangka pendek  |  | (83.242)   |                   | (170.243)                                   |
| Utang bank jangka panjang   |  | (2.505)  | 17                | (1.670)                                     |
| Pihak berelasi  |  | (8.865)  |                   | (523)                                       |
| Utang jangka panjang lain-lain  |  | -  | 17                | (191)                                       |
| Penempatan deposito yang dibatasi penggunaannya                           |  | 2.782  |                   | 916   |
| <b>Kas Neto yang Diperoleh dari (Digunakan untuk) Aktivitas Pendanaan</b> |  | <b>10.184</b>  |                   | <b>(90.363)</b>                             |

Catatan atas laporan keuangan konsolidasian terlampir merupakan bagian yang tidak terpisahkan dari laporan keuangan konsolidasian secara keseluruhan.

The accompanying notes to the consolidated financial statements form an integral part of these consolidated financial statements taken as a whole.

**PT CENTRAL PROTEINA PRIMA Tbk**  
**(DAHULU PT CENTRAL PROTEINAPRIMA Tbk)**  
**DAN ENTITAS ANAKNYA**  
**LAPORAN ARUS KAS**  
**KONSOLIDASIAN (lanjutan)**  
Periode Tiga Bulan yang Berakhir  
pada Tanggal-tanggal 31 Maret 2015 (Tidak Diaudit)  
dan 2014 (Tidak Diaudit)  
(Disajikan dalam Jutaan Rupiah)

**PT CENTRAL PROTEINA PRIMA Tbk**  
**(FORMERLY PT CENTRAL PROTEINAPRIMA Tbk)**  
**AND ITS SUBSIDIARIES**  
**CONSOLIDATED STATEMENT OF**  
**CASH FLOWS (continued)**  
Three Month Periods Ended  
March 31, 2015 (Unaudited) and 2014 (Unaudited)  
(Expressed in Millions of Rupiah)

Periode yang berakhir pada tanggal 31 Maret/  
Period ended March 31,

|  | 2015    | Catatan/<br>Notes | 2014    |  |
|--|---------|-------------------|---------|--|
| <b>KENAIKAN NETO KAS<br/>DAN SETARA KAS</b>                              | 42.440  |                   | 6.487   | <b>NET INCREASE IN<br/>CASH AND CASH EQUIVALENTS</b>                                 |
| <b>DAMPAK NETO PERUBAHAN<br/>NILAI TUKAR ATAS KAS DAN<br/>SETARA KAS</b> | 2.932   |                   | (7.613) | <b>NET EFFECTS OF CHANGES IN<br/>EXCHANGE RATES ON CASH<br/>AND CASH EQUIVALENTS</b> |
| <b>KAS DAN SETARA KAS<br/>AWAL PERIODE</b>                               | 164.834 |                   | 186.762 | <b>CASH AND CASH EQUIVALENTS<br/>AT BEGINNING OF PERIOD</b>                          |
| <b>KAS DAN SETARA KAS<br/>AKHIR PERIODE</b>                              | 210.206 | 4                 | 185.636 | <b>CASH AND CASH EQUIVALENTS<br/>AT END OF PERIOD</b>                                |

Catatan atas laporan keuangan konsolidasian terlampir merupakan bagian yang tidak terpisahkan dari laporan keuangan konsolidasian secara keseluruhan.

The accompanying notes to the consolidated financial statements form an integral part of these consolidated financial statements taken as a whole.

**PT CENTRAL PROTEINA PRIMA Tbk  
(DAHULU PT CENTRAL PROTEINAPRIMA Tbk)  
DAN ENTITAS ANAKNYA  
CATATAN ATAS LAPORAN KEUANGAN  
KONSOLIDASIAN  
Pada Tanggal 31 Maret 2015 (Tidak Diaudit)  
dan 31 Desember 2014  
dan untuk Periode Tiga Bulan yang Berakhir pada  
Tanggal-tanggal 31 Maret 2015 (Tidak Diaudit)  
dan 2014 (Tidak Diaudit)  
(Disajikan dalam Jutaan Rupiah,  
Kecuali Dinyatakan Lain)**

**PT CENTRAL PROTEINA PRIMA Tbk  
(FORMERLY PT CENTRAL PROTEINAPRIMA Tbk)  
AND ITS SUBSIDIARIES  
NOTES TO THE CONSOLIDATED  
FINANCIAL STATEMENTS  
As of March 31, 2015 (Unaudited)  
and December 31, 2014  
and for the Three-month Periods Ended  
March 31, 2015 (Unaudited) and 2014 (Unaudited)  
(Expressed in Millions of Rupiah,  
Unless Otherwise Stated)**

**1. UMUM**

**a. Pendirian Perusahaan dan Informasi Umum**

PT Central Proteina Prima Tbk ("Perusahaan") didirikan di Indonesia pada tanggal 30 April 1980 berdasarkan Undang-undang Republik Indonesia tentang Penanaman Modal Dalam Negeri No. 6 tahun 1968 yang telah diubah dengan Undang-undang No. 12 tahun 1970 dan dicatatkan melalui Akta Notaris Drs. Gde Ngurah Rai, S.H., No. 59. Akta pendirian tersebut telah disahkan oleh Menteri Kehakiman Republik Indonesia dalam Surat Keputusan No. YA5/281/9 tanggal 21 Mei 1981 dan diumumkan dalam Berita Negara No. 12, tanggal 9 Februari 1990, Tambahan No. 494.

Berdasarkan Surat Persetujuan Kepala Badan Koordinasi Penanaman Modal (BKPM) No. 91/V/PMA/2004, pada tanggal 28 September 2004, Perusahaan mengubah statusnya dari Perusahaan Penanaman Modal Dalam Negeri menjadi Perusahaan Penanaman Modal Asing. Berdasarkan Akta Notaris No. 61 oleh Siti Pertiwi Henny Singgih, S.H., tanggal 27 April 2006, yang telah memperoleh persetujuan dari Menteri Hukum dan Hak Asasi Manusia Republik Indonesia dengan Surat Keputusannya No. C-14086 HT.01.04.TH.2006 tanggal 12 Mei 2006, Perusahaan mengubah status dari perusahaan tertutup menjadi perusahaan terbuka.

Berdasarkan Keputusan Rapat Umum Pemegang Saham Luar Biasa (RUPSLB) yang diaktakan dalam Akta Notaris No. 73 tanggal 29 Mei 2008 oleh Yulia S.H., yang telah disetujui oleh Menteri Hukum dan Hak Asasi Manusia dalam Surat Keputusan No. AHU-31339.AH.01.02. Tahun 2008 tanggal 9 Juni 2008, Perusahaan telah mengubah Anggaran Dasar Perusahaan dalam rangka penyesuaian dengan Undang-undang Perseroan Terbatas nomor 40 tahun 2007. Selanjutnya Anggaran Dasar Perusahaan diubah dengan Akta Notaris No. 20 tanggal 9 Desember 2008 oleh Yulia, S.H. sehubungan dengan perubahan seluruh Anggaran Dasar Perusahaan untuk disesuaikan dengan Peraturan Bapepam-LK No.IX.J.1 yang telah diterima dan dicatat di dalam Sistem Administrasi Badan Hukum Umum (Sisminbakum) Departemen Hukum dan Hak Asasi Manusia Republik Indonesia dalam Surat Keputusan No. AHU-AH.01.10-25165 tanggal 12 Desember 2008.

**1. GENERAL**

**a. Establishment of the Company and General Information**

*PT Central Proteina Prima Tbk (the "Company") was established in Indonesia on April 30, 1980 based on the Republic of Indonesia Domestic Capital Investment Law No. 6 year 1968, as amended by Law No. 12 year 1970, as registered through Notarial Deed No. 59 of Drs. Gde Ngurah Rai, S.H. The Deed of Establishment was approved by the Ministry of Justice of the Republic of Indonesia in its Decision Letter No. YA5/281/9 dated May 21, 1981, and was published in the State Gazette No. 12, dated February 9, 1990, Supplement No. 494.*

*Based on approval letter from Investment Coordinating Board (BKPM) No. 91/V/PMA/2004, dated September 28, 2004, the Company changed its status from domestic investment company into foreign investment company. Based on Notarial Deed No. 61 of Siti Pertiwi Henny Singgih, S.H., on April 27, 2006, which was approved by Ministry of Justice and Human Rights of the Republic of Indonesia in its Decision Letter No. C-14086 HT.01.04.TH.2006 dated May 12, 2006, the Company changed its status from private company into public company.*

*Based on the Extraordinary Shareholders' General Meeting as notarized by Notarial Deed No. 73 dated May 29, 2008 of Yulia, S.H., which was approved by the Ministry of Justice and Human Rights in its Decision Letter No. AHU-31339.AH.01.02. Year 2008 dated June 9, 2008, the Company has changed its Articles of Association to comply with Limited Liability Company Law No. 40 Year 2007. Subsequently the Company's Articles of Association was amended by Notarial Deed No. 20 dated December 9, 2008 of Yulia S.H in relation with amendment of the whole Articles of Association to comply with Bapepam-LK Regulation No.IX.J.1 which has already been received and recorded in Sistem Administrasi Badan Hukum Umum (Sisminbakum) Department of Justice and Human Rights of the Republic of Indonesia in its Decision Letter No. AHU-AH.01.10-25165 dated December 12, 2008.*

**PT CENTRAL PROTEINA PRIMA Tbk  
(DAHULU PT CENTRAL PROTEINAPRIMA Tbk)  
DAN ENTITAS ANAKNYA  
CATATAN ATAS LAPORAN KEUANGAN  
KONSOLIDASIAN  
Pada Tanggal 31 Maret 2015 (Tidak Diaudit)  
dan 31 Desember 2014  
dan untuk Periode Tiga Bulan yang Berakhir pada  
Tanggal-tanggal 31 Maret 2015 (Tidak Diaudit)  
dan 2014 (Tidak Diaudit)  
(Disajikan dalam Jutaan Rupiah,  
Kecuali Dinyatakan Lain)**

**PT CENTRAL PROTEINA PRIMA Tbk  
(FORMERLY PT CENTRAL PROTEINAPRIMA Tbk)  
AND ITS SUBSIDIARIES  
NOTES TO THE CONSOLIDATED  
FINANCIAL STATEMENTS  
As of March 31, 2015 (Unaudited)  
and December 31, 2014  
and for the Three-month Periods Ended  
March 31, 2015 (Unaudited) and 2014 (Unaudited)  
(Expressed in Millions of Rupiah,  
Unless Otherwise Stated)**

**1. UMUM (lanjutan)**

**a. Pendirian Perusahaan dan Informasi Umum (lanjutan)**

Perubahan terakhir atas Anggaran Dasar Perusahaan dimuat dalam Akta Notaris No. 134 tanggal 25 Juni 2014 oleh Ardi Kristiar, S.H., MBA, notaris pengganti Yulia, S.H., mengenai perubahan nama Perusahaan dari PT Central Proteinaprima Tbk menjadi PT Central Proteina Prima Tbk. Perubahan ini telah disetujui oleh Menteri Hukum dan Hak Asasi Manusia dalam Surat Keputusan No. AHU-04581.40.20.2014. Tahun 2014 tanggal 25 Juni 2014.

Kegiatan usaha Perusahaan meliputi bidang pertambakan udang terpadu, produksi dan perdagangan pakan udang, pakan ikan dan pakan ternak lainnya; serta penyertaan saham pada perusahaan-perusahaan lain. Perusahaan berkantor pusat di Wisma GKBI Lt. 19, Jalan Jend. Sudirman No. 28, Jakarta Pusat, dengan lokasi tambak udang di Lampung, sedangkan lokasi pabrik di Surabaya, Sidoarjo, Medan dan Lampung.

Perusahaan mulai beroperasi secara komersial pada tanggal 18 Agustus 1980.

Splendid Eagle Financial Pte. Ltd. merupakan entitas induk terakhir Perusahaan dan entitas anak (secara kolektif disebut sebagai "Kelompok Usaha").

**b. Penawaran Umum dan Aksi Korporasi yang Mempengaruhi Modal Saham yang Ditempatkan dan Disetor Penuh**

Pada tahun 1990, Perusahaan melakukan penawaran umum perdana atas 1 juta sahamnya dengan nilai nominal Rp1.000 (Rupiah penuh) per saham kepada masyarakat melalui Bursa Efek Indonesia (dahulu Bursa Efek Jakarta) dengan harga penawaran sebesar Rp4.000 (Rupiah penuh) per saham. Berikut transaksi permodalan Perusahaan sejak penawaran umum perdana hingga saat ini:

**1. GENERAL (continued)**

**a. Establishment of the Company and General Information (continued)**

The most recent amendment to the Company's Articles of Association was documented in Notarial Deed No. 134 dated June 25, 2014 of Ardi Kristiar, S.H., MBA, substitute notary for Yulia, S.H., regarding changes of the Company's name from PT Central Proteinaprima Tbk became PT Central Proteina Prima Tbk. The said amendment was approved by the Ministry of Justice and Human Rights in its Decision Letter No. AHU-04581.40.20.2014. Year 2014 dated June 25, 2014.

The Company is engaged in integrated shrimp farming, production and sale of shrimp, fish and other livestock feeds; and equity investment in other companies. The Company's head office is located at Wisma GKBI 19th Floor, Jalan Jend. Sudirman No. 28, Central Jakarta, and its shrimp farms are located in Lampung, while plants are located in Surabaya, Sidoarjo, Medan and Lampung.

The Company started its commercial operations on August 18, 1980.

Splendid Eagle Financial Pte. Ltd. is the ultimate parent entity of the Company and subsidiaries (collectively referred to as "The Group").

**b. Public Offering and Corporate Actions Affecting Issued and Fully Paid Share Capital**

In 1990, the Company offered 1 million of its shares with par value of Rp1,000 (full amount) per share to the public through the Indonesia Stock Exchange (formerly Jakarta Stock Exchange) at the offering price of Rp4,000 (full amount) per share. Since then, the Company has conducted the following share capital transactions:

**PT CENTRAL PROTEINA PRIMA Tbk  
(DAHULU PT CENTRAL PROTEINAPRIMA Tbk)  
DAN ENTITAS ANAKNYA  
CATATAN ATAS LAPORAN KEUANGAN  
KONSOLIDASIAN  
Pada Tanggal 31 Maret 2015 (Tidak Diaudit)  
dan 31 Desember 2014  
dan untuk Periode Tiga Bulan yang Berakhir pada  
Tanggal-tanggal 31 Maret 2015 (Tidak Diaudit)  
dan 2014 (Tidak Diaudit)  
(Disajikan dalam Jutaan Rupiah,  
Kecuali Dinyatakan Lain)**

**PT CENTRAL PROTEINA PRIMA Tbk  
(FORMERLY PT CENTRAL PROTEINAPRIMA Tbk)  
AND ITS SUBSIDIARIES  
NOTES TO THE CONSOLIDATED  
FINANCIAL STATEMENTS  
As of March 31, 2015 (Unaudited)  
and December 31, 2014  
and for the Three-month Periods Ended  
March 31, 2015 (Unaudited) and 2014 (Unaudited)  
(Expressed in Millions of Rupiah,  
Unless Otherwise Stated)**

**1. UMUM (lanjutan)**

**b. Penawaran Umum dan Aksi Korporasi yang Mempengaruhi Modal Saham yang Ditempatkan dan Disetor Penuh (lanjutan)**

**1. GENERAL (continued)**

**b. Public Offering and Corporate Actions Affecting Issued and Fully Paid Share Capital (continued)**

| Tahun/<br>Year | Keterangan/<br>Description  | Total Saham yang Beredar Setelah Transaksi/<br>Outstanding Shares After the Transaction |
|----------------|---|---|
| 1991           | Penawaran Umum Terbatas I dengan Hak Memesan Efek Terlebih Dahulu/<br><i>Limited Public Offering I with Pre-emptive Rights</i>  | 9.600.000   |
| 1993           | Penawaran Umum Terbatas II dengan Hak Memesan Efek Terlebih Dahulu/<br><i>Limited Public Offering II with Pre-emptive Rights</i>  | 38.400.000  |
| 1994           | Penerbitan saham bonus, setiap pemegang 1 saham lama berhak untuk memperoleh 3 saham baru/<br><i>Issuance of bonus shares, whereby each shareholder holding 1 share is entitled to receive 3 new shares</i>   | 153.600.000   |
| 1995           | Perubahan nilai nominal saham dari Rp1.000 (Rupiah penuh) menjadi Rp500 (Rupiah penuh)/<br><i>Change in par value per share from Rp1,000 (full amount) per share to Rp500 (full amount) per share</i>   | 307.200.000   |
| 1996           | Penawaran Umum Terbatas III dengan Hak Memesan Efek Terlebih Dahulu/<br><i>Limited Public Offering III with Pre-emptive Rights</i>  | 322.560.000   |
| 1997           | Penerbitan saham bonus, setiap pemegang 5 saham lama berhak untuk memperoleh 3 saham baru/<br><i>Issuance of bonus share, whereby each shareholder holding 5 shares is entitled to receive 3 new shares</i>   | 516.096.000   |
| 2002           | Penawaran Umum Terbatas IV dengan Hak Memesan Efek Terlebih Dahulu/<br><i>Limited Public Offering IV with Pre-emptive Rights</i>  | 1.032.192.000   |
| 2006           | Pembagian dividen dalam bentuk 2 miliar saham baru untuk seluruh pemegang saham dan perubahan nilai nominal saham Rp100 (Rupiah penuh) per lembar saham/<br><i>Appropriation of dividend in the form of 2 billion new shares to all shareholders and change in par value of shares to Rp100 (full amount) per share</i>   | 6.515.840.000   |
|                | Penerbitan 8,8 miliar saham baru/<br><i>Issuance of 8.8 billion new shares</i>  | 15.315.840.000  |
|                | Penawaran Perdana sebanyak 3 miliar saham dengan nilai nominal Rp100 (Rupiah penuh) per saham dengan harga penawaran sebesar Rp110 (Rupiah penuh) per saham, yang disertai dengan 5,3 miliar waran/<br><i>Initial Public Offering of 3 billion shares with par value of Rp100 (full amount) per share and offering price of Rp110 (full amount) per share accompanied by 5.3 billion warrants</i> | 18.315.840.000  |
| 2007           | Konversi waran Seri I selama tahun 2007 sebanyak 31.882.084 lembar saham/<br><i>Warrant Series I conversion in 2007 amounted to 31,882,084 shares</i>   | 18.347.722.084  |
| 2008           | Konversi waran Seri I, II dan III untuk tahun yang berakhir pada tanggal 31 Desember 2008 masing-masing sebanyak 1.362.413.500, 1.365.601.834 dan 1.296.369.166 lembar saham/<br><i>Warrant Series I, II and III conversion for the year ended December 31, 2008 amounted to 1,362,413,500, 1,365,601,834 and 1,296,369,166 shares, respectively</i>  | 22.372.106.584  |
|                | Penawaran Umum Terbatas I dengan Hak Memesan Efek Terlebih Dahulu sebanyak 17.226.522.070 lembar saham/<br><i>Limited Public Offering I with Pre-emptive Rights of 17,226,522,070 shares</i>  | 39.598.628.654  |
| 2009           | Konversi waran Seri II, III dan IV untuk tahun yang berakhir pada tanggal 31 Desember 2009 masing-masing sebanyak 325.000, 5.400 dan 871.775.692 lembar saham/<br><i>Warrant Series II, III and IV conversion for the year ended December 31, 2009 amounted to 325,000, 5,400 and 871,775,692 shares, respectively</i>  | 40.470.734.746  |

Pada tanggal 5 Nopember 2004, Bursa Efek Indonesia (BEI) melalui Surat No. S-1671/BEJ-PSR/11-2004 telah menyetujui penghapusan pencatatan saham Perusahaan di BEI efektif sejak tanggal 13 Desember 2004.

On November 5, 2004, Indonesia Stock Exchange (IDX) through its letter No. S-1671/BEJ-PSR/11-2004 has approved the delisting of the Company's shares on IDX effective on December 13, 2004.

**PT CENTRAL PROTEINA PRIMA Tbk  
(DAHULU PT CENTRAL PROTEINAPRIMA Tbk)  
DAN ENTITAS ANAKNYA  
CATATAN ATAS LAPORAN KEUANGAN  
KONSOLIDASIAN  
Pada Tanggal 31 Maret 2015 (Tidak Diaudit)  
dan 31 Desember 2014  
dan untuk Periode Tiga Bulan yang Berakhir pada  
Tanggal-tanggal 31 Maret 2015 (Tidak Diaudit)  
dan 2014 (Tidak Diaudit)  
(Disajikan dalam Jutaan Rupiah,  
Kecuali Dinyatakan Lain)**

**PT CENTRAL PROTEINA PRIMA Tbk  
(FORMERLY PT CENTRAL PROTEINAPRIMA Tbk)  
AND ITS SUBSIDIARIES  
NOTES TO THE CONSOLIDATED  
FINANCIAL STATEMENTS  
As of March 31, 2015 (Unaudited)  
and December 31, 2014  
and for the Three-month Periods Ended  
March 31, 2015 (Unaudited) and 2014 (Unaudited)  
(Expressed in Millions of Rupiah,  
Unless Otherwise Stated)**

**1. UMUM (lanjutan)**

**b. Penawaran Umum dan Aksi Korporasi yang Mempengaruhi Modal Saham yang Ditempatkan dan Disetor Penuh (lanjutan)**

Pada tanggal 28 Nopember 2006, Perusahaan mencatatkan kembali sahamnya di BEI berdasarkan Surat Pemberitahuan Efektif Pernyataan Pendaftaran dari BAPEPAM-LK No. S-2769/BL/2006.

Pada tanggal 28 Nopember 2008, Perusahaan melakukan Penawaran Umum Terbatas (PUT) 1 dengan Hak Memesan Efek Terlebih Dahulu (HMETD), berdasarkan Surat Pemberitahuan Efektif Pernyataan Pendaftaran dari BAPEPAM-LK No. S- 8637/BL/2008 tanggal 27 Nopember 2008.

**c. Manajemen Kunci dan Informasi Lainnya**

Pada tanggal 31 Maret 2015 dan 2014, susunan Dewan Komisaris dan Direksi Perusahaan berdasarkan Akta Notaris No. 31 tanggal 14 Januari 2013 oleh Yulia, S.H. adalah sebagai berikut:

**Dewan Komisaris**

Komisaris Utama/  
Komisaris Independen  
Wakil Komisaris Utama  
Komisaris Independen

Fachrul Razi  
K.R.T. Franciscus Affandy  
Djoko Muhammad Basoeki

**Dewan Direksi**

Direktur Utama  
Wakil Direktur Utama  
Direktur Tidak Terafiliasi  
Direktur  
Direktur  
Direktur  
Direktur  
Direktur

Mahar Atanta Sembiring  
mRT. Jimmy Joeng  
Achmad Wahyudi  
Drs. Isman Hariyanto  
Sutanto Surjadaja  
Fredy Robin Sumendap  
Aris Wijayanto  
Saleh

**1. GENERAL (continued)**

**b. Public Offering and Corporate Actions Affecting Issued and Fully Paid Share Capital (continued)**

On November 28, 2006, the Company re-listed its shares on IDX, based on the Effective Registration Letter from BAPEPAM-LK No. S-2769/BL/2006.

On November 28, 2008, the Company conducted Limited Public Offering 1 with Pre-emptive Rights, based on the Effective Registration Letter from BAPEPAM-LK No. S-8637/BL/2008 dated November 27, 2008.

**c. Key Management and Other Information**

As of March 31, 2015 and 2014, the members of the Company's Boards of Commissioners and Directors based on the Notarial Deed No. 31 dated January 14, 2013 of Yulia, S.H. were as follows:

**Board of Commissioners**

President Commissioner/  
Independent Commissioner  
Vice President Commissioner  
Independent Commissioner

**Board of Directors**

President Director  
Vice President Director  
Non Affiliated Director  
Director  
Director  
Director  
Director  
Director

**PT CENTRAL PROTEINA PRIMA Tbk  
(DAHULU PT CENTRAL PROTEINAPRIMA Tbk)  
DAN ENTITAS ANAKNYA  
CATATAN ATAS LAPORAN KEUANGAN  
KONSOLIDASIAN  
Pada Tanggal 31 Maret 2015 (Tidak Diaudit)  
dan 31 Desember 2014  
dan untuk Periode Tiga Bulan yang Berakhir pada  
Tanggal-tanggal 31 Maret 2015 (Tidak Diaudit)  
dan 2014 (Tidak Diaudit)  
(Disajikan dalam Jutaan Rupiah,  
Kecuali Dinyatakan Lain)**

**PT CENTRAL PROTEINA PRIMA Tbk  
(FORMERLY PT CENTRAL PROTEINAPRIMA Tbk)  
AND ITS SUBSIDIARIES  
NOTES TO THE CONSOLIDATED  
FINANCIAL STATEMENTS  
As of March 31, 2015 (Unaudited)  
and December 31, 2014  
and for the Three-month Periods Ended  
March 31, 2015 (Unaudited) and 2014 (Unaudited)  
(Expressed in Millions of Rupiah,  
Unless Otherwise Stated)**

**1. UMUM (lanjutan)**

**c. Manajemen Kunci dan Informasi Lainnya (lanjutan)**

Pada tanggal 31 Maret 2015 dan 2014, susunan komite audit Perusahaan adalah sebagai berikut:

**Komite Audit**

|         |                               |
|---------|-------------------------------|
| Ketua   | Djoko Muhammad Basoeki        |
| Anggota | Drs. Suroso, Ak.              |
| Anggota | Hendra Nur Salman, S.E., M.M. |

Pembentukan komite audit Perusahaan telah sesuai dengan peraturan BAPEPAM-LK No. IX.1.5.

Perusahaan dan entitas anak memiliki 4.915 dan 4.917 orang karyawan tetap masing-masing pada tanggal 31 Maret 2015 dan 2014 (tidak diaudit).

**d. Struktur Grup**

Laporan keuangan konsolidasian mencakup akun-akun Perusahaan dan entitas anaknya dengan kepemilikan saham lebih dari 50% secara langsung dan tidak langsung, sebagai berikut:

**1. GENERAL (continued)**

**c. Key Management and Other Information (continued)**

As of March 31, 2015 and 2014, the members of the Company's audit committee are as follows:

**Audit Committee**

|          |
|----------|
| Chairman |
| Member   |
| Member   |

The establishment of the Company's audit committee is in compliance with BAPEPAM-LK Rule No. IX.1.5.

The Company and subsidiaries had 4,915 and 4,917 permanent employee as of March 31, 2015 and 2014, respectively (unaudited).

**d. Group Structure**

The consolidated financial statements include the accounts of the Company and its subsidiaries, with share ownership of more than 50%, directly or indirectly, as follows:

| Entitas Anak/<br>Subsidiaries                          | Kegiatan Utama/<br>Principal Activity  | Tempat<br>Kedudukan/<br>Domicile | Mulai Beroperasi/<br>Start of<br>Commercial<br>Operations | Tahun<br>Pendirian/<br>Year of<br>Incorporation | Persentase<br>Kepemilikan/<br>Percentage of<br>Ownership |                                    | Total Aset (dalam<br>Miliar Rupiah)/<br>Total Assets (in Billions<br>of Rupiah) |                                    |
|--|--|----------------------------------|---|---|--|------------------------------------|---|------------------------------------|
|  |  |                                  |   |   | 31 Mar<br>2015/<br>Mar 31,<br>2015                       | 31 Des<br>2014/<br>Dec 31,<br>2014 | 31 Mar<br>2015/<br>Mar 31,<br>2015  | 31 Des<br>2014/<br>Dec 31,<br>2014 |
| <b><u>Pemilikan langsung/<br/>Direct Ownership</u></b> |  |                                  |   |   |  |                                    |   |                                    |
| PT Centralpertiwi Bahari<br>(CPB)                      | Industri pertambakan<br>udang terpadu/<br>Integrated shrimp<br>farming   | Menggala,<br>Tulang<br>Bawang    | 1995  | 1994  | 99,37  | 99,37                              | 3.389,42  | 3.147,65                           |
| PT Central<br>Panganpertiwi<br>(CPgP)                  | Pertambakan,<br>produksi dan<br>perdagangan pakan<br>serta bibit ikan/<br>Fish farming,<br>manufacture and<br>trade of fish feeds<br>and fries | Karawang                         | 1991  | 1982  | 99,99  | 99,99                              | 617,14  | 548,22                             |
| PT Centralwindu Sejati<br>(CWS)*                       | Pemrosesan,<br>pembekuan dan<br>perdagangan udang<br>beku/<br>Processing,<br>cold storage and<br>trading of frozen<br>shrimp                   | Sidoarjo                         | 1993  | 1968  | 99,99  | 99,99                              | 269,24  | 233,67                             |



**PT CENTRAL PROTEINA PRIMA Tbk  
(DAHULU PT CENTRAL PROTEINAPRIMA Tbk)  
DAN ENTITAS ANAKNYA  
CATATAN ATAS LAPORAN KEUANGAN  
KONSOLIDASIAN  
Pada Tanggal 31 Maret 2015 (Tidak Diaudit)  
dan 31 Desember 2014  
dan untuk Periode Tiga Bulan yang Berakhir pada  
Tanggal-tanggal 31 Maret 2015 (Tidak Diaudit)  
dan 2014 (Tidak Diaudit)  
(Disajikan dalam Jutaan Rupiah,  
Kecuali Dinyatakan Lain)**

**PT CENTRAL PROTEINA PRIMA Tbk  
(FORMERLY PT CENTRAL PROTEINAPRIMA Tbk)  
AND ITS SUBSIDIARIES  
NOTES TO THE CONSOLIDATED  
FINANCIAL STATEMENTS  
As of March 31, 2015 (Unaudited)  
and December 31, 2014  
and for the Three-month Periods Ended  
March 31, 2015 (Unaudited) and 2014 (Unaudited)  
(Expressed in Millions of Rupiah,  
Unless Otherwise Stated)**

**1. UMUM (lanjutan)**

**d. Struktur Grup**

Laporan keuangan konsolidasian mencakup akun-akun Perusahaan dan entitas anaknya dengan pemilikan saham lebih dari 50% secara langsung dan tidak langsung, sebagai berikut: (lanjutan)

**1. GENERAL (continued)**

**d. Group Structure**

The consolidated financial statements include the accounts of the Company and its subsidiaries, with share ownership of more than 50%, directly or indirectly, as follows: (continued)

| Entitas Anak/<br>Subsidiaries   | Kegiatan Utama/<br>Principal Activity   | Tempat<br>Kedudukan/<br>Domicile | Mulai Beroperasi/<br>Start of<br>Commercial<br>Operations | Tahun<br>Pendirian/<br>Year of<br>Incorporation | Persentase<br>Kepemilikan/<br>Percentage of<br>Ownership |                                    | Total Aset (dalam<br>Miliar Rupiah)/<br>Total Assets (in Billions<br>of Rupiah) |                                    |
|---|---|----------------------------------|---|---|--|------------------------------------|---|------------------------------------|
|   |   |                                  |   |   | 31 Mar<br>2015/<br>Mar 31,<br>2015                       | 31 Des<br>2014/<br>Dec 31,<br>2014 | 31 Mar<br>2015/<br>Mar 31,<br>2015  | 31 Des<br>2014/<br>Dec 31,<br>2014 |
| <b>Pemilikan langsung/<br/>Direct Ownership</b>                                     |   |                                  |   |   |  |                                    |   |                                    |
| PT Marindolab Pratama (MLP)   | Obat-obatan untuk udang dan ikan/<br>Medicines for shrimp and fish  | Serang                           | 1995  | 1995  | 90,00  | 90,00                              | 27,82   | 18,87                              |
| Blue Ocean Resources Pte Ltd (BOR)  | Perusahaan investasi dan usaha perdagangan/<br>Investment holding and trading business                        | Singapura/<br>Singapore          | 2006  | 2006  | 100,00   | 100,00                             | 4.103,77  | 3.892,57                           |
| PT Central Bali Bahari (CBB)  | Pembibitan udang serta industri pembekuan udang dan makanan ternak/<br>Shrimp hatchery, cold storage and feed | Lampung Selatan                  | 2006  | 2006  | 99,00  | 99,00                              | 102,69  | 14,02                              |
| CPP Intertrade Pte. Ltd.  | Perusahaan investasi/<br>Investment holding   | Singapura/<br>Singapore          | 2012  | 2012  | 100,00   | 100,00                             | 0,00  | 0,00                               |
| CP Prima Aquaculture (India) Private Limited  | Produksi dan usaha perdagangan produk aquaculture/<br>Production and business trading of aquaculture product  | India                            | -   | 2014  | 99,00  | 99,00                              | 6,24  | 0,00                               |
| <b>Pemilikan tidak langsung<br/>melalui CWS/<br/>Indirect ownership through CWS</b> |   |                                  |   |   |  |                                    |   |                                    |
| PT Andalas Windumurni (AWM)**   | Pembibitan ikan/<br>Fish hatchery   | Secanggang, Kabupaten Langkat    | 1992  | 1992  | 99,99  | 99,99                              | 6,76  | 1,22                               |
| PT Windusejati Pertiwi (WSP)*   | Pertambakan udang/<br>Shrimp farming  | Secanggang, Kabupaten Langkat    | 1992  | 1992  | 99,99  | 99,99                              | 9,93  | 3,93                               |
| PT Citra Windupertala (CWP)*  | Pertambakan udang/<br>Shrimp farming  | Secanggang, Kabupaten Langkat    | 1992  | 1992  | 99,99  | 99,99                              | 20,48   | 15,02                              |
| PT Suryawindu Pertiwi (SWP)   | Pembibitan udang/<br>Shrimp hatchery  | Secanggang, Kabupaten Langkat    | 1993  | 1992  | 99,99  | 99,99                              | 77,10   | 59,10                              |

\*kegiatan operasional telah dihentikan

\*\*mulai beroperasi kembali tahun 2014

\*operating activities have been ceased

\*\*commence operation in 2014

**PT CENTRAL PROTEINA PRIMA Tbk  
(DAHULU PT CENTRAL PROTEINAPRIMA Tbk)  
DAN ENTITAS ANAKNYA  
CATATAN ATAS LAPORAN KEUANGAN  
KONSOLIDASIAN  
Pada Tanggal 31 Maret 2015 (Tidak Diaudit)  
dan 31 Desember 2014  
dan untuk Periode Tiga Bulan yang Berakhir pada  
Tanggal-tanggal 31 Maret 2015 (Tidak Diaudit)  
dan 2014 (Tidak Diaudit)  
(Disajikan dalam Jutaan Rupiah,  
Kecuali Dinyatakan Lain)**

**PT CENTRAL PROTEINA PRIMA Tbk  
(FORMERLY PT CENTRAL PROTEINAPRIMA Tbk)  
AND ITS SUBSIDIARIES  
NOTES TO THE CONSOLIDATED  
FINANCIAL STATEMENTS  
As of March 31, 2015 (Unaudited)  
and December 31, 2014  
and for the Three-month Periods Ended  
March 31, 2015 (Unaudited) and 2014 (Unaudited)  
(Expressed in Millions of Rupiah,  
Unless Otherwise Stated)**

**1. UMUM (lanjutan)**

**d. Struktur Grup (lanjutan)**

Pada tanggal 24 November 2014, Perusahaan mendirikan CP Prima Aquaculture (India) Private Limited (CPP India) di Chennai, India dengan kepemilikan 99,00%. Pada tanggal 20 Januari 2015, Perusahaan telah menyetor AS\$495.000 untuk kepemilikannya di CPP India.

**e. Penerbitan Laporan Keuangan Konsolidasian**

Manajemen Perusahaan bertanggung jawab dalam penyusunan laporan keuangan konsolidasian yang telah diselesaikan dan diotorisasi untuk terbit sesuai dengan keputusan direksi pada tanggal 24 April 2015.

**2. IKHTISAR KEBIJAKAN AKUNTANSI PENTING**

**a. Dasar Penyajian Laporan Keuangan Konsolidasian**

Laporan keuangan konsolidasian telah disusun dan disajikan sesuai dengan Standar Akuntansi Keuangan di Indonesia ("SAK"), yang mencakup Pernyataan dan Interpretasi yang dikeluarkan oleh Dewan Standar Akuntansi Keuangan Ikatan Akuntan Indonesia dan Peraturan BAPEPAM-LK No. VIII.G.7 tentang "Penyajian dan Pengungkapan Laporan Keuangan Emiten atau Perusahaan Publik", yang terlampir dalam surat No.KEP-347/BL/2012 (BAPEPAM-LK No. VIII.G.7).

Kebijakan akuntansi yang diterapkan dalam penyusunan laporan keuangan konsolidasian selaras dengan kebijakan akuntansi yang diterapkan dalam penyusunan laporan keuangan konsolidasian Kelompok Usaha untuk periode yang berakhir pada tanggal 31 Maret 2014.

Laporan keuangan konsolidasian disusun dengan dasar akrual, kecuali laporan arus kas konsolidasian, dan menggunakan konsep biaya historis, kecuali seperti yang disebutkan dalam catatan atas laporan keuangan konsolidasian yang relevan.

**1. GENERAL (continued)**

**d. Group Structure (continued)**

On November 24, 2014, the Company established CP Prima Aquaculture (India) Private Limited (CPP India) in Chennai, India with 99.00% ownership. On January 20, 2015 the Company has already paid US\$495,000 for its ownership in CPP India.

**e. Issuance of Consolidated Financial Statements**

The management of the Company is responsible for the preparation of these consolidated financial statements, which were completed and authorized to be issued in accordance with a resolution of the directors dated April 24, 2015.

**2. SUMMARY OF SIGNIFICANT ACCOUNTING POLICIES**

**a. Basis of Presentation of Consolidated Financial Statements**

The consolidated financial statements have been prepared and presented in accordance with Indonesian Financial Accounting Standards ("SAK"), which comprise the Statements and Interpretations issued by the Board of Financial Accounting Standards of the Indonesian Institute of Accountants and BAPEPAM-LK Regulation No. VIII.G.7 regarding "Presentation and Disclosure of Financial Statements of Issuer or Public Companies", as attached in letter No. KEP-347/BL/2012 (BAPEPAM-LK No. VIII.G.7).

The accounting policies adopted in the preparation of the consolidated financial statements are consistent with those adopted in the preparation of the Group's consolidated financial statements for the period ended March 31, 2014.

The consolidated financial statements have been prepared on an accrual basis, except for the consolidated statements of cash flows, and certain accounts which are measured on the basis, except as disclosed in the relevant notes herein.

**PT CENTRAL PROTEINA PRIMA Tbk  
(DAHULU PT CENTRAL PROTEINAPRIMA Tbk)  
DAN ENTITAS ANAKNYA  
CATATAN ATAS LAPORAN KEUANGAN  
KONSOLIDASIAN  
Pada Tanggal 31 Maret 2015 (Tidak Diaudit)  
dan 31 Desember 2014  
dan untuk Periode Tiga Bulan yang Berakhir pada  
Tanggal-tanggal 31 Maret 2015 (Tidak Diaudit)  
dan 2014 (Tidak Diaudit)  
(Disajikan dalam Jutaan Rupiah,  
Kecuali Dinyatakan Lain)**

**PT CENTRAL PROTEINA PRIMA Tbk  
(FORMERLY PT CENTRAL PROTEINAPRIMA Tbk)  
AND ITS SUBSIDIARIES  
NOTES TO THE CONSOLIDATED  
FINANCIAL STATEMENTS  
As of March 31, 2015 (Unaudited)  
and December 31, 2014  
and for the Three-month Periods Ended  
March 31, 2015 (Unaudited) and 2014 (Unaudited)  
(Expressed in Millions of Rupiah,  
Unless Otherwise Stated)**

**2. IKHTISAR KEBIJAKAN AKUNTANSI PENTING  
(lanjutan)**

**a. Dasar Penyajian Laporan Keuangan  
Konsolidasian (lanjutan)**

Laporan arus kas konsolidasian disusun dengan menggunakan metode langsung dengan mengelompokkan arus kas dalam aktivitas operasi, investasi dan pendanaan.

Tahun buku Kelompok Usaha adalah tanggal 1 Januari sampai dengan 31 Desember.

Mata uang pelaporan yang digunakan pada laporan keuangan konsolidasian adalah Rupiah, yang merupakan mata uang fungsional Perusahaan dan masing-masing entitas anak.

**b. Prinsip-prinsip Konsolidasian**

Laporan keuangan konsolidasian meliputi laporan keuangan Perusahaan dan entitas-entitas anak seperti yang disebutkan pada Catatan 1d yang dimiliki oleh Perusahaan (secara langsung atau tidak langsung) dengan kepemilikan saham lebih dari 50% dan dikendalikan oleh Perusahaan.

Seluruh akun dan transaksi antar perusahaan yang material, termasuk laba atau rugi yang belum direalisasi, jika ada, dieliminasi untuk mencerminkan posisi keuangan dan hasil operasi Kelompok Usaha sebagai satu kesatuan usaha.

Entitas-entitas anak dikonsolidasi secara penuh sejak tanggal akuisisi, yaitu tanggal Perusahaan memperoleh pengendalian, sampai dengan tanggal entitas induk kehilangan pengendalian. Pengendalian dianggap ada ketika Perusahaan memiliki secara langsung atau tidak langsung melalui entitas anak, lebih dari setengah kekuasaan suara entitas.

Kerugian entitas anak yang tidak dimiliki secara penuh diatribusikan pada kepentingan non-pengendali ("KNP") bahkan jika hal ini mengakibatkan KNP mempunyai saldo defisit.

**2. SUMMARY OF SIGNIFICANT ACCOUNTING  
POLICIES (continued)**

**a. Basis of Presentation of Consolidated  
Financial Statements (continued)**

*The consolidated statements of cash flows present cash receipts and payments classified into operating, investing and financing activities using the direct method.*

*The financial reporting period of the Group is January 1 to December 31.*

*The reporting currency used in the consolidated financial statements is the Indonesian Rupiah, which is the Company and each of its subsidiaries' functional currency.*

**b. Principles of Consolidation**

*The consolidated financial statements comprise of financial statements of the Company and those of its subsidiaries as mentioned in Note 1d, in which the Company maintains (directly or indirectly) equity ownership of more than 50% and which are controlled by the Company.*

*All significant intercompany account balances and transactions, including any unrealized profit or loss, have been eliminated to reflect the financial position and results of operations of the Group as a single business entity.*

*Subsidiaries are fully consolidated from the date of acquisition, being the date on which the Company obtained control until the date of such control ceases. Control is presumed to exist if the Company owns directly or indirectly through subsidiaries more than half of the voting power of an entity.*

*Losses of a non-wholly owned subsidiaries are attributed to the non-controlling interest ("NCI") even if that results in a deficit balance.*

**PT CENTRAL PROTEINA PRIMA Tbk  
(DAHULU PT CENTRAL PROTEINAPRIMA Tbk)  
DAN ENTITAS ANAKNYA  
CATATAN ATAS LAPORAN KEUANGAN  
KONSOLIDASIAN  
Pada Tanggal 31 Maret 2015 (Tidak Diaudit)  
dan 31 Desember 2014  
dan untuk Periode Tiga Bulan yang Berakhir pada  
Tanggal-tanggal 31 Maret 2015 (Tidak Diaudit)  
dan 2014 (Tidak Diaudit)  
(Disajikan dalam Jutaan Rupiah,  
Kecuali Dinyatakan Lain)**

**PT CENTRAL PROTEINA PRIMA Tbk  
(FORMERLY PT CENTRAL PROTEINAPRIMA Tbk)  
AND ITS SUBSIDIARIES  
NOTES TO THE CONSOLIDATED  
FINANCIAL STATEMENTS  
As of March 31, 2015 (Unaudited)  
and December 31, 2014  
and for the Three-month Periods Ended  
March 31, 2015 (Unaudited) and 2014 (Unaudited)  
(Expressed in Millions of Rupiah,  
Unless Otherwise Stated)**

**2. IKHTISAR KEBIJAKAN AKUNTANSI PENTING  
(lanjutan)**

**b. Prinsip-prinsip Konsolidasian (lanjutan)**

Perubahan dalam bagian kepemilikan Kelompok Usaha pada suatu entitas anak yang tidak mengakibatkan hilangnya pengendalian dicatat sebagai transaksi ekuitas. Nilai tercatat kepentingan Kelompok Usaha dan non-pengendali disesuaikan untuk mencerminkan perubahan bagian kepemilikannya atas entitas anak. Setiap perbedaan antara jumlah kepentingan non-pengendali disesuaikan dan nilai wajar imbalan yang diterima dari penjualan tersebut diakui secara langsung dalam ekuitas dan diatribusikan pada pemilik entitas induk.

Jika kehilangan pengendalian atas suatu entitas anak, maka Kelompok Usaha:

- menghentikan pengakuan aset (termasuk setiap *goodwill*) dan liabilitas entitas anak Perusahaan;
- menghentikan pengakuan jumlah tercatat setiap KNP;
- menghentikan pengakuan akumulasi selisih penjabaran yang dicatat di ekuitas, bila ada;
- mengakui nilai wajar pembayaran yang diterima;
- mengakui setiap sisa investasi pada nilai wajarnya;
- mengakui setiap perbedaan yang dihasilkan sebagai keuntungan atau kerugian dalam laba rugi; dan
- mereklasifikasi bagian induk atas komponen yang sebelumnya diakui sebagai pendapatan komprehensif lainnya ke laba rugi, atau mengalihkan secara langsung ke saldo laba, sebagaimana mestinya.

KNP mencerminkan bagian atas laba atau rugi dan aset neto dari entitas anak yang tidak dapat diatribusikan secara langsung maupun tidak langsung oleh Perusahaan, yang masing-masing disajikan dalam laporan laba rugi komprehensif konsolidasian dan dalam ekuitas pada laporan posisi keuangan konsolidasian, terpisah dari bagian yang dapat diatribusikan kepada pemilik entitas induk.

**2. SUMMARY OF SIGNIFICANT ACCOUNTING  
POLICIES (continued)**

**b. Principles of Consolidation (continued)**

*Changes in the Group's ownership interest in a subsidiary that do not result in loss of control are accounted for as equity transactions. The carrying amounts of the Group and non-controlling interests are adjusted to reflect the changes in their relative interests in the subsidiaries. Any difference between the amount by which the non-controlling interests are adjusted and the fair value of consideration paid or received is recognised directly in equity and attributed to the owners of the parent.*

*If it loses control over a subsidiary, the Group:*

- *derecognizes the assets (including goodwill) and liabilities of the subsidiary;*
- *derecognizes the carrying amount of any NCI;*
- *derecognizes the cumulative translation differences recorded in equity, if any;*
- *recognizes the fair value of the consideration received;*
- *recognizes the fair value of any investment retained;*
- *recognizes any surplus or deficit in profit or loss; and*
- *reclassifies the parent's share of components previously recognized as other comprehensive income to profit or loss or retained earnings, as appropriate.*

*NCI reflects the portion of the profit or loss and net assets of the subsidiaries that is not directly or indirectly attributable to the Company, which are presented in the consolidated statements of comprehensive income and under the equity section of the consolidated statements of financial position, respectively, separately from the portion attributable to owners of the parent.*

**PT CENTRAL PROTEINA PRIMA Tbk  
(DAHULU PT CENTRAL PROTEINAPRIMA Tbk)  
DAN ENTITAS ANAKNYA  
CATATAN ATAS LAPORAN KEUANGAN  
KONSOLIDASIAN  
Pada Tanggal 31 Maret 2015 (Tidak Diaudit)  
dan 31 Desember 2014  
dan untuk Periode Tiga Bulan yang Berakhir pada  
Tanggal-tanggal 31 Maret 2015 (Tidak Diaudit)  
dan 2014 (Tidak Diaudit)  
(Disajikan dalam Jutaan Rupiah,  
Kecuali Dinyatakan Lain)**

**PT CENTRAL PROTEINA PRIMA Tbk  
(FORMERLY PT CENTRAL PROTEINAPRIMA Tbk)  
AND ITS SUBSIDIARIES  
NOTES TO THE CONSOLIDATED  
FINANCIAL STATEMENTS  
As of March 31, 2015 (Unaudited)  
and December 31, 2014  
and for the Three-month Periods Ended  
March 31, 2015 (Unaudited) and 2014 (Unaudited)  
(Expressed in Millions of Rupiah,  
Unless Otherwise Stated)**

**2. IKHTISAR KEBIJAKAN AKUNTANSI PENTING  
(lanjutan)**

**c. Kombinasi Bisnis**

Kombinasi bisnis dicatat dengan menggunakan metode akuisisi. Biaya perolehan dari sebuah akuisisi disajikan pada nilai agregat imbalan yang dialihkan, disajikan pada nilai wajar pada tanggal akuisisi, dan jumlah setiap KNP pada pihak yang diakuisisi. Untuk setiap kombinasi bisnis, pihak pengakuisisi mengukur KNP pada entitas yang diakuisisi baik pada nilai wajar ataupun pada proporsi kepemilikan KNP atas aset neto yang teridentifikasi dari entitas yang diakuisisi. Biaya-biaya akuisisi yang timbul dibebankan langsung dan disertakan dalam beban administrasi.

Ketika melakukan akuisisi atas sebuah bisnis, Kelompok Usaha mengklasifikasikan dan menentukan aset keuangan yang diperoleh dan liabilitas keuangan yang diambil alih berdasarkan pada persyaratan kontraktual, kondisi ekonomi dan kondisi terkait lain yang ada pada tanggal akuisisi. Hal ini termasuk pengelompokan derivatif melekat dalam kontrak utama oleh pihak yang diakuisisi.

Jika proses akuntansi awal untuk kombinasi bisnis belum selesai pada akhir periode pelaporan saat kombinasi terjadi, maka Kelompok Usaha melaporkan jumlah sementara untuk pos-pos yang proses akuntansinya belum selesai dalam laporan keuangan konsolidasiannya. Selama periode pengukuran, Kelompok Usaha menyesuaikan secara retrospektif jumlah sementara yang diakui pada tanggal akuisisi untuk mencerminkan informasi baru yang diperoleh tentang fakta dan keadaan yang ada pada tanggal akuisisi dan, jika diketahui, telah berdampak pada pengukuran jumlah yang diakui pada tanggal tersebut. Periode pengukuran berakhir segera setelah Kelompok Usaha menerima informasi yang dicari tentang fakta dan keadaan yang ada pada tanggal akuisisi atau mempelajari bahwa informasi lebih tidak dapat diperoleh. Namun demikian, periode pengukuran tidak boleh melebihi satu tahun dari tanggal akuisisi.

**2. SUMMARY OF SIGNIFICANT ACCOUNTING  
POLICIES (continued)**

**c. Business Combination**

*Business combinations are accounted for using the acquisition method. The cost of an acquisition is measured as the aggregate of the consideration transferred, measured at acquisition-date fair value, and the amount of any NCI in the acquiree. For each business combination, the acquirer measures the NCI in the acquiree either at fair value or at the proportionate share of the acquiree's identifiable net assets. Transaction costs incurred are directly expensed and included in administrative expenses.*

*When the Group acquires a business, it assesses the financial assets acquired and liabilities assumed for appropriate classification and designation in accordance with the contractual terms, economic circumstances and pertinent conditions as at the acquisition date. This includes the separation of embedded derivatives in host contracts by the acquiree.*

*When the initial accounting for a business combination is incomplete by the end of the reporting period in which the combination occurs, the Group reports in its consolidated financial statements provisional amounts for the items for which the accounting is incomplete. During the measurement period, the Group shall retrospectively adjust the provisional amounts recognised at the acquisition date to reflect new information obtained about facts and circumstances that existed as of the acquisition date and, if known, would have affected the measurement of the amounts recognized as of that date. The measurement period ends as soon as the Group receives the information it was seeking about facts and circumstances that existed as of the acquisition date or learns that more information is not obtainable. However, the measurement period shall not exceed one year from the acquisition date.*

**PT CENTRAL PROTEINA PRIMA Tbk  
(DAHULU PT CENTRAL PROTEINAPRIMA Tbk)  
DAN ENTITAS ANAKNYA  
CATATAN ATAS LAPORAN KEUANGAN  
KONSOLIDASIAN  
Pada Tanggal 31 Maret 2015 (Tidak Diaudit)  
dan 31 Desember 2014  
dan untuk Periode Tiga Bulan yang Berakhir pada  
Tanggal-tanggal 31 Maret 2015 (Tidak Diaudit)  
dan 2014 (Tidak Diaudit)  
(Disajikan dalam Jutaan Rupiah,  
Kecuali Dinyatakan Lain)**

**PT CENTRAL PROTEINA PRIMA Tbk  
(FORMERLY PT CENTRAL PROTEINAPRIMA Tbk)  
AND ITS SUBSIDIARIES  
NOTES TO THE CONSOLIDATED  
FINANCIAL STATEMENTS  
As of March 31, 2015 (Unaudited)  
and December 31, 2014  
and for the Three-month Periods Ended  
March 31, 2015 (Unaudited) and 2014 (Unaudited)  
(Expressed in Millions of Rupiah,  
Unless Otherwise Stated)**

**2. IKHTISAR KEBIJAKAN AKUNTANSI PENTING  
(lanjutan)**

**c. Kombinasi Bisnis (lanjutan)**

Dalam suatu kombinasi bisnis yang dilakukan secara bertahap, pihak pengakuisisi mengukur kembali kepentingan ekuitas yang dimiliki sebelumnya pada pihak yang diakuisisi pada nilai wajar tanggal akuisisi dan mengakui keuntungan atau kerugian yang dihasilkan dalam laba rugi.

Imbalan kontinjensi yang dialihkan oleh pihak pengakuisisi diakui pada nilai wajar tanggal akuisisi. Perubahan nilai wajar atas imbalan kontinjensi setelah tanggal akuisisi yang diklasifikasikan sebagai aset atau liabilitas, akan diakui dalam laba rugi atau pendapatan komprehensif lain sesuai dengan PSAK No. 55 (Revisi 2014), "Instrumen Keuangan: Pengakuan dan Pengukuran". Jika diklasifikasikan sebagai ekuitas, imbalan kontinjensi tidak disajikan kembali dan penyelesaian selanjutnya diperhitungkan dalam ekuitas.

Pada tanggal akuisisi, *goodwill* awalnya disajikan pada harga perolehan yang merupakan selisih lebih nilai agregat dari imbalan yang dialihkan dan jumlah setiap KNP atas jumlah neto dari aset teridentifikasi yang diperoleh dan liabilitas yang diambil alih. Jika imbalan tersebut kurang dari nilai wajar aset neto entitas anak yang diakuisisi, selisih tersebut diakui dalam laba rugi.

Setelah pengakuan awal, *goodwill* diukur pada jumlah tercatat dikurangi akumulasi kerugian penurunan nilai. Untuk tujuan pengujian penurunan nilai, *goodwill* yang diperoleh dari suatu kombinasi bisnis, sejak tanggal akuisisi dialokasikan kepada setiap Unit Penghasil Kas ("UPK") dari Kelompok Usaha yang diharapkan akan bermanfaat dari sinergi kombinasi tersebut, terlepas dari apakah aset atau liabilitas lain dari pihak yang diakuisisi ditetapkan atas UPK tersebut.

**2. SUMMARY OF SIGNIFICANT ACCOUNTING  
POLICIES (continued)**

**c. Business Combination (continued)**

*If the business combination is carried out in stages, the acquirer's previously held equity interest in the acquiree is remeasured to fair value at the acquisition date through profit or loss.*

*Any contingent consideration to be transferred by the acquirer will be recognized at fair value at the acquisition date. Subsequent changes to the fair value of the contingent consideration which is deemed to be an asset or liability, will be recognized in accordance with PSAK No. 55 (Revised 2014), "Financial Instruments: Recognition and Measurement". If classified as equity, the contingent consideration are not restated and finally settled within equity.*

*At acquisition date, goodwill is initially measured at cost being the excess of the aggregate of the consideration transferred and the amount recognized for NCI over the net identifiable assets acquired and liabilities assumed. If this consideration is lower than the fair value of the net assets of the subsidiary acquired, the difference is recognized in profit and loss.*

*After initial recognition, goodwill is measured at cost less any accumulated impairment losses. For the purpose of impairment testing, goodwill acquired in a business combination is, from the acquisition date, allocated to each of the Group's Cash-Generating Units ("CGU") that are expected to benefit from the combination, irrespective of whether other assets or liabilities of the acquiree are assigned to those CGUs.*

**PT CENTRAL PROTEINA PRIMA Tbk  
(DAHULU PT CENTRAL PROTEINAPRIMA Tbk)  
DAN ENTITAS ANAKNYA  
CATATAN ATAS LAPORAN KEUANGAN  
KONSOLIDASIAN  
Pada Tanggal 31 Maret 2015 (Tidak Diaudit)  
dan 31 Desember 2014  
dan untuk Periode Tiga Bulan yang Berakhir pada  
Tanggal-tanggal 31 Maret 2015 (Tidak Diaudit)  
dan 2014 (Tidak Diaudit)  
(Disajikan dalam Jutaan Rupiah,  
Kecuali Dinyatakan Lain)**

**PT CENTRAL PROTEINA PRIMA Tbk  
(FORMERLY PT CENTRAL PROTEINAPRIMA Tbk)  
AND ITS SUBSIDIARIES  
NOTES TO THE CONSOLIDATED  
FINANCIAL STATEMENTS  
As of March 31, 2015 (Unaudited)  
and December 31, 2014  
and for the Three-month Periods Ended  
March 31, 2015 (Unaudited) and 2014 (Unaudited)  
(Expressed in Millions of Rupiah,  
Unless Otherwise Stated)**

**2. IKHTISAR KEBIJAKAN AKUNTANSI PENTING  
(lanjutan)**

**c. Kombinasi Bisnis (lanjutan)**

Jika *goodwill* telah dialokasikan pada suatu UPK dan operasi tertentu atas UPK tersebut dihentikan, maka *goodwill* yang diasosiasikan dengan operasi yang dihentikan tersebut termasuk dalam jumlah tercatat operasi tersebut ketika menentukan keuntungan atau kerugian dari pelepasan. *Goodwill* yang dilepaskan tersebut diukur berdasarkan nilai relatif operasi yang dihentikan dan porsi UPK yang ditahan.

**d. Kas dan Setara Kas**

Untuk tujuan laporan posisi keuangan konsolidasian, kas dan setara kas merupakan kas dan bank, deposito *on call* dan deposito berjangka dengan jangka waktu tiga bulan atau kurang sejak tanggal penempatan dan tidak digunakan sebagai jaminan.

**e. Transaksi dengan Pihak-pihak Berelasi**

Transaksi dengan pihak-pihak berelasi dilakukan berdasarkan persyaratan yang disetujui oleh kedua belah pihak, dimana persyaratan tersebut mungkin tidak sama dengan transaksi lain yang dilakukan dengan pihak-pihak yang tidak berelasi.

Seluruh transaksi dan saldo yang material dengan pihak-pihak berelasi diungkapkan dalam catatan atas laporan keuangan konsolidasian yang relevan.

Seluruh sifat dan transaksi signifikan dengan pihak-pihak berelasi diungkapkan dalam Catatan 33.

**2. SUMMARY OF SIGNIFICANT ACCOUNTING  
POLICIES (continued)**

**c. Business Combination (continued)**

If *goodwill* forms part of a CGU and part of the operation within that CGU is disposed of, the *goodwill* associated with the operation disposed of is included in the carrying amount of the operation when determining the gain or loss on disposal of the operation. *Goodwill* disposed of in this circumstance is measured on the basis of the relative values of the operation disposed of and the portion of the CGU retained.

**d. Cash and Cash Equivalents**

For the purpose of the consolidated statements of financial position, cash and cash equivalents are cash on hand and in banks, deposits on call and time deposits with maturities of three months or less at the time of placement and not pledged as collateral.

**e. Transactions with Related Parties**

Transactions with related parties are made based on terms agreed by both parties, which terms may not be the same as those of the transactions between unrelated parties.

All significant transactions and balances with related parties are disclosed in the relevant notes to consolidated financial statements herein.

The full nature of the relationship and significant transactions with related parties are disclosed in Note 33.

**PT CENTRAL PROTEINA PRIMA Tbk  
(DAHULU PT CENTRAL PROTEINAPRIMA Tbk)  
DAN ENTITAS ANAKNYA  
CATATAN ATAS LAPORAN KEUANGAN  
KONSOLIDASIAN  
Pada Tanggal 31 Maret 2015 (Tidak Diaudit)  
dan 31 Desember 2014  
dan untuk Periode Tiga Bulan yang Berakhir pada  
Tanggal-tanggal 31 Maret 2015 (Tidak Diaudit)  
dan 2014 (Tidak Diaudit)  
(Disajikan dalam Jutaan Rupiah,  
Kecuali Dinyatakan Lain)**

**PT CENTRAL PROTEINA PRIMA Tbk  
(FORMERLY PT CENTRAL PROTEINAPRIMA Tbk)  
AND ITS SUBSIDIARIES  
NOTES TO THE CONSOLIDATED  
FINANCIAL STATEMENTS  
As of March 31, 2015 (Unaudited)  
and December 31, 2014  
and for the Three-month Periods Ended  
March 31, 2015 (Unaudited) and 2014 (Unaudited)  
(Expressed in Millions of Rupiah,  
Unless Otherwise Stated)**

**2. IKHTISAR KEBIJAKAN AKUNTANSI PENTING  
(lanjutan)**

**f. Transaksi Restrukturisasi Entitas  
Sepengendali**

Pengalihan bisnis antara entitas sepengendali tidak mengakibatkan perubahan substansi ekonomi kepemilikan atas bisnis yang dialihkan dan tidak dapat menimbulkan laba atau rugi bagi kelompok usaha secara keseluruhan ataupun bagi entitas individual dalam kelompok usaha tersebut. Karena pengalihan bisnis antara entitas sepengendali tidak mengakibatkan perubahan substansi ekonomi, bisnis yang dipertukarkan dicatat pada nilai buku sebagai kombinasi bisnis dengan menggunakan metode penyatuan kepemilikan.

Dalam menerapkan metode penyatuan kepemilikan, komponen laporan keuangan dimana terjadi kombinasi bisnis dan untuk periode lain yang disajikan untuk tujuan perbandingan, disajikan sedemikian rupa seolah-olah kombinasi bisnis telah terjadi sejak awal periode terjadi sepengendalian. Selisih antara nilai tercatat transaksi kombinasi bisnis dan jumlah imbalan yang dialihkan diakui dalam akun "Tambahkan Modal Disetor". Saldo selisih nilai transaksi restrukturisasi entitas sepengendali berdasarkan PSAK No. 38 (Revisi 2004) "Akuntansi Restrukturisasi Entitas Sepengendali" pada tanggal awal penerapan pernyataan ini disajikan di ekuitas dalam pos tambahan modal disetor.

**g. Persediaan**

Persediaan dinyatakan sebesar nilai terendah antara biaya perolehan dan nilai realisasi bersih. Nilai realisasi bersih adalah taksiran harga jual dalam kegiatan usaha normal setelah dikurangi dengan estimasi biaya penyelesaian dan estimasi biaya yang diperlukan untuk melaksanakan penjualan. Biaya perolehan ditentukan dengan metode rata-rata tertimbang. Cadangan penurunan nilai persediaan ditentukan berdasarkan hasil penelaahan terhadap keadaan persediaan pada akhir tahun.

**2. SUMMARY OF SIGNIFICANT ACCOUNTING  
POLICIES (continued)**

**f. Restructuring Transactions of Entities  
under Common Control**

*Transfer of business within entities under common control does not result in a change of the economic substance of ownership of the business being transferred and does not result in gain or loss to the group or to the individual entity within the group. Since the transfer of business of entities under common control does not result in a change of the economic substance, the business being exchanged is recorded at book value as a business combination using the pooling-of-interests method.*

*In applying the pooling-of-interests method, the components of the financial statements for the period during which the restructuring occurred and for other periods presented, for comparison purposes, are presented in such a manner as if the restructuring had already happened from the beginning of the period during which the entities were under common control. The difference between the carrying amounts of the business combination transaction and the consideration transferred is recognized under the account "Additional Paid-in Capital". The difference in value of restructuring transactions of entities under common control based on PSAK No. 38 (Revised 2004) "Accounting for Restructuring of Entities Under Common Control" on the beginning of the adoption date of this standard was presented under the account "Additional Paid-in Capital" in equity.*

**g. Inventories**

*Inventories are stated at the lower of cost or net realizable value. Net realizable value is the estimated selling price in the ordinary course of business, less the estimated cost of completion and the estimated costs necessary for a sale to be made. Cost is determined by the weighted-average method. Allowance for any decline in the value of inventories is provided through a review of the condition of the inventories at the end of the year.*



**PT CENTRAL PROTEINA PRIMA Tbk  
(DAHULU PT CENTRAL PROTEINAPRIMA Tbk)  
DAN ENTITAS ANAKNYA  
CATATAN ATAS LAPORAN KEUANGAN  
KONSOLIDASIAN  
Pada Tanggal 31 Maret 2015 (Tidak Diaudit)  
dan 31 Desember 2014  
dan untuk Periode Tiga Bulan yang Berakhir pada  
Tanggal-tanggal 31 Maret 2015 (Tidak Diaudit)  
dan 2014 (Tidak Diaudit)  
(Disajikan dalam Jutaan Rupiah,  
Kecuali Dinyatakan Lain)**

**PT CENTRAL PROTEINA PRIMA Tbk  
(FORMERLY PT CENTRAL PROTEINAPRIMA Tbk)  
AND ITS SUBSIDIARIES  
NOTES TO THE CONSOLIDATED  
FINANCIAL STATEMENTS  
As of March 31, 2015 (Unaudited)  
and December 31, 2014  
and for the Three-month Periods Ended  
March 31, 2015 (Unaudited) and 2014 (Unaudited)  
(Expressed in Millions of Rupiah,  
Unless Otherwise Stated)**

**2. IKHTISAR KEBIJAKAN AKUNTANSI PENTING  
(lanjutan)**

**h. Biaya Dibayar Di muka**

Biaya dibayar di muka diamortisasi dan dibebankan pada usaha sesuai dengan masa manfaatnya. Bagian jangka panjang dari biaya dibayar di muka disajikan dalam "Aset Tidak Lancar Lainnya" dalam laporan posisi keuangan konsolidasian.

**i. Properti Investasi**

Properti investasi merupakan tanah yang dimiliki untuk kenaikan nilai dan tidak digunakan atau dijual dalam kegiatan usaha. Properti investasi dinyatakan dalam laporan posisi keuangan konsolidasian pada nilai revaluasi, yang mencerminkan nilai wajar pada tanggal revaluasi.

Properti investasi dihentikan pengakuannya pada saat pelepasan atau ketika properti investasi tersebut tidak digunakan lagi secara permanen dan tidak memiliki manfaat ekonomis di masa depan yang dapat diharapkan pada saat pelepasannya. Laba atau rugi yang timbul dari penghentian atau pelepasan properti investasi diakui dalam laporan laba rugi komprehensif konsolidasian dalam tahun terjadinya penghentian atau pelepasan tersebut.

Pemindahan ke properti investasi dilakukan jika, dan hanya jika, terdapat perubahan penggunaan yang ditunjukkan dengan berakhirnya pemakaian oleh pemilik, dimulainya sewa operasi ke pihak lain atau selesainya pembangunan atau pengembangan.

**j. Aset Tetap**

Seluruh aset tetap kecuali tanah mulai 2015, awalnya diakui sebesar biaya perolehan, yang terdiri atas harga perolehan dan biaya-biaya tambahan yang dapat diatribusikan langsung untuk membawa aset ke lokasi dan kondisi yang diinginkan supaya aset tersebut siap digunakan sesuai dengan maksud Manajemen.

Setelah pengakuan awal, aset tetap, kecuali tanah, dinyatakan pada biaya perolehan dikurangi akumulasi penyusutan dan akumulasi rugi penurunan nilai.

**2. SUMMARY OF SIGNIFICANT ACCOUNTING  
POLICIES (continued)**

**h. Prepaid Expenses**

*Prepaid expenses are amortized and charged to operations over the periods benefited. The long-term portion of the prepaid expenses is presented as "Other Non-Current Assets" account in the consolidated statements of financial position.*

**i. Investment Property**

*Investment property represents land held for capital appreciation rather than for use or sale on the ordinary course of business. Investment property is stated in the consolidated statement of financial position at its revalued amount, being the fair value at the date of the revaluation.*

*An investment property should be derecognized on disposal or when the investment property is permanently withdrawn from use and no future economic benefits are expected from its disposal. Gains or losses arising from the retirement or disposal of investment property is credited or charged to the consolidated statements of comprehensive income in the year the asset is derecognized.*

*Transfers to investment property should be made when, and only when, there is a change in use, evidenced by the end of owner-occupation, commencement of an operating lease to another party or end of construction or development.*

**j. Fixed Assets**

*Fixed assets except land in the beginning of 2015, are initially recognized at cost, which comprises acquisition costs and any costs directly attributable to bringing the asset to the location and condition necessary for it to be capable of operating in the manner intended by Management.*

*Subsequent to initial recognition, fixed assets, except for land, are carried at cost less any accumulated depreciation and impairment losses.*

**PT CENTRAL PROTEINA PRIMA Tbk  
(DAHULU PT CENTRAL PROTEINAPRIMA Tbk)  
DAN ENTITAS ANAKNYA  
CATATAN ATAS LAPORAN KEUANGAN  
KONSOLIDASIAN  
Pada Tanggal 31 Maret 2015 (Tidak Diaudit)  
dan 31 Desember 2014  
dan untuk Periode Tiga Bulan yang Berakhir pada  
Tanggal-tanggal 31 Maret 2015 (Tidak Diaudit)  
dan 2014 (Tidak Diaudit)  
(Disajikan dalam Jutaan Rupiah,  
Kecuali Dinyatakan Lain)**

**PT CENTRAL PROTEINA PRIMA Tbk  
(FORMERLY PT CENTRAL PROTEINAPRIMA Tbk)  
AND ITS SUBSIDIARIES  
NOTES TO THE CONSOLIDATED  
FINANCIAL STATEMENTS  
As of March 31, 2015 (Unaudited)  
and December 31, 2014  
and for the Three-month Periods Ended  
March 31, 2015 (Unaudited) and 2014 (Unaudited)  
(Expressed in Millions of Rupiah,  
Unless Otherwise Stated)**

**2. IKHTISAR KEBIJAKAN AKUNTANSI PENTING  
(lanjutan)**

**j. Aset Tetap (lanjutan)**

Penyusutan aset tetap dimulai pada saat aset tersebut siap untuk digunakan sesuai maksud penggunaannya dan dihitung dengan menggunakan metode garis lurus berdasarkan estimasi umur manfaat ekonomis sebagai berikut:

|                              | <b>Tahun/Year</b> |
|------------------------------|-------------------|
| Prasarana tanah dan bangunan | 5 - 20            |
| Bangunan                     | 10 - 20           |
| Mesin dan peralatan          | 5 - 20            |
| Peralatan transportasi       | 2 - 20            |
| Peralatan dan perabot kantor | 5                 |
| Instalasi listrik dan air    | 5 - 10            |
| Peralatan laboratorium       | 5                 |

Jumlah tercatat komponen dari suatu aset tetap dihentikan pengakuannya pada saat dilepaskan atau saat sudah tidak ada lagi manfaat ekonomis masa depan yang diekspektasikan dari penggunaan maupun pelepasannya. Laba atau rugi yang timbul dari penghentian pengakuan aset tersebut dimasukkan ke dalam laba rugi untuk tahun penghentian pengakuan tersebut dilakukan.

Nilai residu, umur manfaat dan metode penyusutan aset dievaluasi setiap akhir tahun dan disesuaikan secara prospektif jika diperlukan.

Tanah tidak disusutkan dan sebelum 1 Januari 2015, dinyatakan berdasarkan biaya perolehan. Efektif sejak tanggal 1 Januari 2015, tanah dinyatakan dalam laporan posisi keuangan konsolidasian pada nilai revaluasi, yang mencerminkan nilai wajar pada tanggal revaluasi. Revaluasi yang dibuat dengan ketetapan yang memadai untuk memastikan bahwa jumlah tercatat tidak berbeda secara material dari yang akan ditentukan dengan menggunakan nilai wajar pada akhir tanggal pelaporan.

**2. SUMMARY OF SIGNIFICANT ACCOUNTING  
POLICIES (continued)**

**j. Fixed Assets (continued)**

Depreciation of fixed assets starts when it is available for use and is computed using the straight-line method based on the estimated useful life of the assets as follows:

|                              | <b>Tahun/Year</b> |  |
|------------------------------|-------------------|--|
| Prasarana tanah dan bangunan | 5 - 20            | Land and buildings improvements          |
| Bangunan                     | 10 - 20           | Buildings                                |
| Mesin dan peralatan          | 5 - 20            | Machinery and equipment                  |
| Peralatan transportasi       | 2 - 20            | Transportation equipment                 |
| Peralatan dan perabot kantor | 5                 | Furniture, fixtures and office equipment |
| Instalasi listrik dan air    | 5 - 10            | Electrical and water installation        |
| Peralatan laboratorium       | 5                 | Laboratory equipment                     |

The carrying amount of an item of fixed assets is derecognized upon disposal or when no future economic benefits are expected from its use or disposal. Any gain or loss arising from the derecognition of the asset is directly included in the profit or loss for the year in which the item is derecognized.

The asset residual values, useful lives and depreciation methods are reviewed at each year end and adjusted prospectively if necessary.

Land is not depreciated and before January 1, 2015, is stated at cost. Effective starting January 1, 2015, land is stated in the consolidated statement of financial position at its revalued amount, being the fair value at the date of the revaluation. Revaluations are made with sufficient regularity to ensure that the carrying amounts do not differ materially from those that would be determined using fair values at the end of reporting date.

**PT CENTRAL PROTEINA PRIMA Tbk  
(DAHULU PT CENTRAL PROTEINAPRIMA Tbk)  
DAN ENTITAS ANAKNYA  
CATATAN ATAS LAPORAN KEUANGAN  
KONSOLIDASIAN  
Pada Tanggal 31 Maret 2015 (Tidak Diaudit)  
dan 31 Desember 2014  
dan untuk Periode Tiga Bulan yang Berakhir pada  
Tanggal-tanggal 31 Maret 2015 (Tidak Diaudit)  
dan 2014 (Tidak Diaudit)  
(Disajikan dalam Jutaan Rupiah,  
Kecuali Dinyatakan Lain)**

**PT CENTRAL PROTEINA PRIMA Tbk  
(FORMERLY PT CENTRAL PROTEINAPRIMA Tbk)  
AND ITS SUBSIDIARIES  
NOTES TO THE CONSOLIDATED  
FINANCIAL STATEMENTS  
As of March 31, 2015 (Unaudited)  
and December 31, 2014  
and for the Three-month Periods Ended  
March 31, 2015 (Unaudited) and 2014 (Unaudited)  
(Expressed in Millions of Rupiah,  
Unless Otherwise Stated)**

**2. IKHTISAR KEBIJAKAN AKUNTANSI PENTING  
(lanjutan)**

**j. Aset Tetap (lanjutan)**

Setiap kenaikan revaluasi yang berasal dari revaluasi tanah dikreditkan sebagai pendapatan komprehensif lainnya dan diakumulasikan di ekuitas; dan disajikan sebagai surplus revaluasi, kecuali penurunan nilai akibat revaluasi untuk aset yang sama yang sebelumnya telah diakui dalam laporan laba rugi, dalam hal ini peningkatan dikreditkan ke laba rugi sampai sebatas penurunan dibebankan sebelumnya. Penurunan nilai tercatat yang timbul di revaluasi tanah diakui dalam laporan laba rugi sekiranya itu melebihi saldo, jika ada, dicadangkan di cadangan revaluasi yang berkaitan dengan revaluasi aset tersebut sebelumnya.

Biaya pengurusan legal hak atas tanah dalam bentuk Hak Guna Bangunan ("HGB") yang dikeluarkan ketika tanah diperoleh pertama kali diakui sebagai bagian dari biaya perolehan tanah pada akun "Aset Tetap" dan tidak diamortisasi. Biaya pengurusan perpanjangan atau pembaruan legal hak atas tanah diakui sebagai aset tak berwujud dan diamortisasi sepanjang umur hukum hak atau umur ekonomis tanah, mana yang lebih pendek.

Aset tetap dalam penyelesaian dicatat sebesar biaya perolehan, yang mencakup kapitalisasi beban pinjaman dan biaya-biaya lainnya yang terjadi sehubungan dengan pendanaan aset tetap dalam penyelesaian tersebut. Akumulasi biaya perolehan akan direklasifikasi ke akun "Aset Tetap" yang bersangkutan pada saat aset tetap tersebut telah selesai dikerjakan dan siap untuk digunakan. Aset tetap dalam penyelesaian tidak disusutkan karena belum tersedia untuk digunakan.

Beban pemeliharaan dan perbaikan dibebankan pada operasi pada saat terjadinya. Beban pemugaran dan penambahan dalam jumlah besar dikapitalisasi kepada jumlah tercatat aset tetap terkait bila memenuhi kriteria pengakuan.

**2. SUMMARY OF SIGNIFICANT ACCOUNTING  
POLICIES (continued)**

**j. Fixed Assets (continued)**

*Any revaluation increase arising on the revaluation of land is credited in other comprehensive income and accumulated in equity and presented as revaluation surplus, except to the extent that it reverses a revaluation decrease for the same asset previously recognized in profit or loss, in which case the increase is credited to profit or loss to the extent of the decrease previously expensed. A decrease in the carrying amount arising on the revaluation land is recognized in profit or loss to the extent that it exceeds the balance, if any, held in the revaluation reserve relating to a previous revaluation of that asset.*

*Legal cost of land rights in the form of Building Usage Rights ("HGB") incurred when the land was acquired initially are recognized as part of the cost of the land under "Fixed Assets" account and not amortized. The legal cost incurred to extend or renew the land rights are recorded as intangible assets and amortized over the shorter of the rights' of legal life or land's economic life.*

*Constructions in progress are stated at cost, including capitalized borrowing costs and other charges incurred in connection with the financing of said assets. The accumulated costs will be reclassified to the appropriate "Fixed Assets" account when the construction is completed and ready for use. Assets under construction are not depreciated as they are not yet available for use.*

*Repair and maintenance is charged to operation when incurred. The cost of major renovation and restoration is capitalized to the carrying amount of the related fixed assets if recognition criteria are satisfied.*

**PT CENTRAL PROTEINA PRIMA Tbk  
(DAHULU PT CENTRAL PROTEINAPRIMA Tbk)  
DAN ENTITAS ANAKNYA  
CATATAN ATAS LAPORAN KEUANGAN  
KONSOLIDASIAN  
Pada Tanggal 31 Maret 2015 (Tidak Diaudit)  
dan 31 Desember 2014  
dan untuk Periode Tiga Bulan yang Berakhir pada  
Tanggal-tanggal 31 Maret 2015 (Tidak Diaudit)  
dan 2014 (Tidak Diaudit)  
(Disajikan dalam Jutaan Rupiah,  
Kecuali Dinyatakan Lain)**

**PT CENTRAL PROTEINA PRIMA Tbk  
(FORMERLY PT CENTRAL PROTEINAPRIMA Tbk)  
AND ITS SUBSIDIARIES  
NOTES TO THE CONSOLIDATED  
FINANCIAL STATEMENTS  
As of March 31, 2015 (Unaudited)  
and December 31, 2014  
and for the Three-month Periods Ended  
March 31, 2015 (Unaudited) and 2014 (Unaudited)  
(Expressed in Millions of Rupiah,  
Unless Otherwise Stated)**

**2. IKHTISAR KEBIJAKAN AKUNTANSI PENTING  
(lanjutan)**

**k. Sewa**

Kelompok Usaha mengklasifikasikan sewa berdasarkan sejauh mana risiko dan manfaat yang terkait dengan kepemilikan aset sewaan berada pada *lessor* atau *lessee*, dan pada substansi transaksi daripada bentuk kontraknya.

Suatu sewa diklasifikasikan sebagai sewa pembiayaan jika sewa tersebut mengalihkan secara substansi seluruh risiko dan manfaat yang terkait dengan kepemilikan aset sewa pembiayaan. Sewa tersebut dikapitalisasi sebesar nilai wajar aset sewa pembiayaan atau sebesar nilai kini dari pembayaran sewa minimum, jika nilai kini lebih rendah dari nilai wajar. Pembayaran sewa minimum harus dipisahkan antara bagian yang merupakan biaya keuangan dan bagian yang merupakan pelunasan liabilitas, sedemikian rupa sehingga menghasilkan suatu tingkat suku bunga periodik yang konstan atas saldo liabilitas. Biaya keuangan dibebankan langsung ke laba rugi.

Jika terdapat kepastian yang memadai bahwa *lessee* akan mendapatkan hak kepemilikan pada akhir masa sewa, aset sewa pembiayaan disusutkan selama estimasi masa manfaat aset tersebut. Jika tidak terdapat kepastian tersebut, maka aset sewa pembiayaan disusutkan selama periode yang lebih pendek antara umur manfaat aset sewa pembiayaan atau masa sewa.

Sewa di mana Kelompok Usaha tidak mengalihkan secara substansi seluruh risiko dan manfaat yang terkait dengan kepemilikan aset diklasifikasikan sebagai sewa operasi.

**l. Penurunan Nilai Aset Non-keuangan**

Pada setiap akhir periode pelaporan, Kelompok Usaha menilai apakah terdapat indikasi suatu aset mengalami penurunan nilai. Jika terdapat indikasi tersebut atau pada saat pengujian tahunan penurunan nilai aset (yaitu aset takberwujud dengan umur manfaat tidak terbatas, aset takberwujud yang belum dapat digunakan, atau *goodwill* yang diperoleh dalam suatu kombinasi bisnis) diperlukan, maka Kelompok Usaha membuat estimasi formal jumlah terpulihkan aset tersebut.

**2. SUMMARY OF SIGNIFICANT ACCOUNTING  
POLICIES (continued)**

**k. Leases**

*The Group classifies leases based on the extent to which risks and rewards incidental to the ownership of a leased asset are vested in the lessor or the lessee, and based on the substance of the transaction rather than the form of the contract.*

*A lease is classified as a finance lease if it transfers substantially all the risks and rewards incidental to ownership of the leased assets. Such leases are capitalized at the fair value of the leased property or at the present value of minimum lease payments if the present value is lower than the fair value. Minimum lease payments are apportioned between the finance costs and reduction of the lease liability so as to achieve a constant rate of interest on the remaining balance of liability. Finance costs are charged directly to profit or loss.*

*If there is a reasonable certainty that the lessee will obtain ownership by the end of the lease term, leased assets are depreciated over the estimated useful lives of the asset. In the absence of such certainty, those assets are depreciated over the shorter of the estimated useful life of the asset or the lease term.*

*Leases where the Group does not transfer substantially all the risks and rewards of ownership of the asset are classified as operating leases.*

**l. Impairment of Non-financial Assets**

*The Group will assess each annual reporting period whether there is an indication that an asset may be impaired. If any such indication exists, or when annual impairment testing for an asset (i.e., an intangible asset with an indefinite useful life, an intangible asset not yet available for use, or goodwill acquired in a business combination) is required, the Group make a formal estimate of the asset's recoverable amount.*

**PT CENTRAL PROTEINA PRIMA Tbk  
(DAHULU PT CENTRAL PROTEINAPRIMA Tbk)  
DAN ENTITAS ANAKNYA  
CATATAN ATAS LAPORAN KEUANGAN  
KONSOLIDASIAN  
Pada Tanggal 31 Maret 2015 (Tidak Diaudit)  
dan 31 Desember 2014  
dan untuk Periode Tiga Bulan yang Berakhir pada  
Tanggal-tanggal 31 Maret 2015 (Tidak Diaudit)  
dan 2014 (Tidak Diaudit)  
(Disajikan dalam Jutaan Rupiah,  
Kecuali Dinyatakan Lain)**

**PT CENTRAL PROTEINA PRIMA Tbk  
(FORMERLY PT CENTRAL PROTEINAPRIMA Tbk)  
AND ITS SUBSIDIARIES  
NOTES TO THE CONSOLIDATED  
FINANCIAL STATEMENTS  
As of March 31, 2015 (Unaudited)  
and December 31, 2014  
and for the Three-month Periods Ended  
March 31, 2015 (Unaudited) and 2014 (Unaudited)  
(Expressed in Millions of Rupiah,  
Unless Otherwise Stated)**

**2. IKHTISAR KEBIJAKAN AKUNTANSI PENTING  
(lanjutan)**

**I. Penurunan Nilai Aset Non-keuangan  
(lanjutan)**

Jumlah terpulihkan yang ditentukan untuk aset individual adalah jumlah yang lebih tinggi antara nilai wajar aset atau UPK dikurangi biaya untuk menjual dengan nilai pakainya, kecuali aset tersebut tidak menghasilkan arus kas masuk yang sebagian besar independen dari aset atau kelompok aset lain.

Dalam menentukan nilai wajar dikurangi biaya untuk menjual, digunakan harga penawaran pasar terakhir, jika tersedia. Jika tidak terdapat transaksi tersebut, Kelompok Usaha menggunakan model penilaian yang sesuai untuk menentukan nilai wajar aset. Perhitungan-perhitungan ini dikuatkan oleh pengali penilaian atau indikator nilai wajar yang tersedia.

Kerugian penurunan nilai dari operasi yang berkelanjutan, jika ada, diakui pada laba rugi sesuai dengan kategori biaya yang konsisten dengan fungsi aset yang diturunkan nilainya.

Penilaian dilakukan pada akhir setiap periode pelaporan tahunan untuk menentukan apakah terdapat indikasi bahwa rugi penurunan nilai yang telah diakui dalam periode sebelumnya untuk aset selain *goodwill* mungkin tidak ada lagi atau mungkin telah menurun. Jika indikasi dimaksud ditemukan, maka entitas mengestimasi jumlah terpulihkan aset tersebut. Kerugian penurunan nilai yang telah diakui dalam periode sebelumnya untuk aset selain *goodwill* dibalik hanya jika terdapat perubahan asumsi-asumsi yang digunakan untuk menentukan jumlah terpulihkan aset tersebut sejak rugi penurunan nilai terakhir diakui. Dalam hal ini, jumlah tercatat aset dinaikkan ke jumlah terpulihkannya. Pembalikan tersebut dibatasi sehingga jumlah tercatat aset tidak melebihi jumlah terpulihkannya maupun jumlah tercatat, neto setelah penyusutan, seandainya tidak ada rugi penurunan nilai yang telah diakui untuk aset tersebut pada tahun sebelumnya.

**2. SUMMARY OF SIGNIFICANT ACCOUNTING  
POLICIES (continued)**

**I. Impairment of Non-financial Assets  
(continued)**

*An asset's recoverable amount is the higher of the asset's or CGU's fair value less costs to sell and its value in use, and is determined for an individual asset, unless the asset does not generate cash inflows that are largely independent of those from other assets or groups of assets.*

*In determining fair value less costs to sell, recent market transactions are taken into account, if information on such is available. If no such transactions can be identified, the Group uses an appropriate valuation model to determine the fair value of the assets. These calculations are corroborated by valuation multiples or other available fair value indicators.*

*Impairment losses of continuing operations, if any, are recognized in profit or loss under expense categories that are consistent with the functions of the impaired assets.*

*An assessment is made at each annual reporting period as to whether there is any indication that previously recognized impairment losses recognized for an asset other than goodwill may no longer exist or may have decreased. If such indication exists, the recoverable amount is estimated. A previously recognized impairment loss for an asset other than goodwill is reversed only if there has been a change in the assumptions used to determine the asset's recoverable amount since the last impairment loss was recognized. If that is the case, the carrying amount of the asset is increased to its recoverable amount. The reversal is limited, so that the carrying amount of the assets does not exceed its recoverable amount or the carrying amount that would have been determined, net of depreciation, had no impairment loss been recognized for the asset in prior years.*

**PT CENTRAL PROTEINA PRIMA Tbk  
(DAHULU PT CENTRAL PROTEINAPRIMA Tbk)  
DAN ENTITAS ANAKNYA  
CATATAN ATAS LAPORAN KEUANGAN  
KONSOLIDASIAN  
Pada Tanggal 31 Maret 2015 (Tidak Diaudit)  
dan 31 Desember 2014  
dan untuk Periode Tiga Bulan yang Berakhir pada  
Tanggal-tanggal 31 Maret 2015 (Tidak Diaudit)  
dan 2014 (Tidak Diaudit)  
(Disajikan dalam Jutaan Rupiah,  
Kecuali Dinyatakan Lain)**

**PT CENTRAL PROTEINA PRIMA Tbk  
(FORMERLY PT CENTRAL PROTEINAPRIMA Tbk)  
AND ITS SUBSIDIARIES  
NOTES TO THE CONSOLIDATED  
FINANCIAL STATEMENTS  
As of March 31, 2015 (Unaudited)  
and December 31, 2014  
and for the Three-month Periods Ended  
March 31, 2015 (Unaudited) and 2014 (Unaudited)  
(Expressed in Millions of Rupiah,  
Unless Otherwise Stated)**

**2. IKHTISAR KEBIJAKAN AKUNTANSI PENTING  
(lanjutan)**

**l. Penurunan Nilai Aset Non-keuangan  
(lanjutan)**

Pembalikan rugi penurunan nilai diakui dalam laba rugi. Setelah pembalikan tersebut, penyusutan aset tersebut disesuaikan di periode mendatang untuk mengalokasikan jumlah tercatat aset yang direvisi, dikurangi nilai sisanya, dengan dasar yang sistematis selama sisa umur manfaatnya.

*Goodwill* diuji untuk penurunan nilai setiap tahun (pada tanggal 31 Desember) dan ketika terdapat suatu indikasi bahwa nilai tercatatnya mengalami penurunan nilai. Penurunan nilai bagi *goodwill* ditetapkan dengan menentukan jumlah terpulihkan tiap UPK (atau kelompok UPK) dimana *goodwill* terkait. Jika jumlah terpulihkan UPK kurang dari jumlah tercatatnya, rugi penurunan nilai diakui. Rugi penurunan nilai terkait *goodwill* tidak dapat dibalik pada periode berikutnya.

**m. Pengakuan Pendapatan dan Beban**

Pendapatan diakui bila besar kemungkinan manfaat ekonomi akan diperoleh oleh Kelompok Usaha dan jumlahnya dapat diukur secara andal tanpa memperhitungkan kapan pembayaran dilakukan. Pendapatan diukur pada nilai wajar pembayaran yang diterima, tidak termasuk diskon, rabat, dan Pajak Pertambahan Nilai ("PPN"). Kriteria spesifik berikut juga harus dipenuhi sebelum pendapatan diakui:

Penjualan Barang

Pendapatan dari penjualan luar negeri (ekspor) diakui pada saat pengapalan barang kepada pelanggan (*f.o.b. shipping point*), sedangkan pendapatan dari penjualan dalam negeri (domestik) diakui pada saat penyerahan barang kepada pelanggan. Pendapatan dari penjualan karung bekas dan bahan baku dicatat sebesar hasil penjualan neto dikurangi dengan biaya-biaya yang dikeluarkan, dan disajikan sebagai "Pendapatan Operasi Lain" dalam laporan laba rugi komprehensif konsolidasian.

**2. SUMMARY OF SIGNIFICANT ACCOUNTING  
POLICIES (continued)**

**l. Impairment of Non-financial Assets  
(continued)**

*Reversal of an impairment loss is recognized in profit or loss. After such a reversal, the depreciation charge on said asset is adjusted in future periods to allocate the asset's revised carrying amount, less any residual value, on a systematic basis over its remaining useful life.*

*Goodwill is tested for impairment annually (as of December 31) and when circumstances indicate that the carrying value may be impaired. Impairment is determined for goodwill by assessing the recoverable amount of each CGU (or group of CGUs) to which the goodwill relates. Where the recoverable amount of the CGU is less than the carrying amount, an impairment loss is recognized. Impairment losses relating to goodwill cannot be reversed in future periods.*

**m. Revenue and Expense Recognition**

*Revenue is recognized to the extent that it is probable that the economic benefits will flow to the Group and the revenue can be reliably measured, regardless of when the payment is made. Revenue is measured at the fair value of the consideration received, excluding discounts, rebates and Value Added Tax ("VAT"). The following specific recognition criteria must also be met before revenue is recognized:*

Sale of Goods

*Revenue from export sales is recognized upon shipment of the goods to the customers (f.o.b. shipping point), and revenue from domestic sales is recognized upon delivery of the goods to the customers. Income from sales of used sacks and raw materials are recognized net of the related expenses incurred, and is presented as "Other Operating Income" in the consolidated statements of comprehensive income.*

**PT CENTRAL PROTEINA PRIMA Tbk  
(DAHULU PT CENTRAL PROTEINAPRIMA Tbk)  
DAN ENTITAS ANAKNYA  
CATATAN ATAS LAPORAN KEUANGAN  
KONSOLIDASIAN  
Pada Tanggal 31 Maret 2015 (Tidak Diaudit)  
dan 31 Desember 2014  
dan untuk Periode Tiga Bulan yang Berakhir pada  
Tanggal-tanggal 31 Maret 2015 (Tidak Diaudit)  
dan 2014 (Tidak Diaudit)  
(Disajikan dalam Jutaan Rupiah,  
Kecuali Dinyatakan Lain)**

**PT CENTRAL PROTEINA PRIMA Tbk  
(FORMERLY PT CENTRAL PROTEINAPRIMA Tbk)  
AND ITS SUBSIDIARIES  
NOTES TO THE CONSOLIDATED  
FINANCIAL STATEMENTS  
As of March 31, 2015 (Unaudited)  
and December 31, 2014  
and for the Three-month Periods Ended  
March 31, 2015 (Unaudited) and 2014 (Unaudited)  
(Expressed in Millions of Rupiah,  
Unless Otherwise Stated)**

**2. IKHTISAR KEBIJAKAN AKUNTANSI PENTING  
(lanjutan)**

**m. Pengakuan Pendapatan dan Beban  
(lanjutan)**

Pendapatan dan Beban Bunga

Untuk semua instrumen keuangan yang diukur pada biaya perolehan diamortisasi, pendapatan atau biaya bunga dicatat dengan menggunakan metode Suku Bunga Efektif ("SBE"), yaitu suku bunga yang secara tepat mendiskontokan estimasi pembayaran atau penerimaan kas di masa datang selama perkiraan umur dari instrumen keuangan, atau jika lebih tepat, digunakan periode yang lebih singkat, untuk nilai tercatat neto dari aset keuangan atau liabilitas keuangan.

Beban diakui pada saat terjadinya (dasar akrual).

**n. Liabilitas Imbalan Kerja**

Kelompok Usaha mencatat penyisihan imbalan kerja dan imbalan kerja jangka panjang lainnya kepada karyawan-karyawan sesuai dengan Undang-undang Ketenagakerjaan No. 13/2003 ("Undang-undang Tenaga Kerja").

Efektif tanggal 1 Januari 2015, Kelompok Usaha menerapkan PSAK No. 24 (Revisi 2013), "Imbalan Pasca Kerja" secara retrospektif. Berdasarkan revisi atas PSAK tersebut, perhitungan imbalan pasca kerja menggunakan metode *Projected Unit Credit*. Keuntungan atau kerugian aktuarial yang timbul diakui sebagai Pendapatan Komprehensif Lain dan disajikan pada bagian ekuitas. Biaya jasa lalu dibebankan langsung pada laba rugi.

Jumlah yang diakui sebagai kewajiban imbalan pasti di laporan posisi keuangan konsolidasian merupakan nilai kini kewajiban imbalan pasti .

Kelompok Usaha mencatat beban gaji, bonus, jamsostek dan honorarium yang masih harus dibayar sebagai "Liabilitas Imbalan Kerja Jangka Pendek" dalam laporan posisi keuangan konsolidasian.

**2. SUMMARY OF SIGNIFICANT ACCOUNTING  
POLICIES (continued)**

**m. Revenue and Expense Recognition  
(continued)**

Interest Income and Expense

For all financial instruments measured at amortized cost, interest income or expense is recorded using the Effective Interest Rate ("EIR"), which is the rate that precisely discounts the estimated future cash payments or receipts through the expected life of the financial instrument or a shorter period, where appropriate, to the net carrying amount of the financial asset or liability.

Expenses are recognized when incurred (accrual basis).

**n. Employee Benefit Liabilities**

The Group made additional provision for employee benefit and other long-term employee benefit to qualified employees under Labor Law No. 13/2003 (the "Labor Law").

Effective January 1, 2015, the Group adopted PSAK No. 24 (Revised 2013), "Post-employment Benefits", retrospectively. Under the revised PSAK, the cost of providing post-employment benefits is determined using the *Projected Unit Credit* method. The actuarial gains or losses incurred are recognized to Other Comprehensive Income and is presented in the equity section. Past service cost is recognized immediately to profit and loss.

The benefit obligation recognized in the consolidated statements of financial position represents the present value of the defined benefit obligation.

The Group recorded accrued salary, bonus, jamsostek and honorarium expenses as "Short-term Employee Benefits Liability" in the consolidated statements of financial position.

**PT CENTRAL PROTEINA PRIMA Tbk  
(DAHULU PT CENTRAL PROTEINAPRIMA Tbk)  
DAN ENTITAS ANAKNYA  
CATATAN ATAS LAPORAN KEUANGAN  
KONSOLIDASIAN  
Pada Tanggal 31 Maret 2015 (Tidak Diaudit)  
dan 31 Desember 2014  
dan untuk Periode Tiga Bulan yang Berakhir pada  
Tanggal-tanggal 31 Maret 2015 (Tidak Diaudit)  
dan 2014 (Tidak Diaudit)  
(Disajikan dalam Jutaan Rupiah,  
Kecuali Dinyatakan Lain)**

**PT CENTRAL PROTEINA PRIMA Tbk  
(FORMERLY PT CENTRAL PROTEINAPRIMA Tbk)  
AND ITS SUBSIDIARIES  
NOTES TO THE CONSOLIDATED  
FINANCIAL STATEMENTS  
As of March 31, 2015 (Unaudited)  
and December 31, 2014  
and for the Three-month Periods Ended  
March 31, 2015 (Unaudited) and 2014 (Unaudited)  
(Expressed in Millions of Rupiah,  
Unless Otherwise Stated)**

**2. IKHTISAR KEBIJAKAN AKUNTANSI PENTING  
(lanjutan)**

**o. Instrumen Keuangan**

**i. Aset Keuangan**

Pengakuan dan Pengukuran Awal

Aset keuangan diklasifikasikan sebagai salah satu dari aset keuangan yang diukur pada nilai wajar melalui laba rugi, pinjaman yang diberikan dan piutang, investasi dimiliki hingga jatuh tempo, dan aset keuangan tersedia untuk dijual, mana yang sesuai. Kelompok Usaha menetapkan klasifikasi aset keuangan setelah pengakuan awal dan, jika diperbolehkan dan sesuai, akan melakukan evaluasi atas klasifikasi ini pada setiap akhir tahun keuangan.

Pengakuan dan Pengukuran Awal  
(lanjutan)

Pada saat pengakuan awalnya, aset keuangan diukur pada nilai wajar. Aset keuangan yang tidak diukur pada nilai wajar melalui laporan laba rugi, diukur pada nilai wajar ditambah dengan biaya transaksi yang dapat diatribusikan secara langsung.

Aset keuangan Kelompok Usaha mencakup kas dan setara kas, piutang usaha lancar, piutang lain-lain, piutang usaha tidak lancar dan piutang pihak berelasi - non usaha diklasifikasikan sebagai pinjaman yang diberikan dan piutang.

Pengukuran Setelah Pengakuan Awal

Pinjaman yang diberikan dan piutang adalah aset keuangan non-derivatif dengan pembayaran tetap atau telah ditentukan dan tidak memiliki kuota di pasar aktif. Setelah pengakuan awal, aset tersebut dicatat pada biaya perolehan diamortisasi dengan menggunakan metode suku bunga efektif ("SBE"), dan keuntungan atau kerugian terkait diakui pada laba rugi ketika pinjaman yang diberikan dan piutang dihentikan pengakuannya atau mengalami penurunan nilai, atau melalui proses amortisasi.

**2. SUMMARY OF SIGNIFICANT ACCOUNTING  
POLICIES (continued)**

**o. Financial Instruments**

**i. Financial Assets**

Initial Recognition and Measurement

Financial assets are classified as financial assets at fair value through profit or loss, loans and receivables, held-to-maturity investments, or available-for-sale financial assets, as appropriate. The Group determines the classification of its financial assets at initial recognition and, where allowed and appropriate, evaluates this designation at each financial year end.

Initial Recognition and Measurement  
(continued)

When financial assets are initially recognized, they are measured at fair value. Financial assets that are not measured at fair value through profit or loss, are measured at fair value with the addition of directly attributable transaction costs.

The Group's financial assets including cash and cash equivalents, current trade receivables, other receivables, non-current trade receivables and due from related parties are classified as loans and receivables.

Subsequent Measurement

Loans and receivables are non-derivative financial assets with fixed or determinable payments that are not quoted in an active market. After initial recognition, such assets are carried at amortized cost using the effective EIR method, and the related gains or losses are recognized in profit or loss when the loans and receivables are derecognized or impaired, as well as through the amortization process.



**PT CENTRAL PROTEINA PRIMA Tbk  
(DAHULU PT CENTRAL PROTEINAPRIMA Tbk)  
DAN ENTITAS ANAKNYA  
CATATAN ATAS LAPORAN KEUANGAN  
KONSOLIDASIAN  
Pada Tanggal 31 Maret 2015 (Tidak Diaudit)  
dan 31 Desember 2014  
dan untuk Periode Tiga Bulan yang Berakhir pada  
Tanggal-tanggal 31 Maret 2015 (Tidak Diaudit)  
dan 2014 (Tidak Diaudit)  
(Disajikan dalam Jutaan Rupiah,  
Kecuali Dinyatakan Lain)**

**PT CENTRAL PROTEINA PRIMA Tbk  
(FORMERLY PT CENTRAL PROTEINAPRIMA Tbk)  
AND ITS SUBSIDIARIES  
NOTES TO THE CONSOLIDATED  
FINANCIAL STATEMENTS  
As of March 31, 2015 (Unaudited)  
and December 31, 2014  
and for the Three-month Periods Ended  
March 31, 2015 (Unaudited) and 2014 (Unaudited)  
(Expressed in Millions of Rupiah,  
Unless Otherwise Stated)**

**2. IKHTISAR KEBIJAKAN AKUNTANSI PENTING  
(lanjutan)**

**o. Instrumen Keuangan (lanjutan)**

**i. Aset Keuangan (lanjutan)**

Pengukuran Setelah Pengakuan Awal  
(lanjutan)

Penyisihan atas jumlah yang tak tertagih dicatat bila ada bukti yang objektif bahwa Kelompok Usaha tidak akan menagih piutang tersebut. Piutang tidak tertagih dihapuskan pada saat diidentifikasi. Rincian lebih lanjut tentang kebijakan akuntansi untuk penurunan nilai aset keuangan diungkapkan dalam catatan di bawah ini.

Penghentian Pengakuan

Penghentian pengakuan atas suatu aset keuangan, atau, bila dapat diterapkan untuk bagian dari aset keuangan atau bagian dari kelompok aset keuangan serupa, terjadi bila:

- hak kontraktual atas arus kas yang berasal dari aset keuangan tersebut berakhir; atau
- Kelompok Usaha mentransfer hak kontraktual untuk menerima arus kas yang berasal dari aset keuangan tersebut atau menanggung kewajiban untuk membayar arus kas yang diterima tersebut tanpa penundaan yang signifikan kepada pihak ketiga melalui suatu kesepakatan penyerahan dan apabila (a) secara substansial mentransfer seluruh risiko dan manfaat atas kepemilikan aset keuangan tersebut, atau (b) secara substansial tidak mentransfer dan tidak mempertahankan seluruh risiko dan manfaat atas kepemilikan aset keuangan tersebut, namun telah mentransfer pengendalian atas aset keuangan tersebut.

**2. SUMMARY OF SIGNIFICANT ACCOUNTING  
POLICIES (continued)**

**o. Financial Instruments (continued)**

**i. Financial Assets (continued)**

Subsequent Measurement (continued)

An allowance is made for uncollectible amounts when there is objective evidence that the Group will not be able to collect the receivables. Bad debts are written off when identified. Further details on the accounting policy for impairment of financial assets are disclosed below in this note.

Derecognition

A financial asset, or, where applicable a part of a financial asset or part of a group of similar financial assets, is derecognized when:

- the contractual rights to receive cash flows from the financial asset have expired; or
- The Group has transferred its contractual rights to receive cash flows from the financial asset or has assumed an obligation to pay them in full without material delay to a third party under a "pass-through" arrangement and either (a) has transferred substantially all the risks and rewards of the financial asset, or (b) has neither transferred nor retained substantially all the risks and rewards of the financial asset, but has transferred control of the financial asset.

**PT CENTRAL PROTEINA PRIMA Tbk  
(DAHULU PT CENTRAL PROTEINAPRIMA Tbk)  
DAN ENTITAS ANAKNYA  
CATATAN ATAS LAPORAN KEUANGAN  
KONSOLIDASIAN  
Pada Tanggal 31 Maret 2015 (Tidak Diaudit)  
dan 31 Desember 2014  
dan untuk Periode Tiga Bulan yang Berakhir pada  
Tanggal-tanggal 31 Maret 2015 (Tidak Diaudit)  
dan 2014 (Tidak Diaudit)  
(Disajikan dalam Jutaan Rupiah,  
Kecuali Dinyatakan Lain)**

**PT CENTRAL PROTEINA PRIMA Tbk  
(FORMERLY PT CENTRAL PROTEINAPRIMA Tbk)  
AND ITS SUBSIDIARIES  
NOTES TO THE CONSOLIDATED  
FINANCIAL STATEMENTS  
As of March 31, 2015 (Unaudited)  
and December 31, 2014  
and for the Three-month Periods Ended  
March 31, 2015 (Unaudited) and 2014 (Unaudited)  
(Expressed in Millions of Rupiah,  
Unless Otherwise Stated)**

**2. IKHTISAR KEBIJAKAN AKUNTANSI PENTING  
(lanjutan)**

**o. Instrumen Keuangan (lanjutan)**

**i. Aset Keuangan (lanjutan)**

Penghentian Pengakuan (lanjutan)

Apabila Kelompok Usaha mentransfer hak untuk menerima arus kas yang berasal dari aset keuangan atau mengadakan kesepakatan penyerahan, atau tidak mentransfer maupun tidak mempertahankan secara substansi seluruh risiko dan manfaat atas aset keuangan tersebut namun telah mentransfer pengendalian atas aset keuangan tersebut, maka suatu aset keuangan baru diakui oleh Kelompok Usaha sebesar keterlibatannya yang berkelanjutan dengan aset keuangan tersebut.

Keterlibatan berkelanjutan yang berbentuk pemberian jaminan atas aset yang ditransfer diukur sebesar jumlah terendah antara nilai tercatat aset yang ditransfer dan nilai maksimal pembayaran yang diterima yang mungkin harus dibayar kembali oleh Kelompok Usaha.

Dalam hal ini, Kelompok Usaha juga mengakui liabilitas terkait. Aset yang ditransfer diukur atas dasar yang merefleksikan hak dan kewajiban Kelompok Usaha yang ditahan.

Pada saat penghentian pengakuan atas aset keuangan secara keseluruhan, maka selisih antara nilai tercatat dan jumlah dari (i) pembayaran yang diterima, termasuk aset baru yang diperoleh dikurangi dengan liabilitas baru yang ditanggung; dan (ii) keuntungan atau kerugian kumulatif yang telah diakui secara langsung dalam ekuitas, harus diakui pada laba rugi.

**2. SUMMARY OF SIGNIFICANT ACCOUNTING  
POLICIES (continued)**

**o. Financial Instruments (continued)**

**i. Financial Assets (continued)**

Derecognition (continued)

Where the Group has transferred its rights to receive cash flows from a financial asset or has entered into a pass-through arrangement, or has neither transferred nor retained substantially all the risks and rewards of the financial asset but has transferred control of the financial asset, a new financial asset is recognized to the extent of the Group's continuing involvement in the asset.

Continuing involvement that takes the form of a guarantee over the transferred asset is measured at the lower of the original carrying amount of the asset and the maximum amount of consideration received that the Group could be required to repay.

In that case, the Group also recognizes an associated liability. The transferred asset and the associated liability are measured on a basis that reflects the rights and obligations that the Group has retained.

On derecognition of a financial asset in its entirety, the difference between the carrying amount and the sum of (i) the consideration received, including any new asset obtained less any new liability assumed; and (ii) any cumulative gain or loss that has been recognized directly in equity, is recognized in the profit or loss.

**PT CENTRAL PROTEINA PRIMA Tbk  
(DAHULU PT CENTRAL PROTEINAPRIMA Tbk)  
DAN ENTITAS ANAKNYA  
CATATAN ATAS LAPORAN KEUANGAN  
KONSOLIDASIAN  
Pada Tanggal 31 Maret 2015 (Tidak Diaudit)  
dan 31 Desember 2014  
dan untuk Periode Tiga Bulan yang Berakhir pada  
Tanggal-tanggal 31 Maret 2015 (Tidak Diaudit)  
dan 2014 (Tidak Diaudit)  
(Disajikan dalam Jutaan Rupiah,  
Kecuali Dinyatakan Lain)**

**PT CENTRAL PROTEINA PRIMA Tbk  
(FORMERLY PT CENTRAL PROTEINAPRIMA Tbk)  
AND ITS SUBSIDIARIES  
NOTES TO THE CONSOLIDATED  
FINANCIAL STATEMENTS  
As of March 31, 2015 (Unaudited)  
and December 31, 2014  
and for the Three-month Periods Ended  
March 31, 2015 (Unaudited) and 2014 (Unaudited)  
(Expressed in Millions of Rupiah,  
Unless Otherwise Stated)**

**2. IKHTISAR KEBIJAKAN AKUNTANSI PENTING  
(lanjutan)**

**o. Instrumen Keuangan (lanjutan)**

**i. Aset Keuangan (lanjutan)**

Penurunan Nilai

Pada setiap tanggal pelaporan, Kelompok Usaha mengevaluasi apakah terdapat bukti yang obyektif bahwa aset keuangan atau kelompok aset keuangan mengalami penurunan nilai. Penurunan nilai atas aset keuangan atau kelompok aset keuangan dianggap telah terjadi, jika dan hanya jika, terdapat bukti yang obyektif mengenai penurunan nilai sebagai akibat dari satu atau lebih peristiwa yang terjadi setelah pengakuan awal aset tersebut ("peristiwa kerugian"), dan peristiwa kerugian tersebut berdampak pada estimasi arus kas masa depan aset keuangan atau kelompok aset keuangan yang dapat diestimasi secara andal.

Bukti penurunan nilai dapat meliputi indikasi pihak peminjam atau kelompok peminjam mengalami kesulitan keuangan signifikan, wanprestasi atau tunggakan pembayaran bunga atau pokok, terdapat kemungkinan bahwa pihak peminjam akan dinyatakan pailit atau melakukan reorganisasi keuangan lainnya dan pada saat data yang dapat diobservasi mengindikasikan adanya penurunan yang dapat diukur atas estimasi arus kas masa datang, seperti meningkatnya tunggakan atau kondisi ekonomi yang berkorelasi dengan wanprestasi.

**2. SUMMARY OF SIGNIFICANT ACCOUNTING  
POLICIES (continued)**

**o. Financial Instruments (continued)**

**i. Financial Assets (continued)**

Impairment

*The Group assesses at each reporting date whether there is any objective evidence that a financial asset or a group of financial assets is impaired. A financial asset or a group of financial assets is deemed to be impaired if, and only if, there is objective evidence of impairment as a result of one or more events that have occurred after the initial recognition of the asset (an incurred "loss event") and that loss event has an impact on the estimated future cash flows of the financial asset or the group of financial assets that can be reliably estimated.*

*Evidence of impairment may include indications that the debtors or a group of debtors is experiencing significant financial difficulty, default or delinquency in interest or principal payments, the probability that they will enter bankruptcy or other financial reorganization, and when observable data indicates that there is a measurable decrease in estimated future cash flows, such as increase in arrears or economic conditions that correlate with defaults.*

**PT CENTRAL PROTEINA PRIMA Tbk  
(DAHULU PT CENTRAL PROTEINAPRIMA Tbk)  
DAN ENTITAS ANAKNYA  
CATATAN ATAS LAPORAN KEUANGAN  
KONSOLIDASIAN  
Pada Tanggal 31 Maret 2015 (Tidak Diaudit)  
dan 31 Desember 2014  
dan untuk Periode Tiga Bulan yang Berakhir pada  
Tanggal-tanggal 31 Maret 2015 (Tidak Diaudit)  
dan 2014 (Tidak Diaudit)  
(Disajikan dalam Jutaan Rupiah,  
Kecuali Dinyatakan Lain)**

**PT CENTRAL PROTEINA PRIMA Tbk  
(FORMERLY PT CENTRAL PROTEINAPRIMA Tbk)  
AND ITS SUBSIDIARIES  
NOTES TO THE CONSOLIDATED  
FINANCIAL STATEMENTS  
As of March 31, 2015 (Unaudited)  
and December 31, 2014  
and for the Three-month Periods Ended  
March 31, 2015 (Unaudited) and 2014 (Unaudited)  
(Expressed in Millions of Rupiah,  
Unless Otherwise Stated)**

**2. IKHTISAR KEBIJAKAN AKUNTANSI PENTING  
(lanjutan)**

**o. Instrumen Keuangan (lanjutan)**

**i. Aset Keuangan (lanjutan)**

Penurunan Nilai (lanjutan)

- Aset Keuangan yang Dicatat pada Biaya Perolehan Diamortisasi

Untuk pinjaman yang diberikan dan piutang yang dicatat pada biaya perolehan yang diamortisasi, Kelompok Usaha pertama kali secara individual menentukan bahwa terdapat bukti objektif mengenai penurunan nilai atas aset keuangan yang signifikan secara individual, atau secara kolektif untuk aset keuangan yang tidak signifikan secara individual. Jika Kelompok Usaha menentukan tidak terdapat bukti objektif mengenai penurunan nilai atas aset keuangan yang dinilai secara individual, terlepas aset keuangan tersebut signifikan atau tidak, maka Kelompok Usaha memasukkan aset tersebut ke dalam kelompok aset keuangan yang memiliki karakteristik risiko kredit yang sejenis dan menilai penurunan nilai kelompok tersebut secara kolektif. Aset yang penurunan nilainya dinilai secara individual dan untuk itu kerugian penurunan nilai diakui atau tetap diakui, tidak termasuk dalam penilaian atau penurunan nilai secara kolektif.

Jika terdapat bukti objektif bahwa kerugian penurunan nilai telah terjadi, jumlah kerugian tersebut diukur sebagai selisih antara nilai tercatat aset dengan nilai kini estimasi arus kas masa datang (tidak termasuk kerugian kredit di masa mendatang yang belum terjadi). Nilai kini estimasi arus kas masa datang didiskonto menggunakan SBE awal dari aset keuangan tersebut. Jika pinjaman yang diberikan atau piutang memiliki suku bunga variabel, tingkat diskonto untuk mengukur kerugian penurunan nilai adalah SBE terkini.

**2. SUMMARY OF SIGNIFICANT ACCOUNTING  
POLICIES (continued)**

**o. Financial Instruments (continued)**

**i. Financial Assets (continued)**

Impairment (continued)

- Financial Assets Carried at Amortized Cost

For loans and receivables carried at amortized cost, the Group first assesses individually whether objective evidence of impairment exists for financial assets that are individually significant, or collectively for financial assets that are not individually significant. If the Group determines that no objective evidence of impairment exists for an individually assessed financial asset, whether significant or not, it includes the asset in a group of financial assets with similar credit risk characteristics and collectively assesses them for impairment. Assets that are individually assessed for impairment and for which an impairment loss is, or continues to be, recognized are not included in a collective assessment for impairment.

When there is objective evidence that an impairment loss has been incurred, the amount of the loss is measured as the difference between the asset's carrying amount and the present value of estimated future cash flows (excluding future credit losses that have not been incurred). The present value of the estimated future cash flows is discounted at the financial asset's original EIR. If a loan or receivable has a variable interest rate, the discount rate for measuring impairment loss is the current EIR.

**PT CENTRAL PROTEINA PRIMA Tbk  
(DAHULU PT CENTRAL PROTEINAPRIMA Tbk)  
DAN ENTITAS ANAKNYA  
CATATAN ATAS LAPORAN KEUANGAN  
KONSOLIDASIAN  
Pada Tanggal 31 Maret 2015 (Tidak Diaudit)  
dan 31 Desember 2014  
dan untuk Periode Tiga Bulan yang Berakhir pada  
Tanggal-tanggal 31 Maret 2015 (Tidak Diaudit)  
dan 2014 (Tidak Diaudit)  
(Disajikan dalam Jutaan Rupiah,  
Kecuali Dinyatakan Lain)**

**PT CENTRAL PROTEINA PRIMA Tbk  
(FORMERLY PT CENTRAL PROTEINAPRIMA Tbk)  
AND ITS SUBSIDIARIES  
NOTES TO THE CONSOLIDATED  
FINANCIAL STATEMENTS  
As of March 31, 2015 (Unaudited)  
and December 31, 2014  
and for the Three-month Periods Ended  
March 31, 2015 (Unaudited) and 2014 (Unaudited)  
(Expressed in Millions of Rupiah,  
Unless Otherwise Stated)**

**2. IKHTISAR KEBIJAKAN AKUNTANSI PENTING  
(lanjutan)**

**o. Instrumen Keuangan (lanjutan)**

**i. Aset Keuangan (lanjutan)**

Penurunan Nilai (lanjutan)

- Aset Keuangan yang Dicatat pada Biaya Perolehan Diamortisasi (lanjutan)

Nilai tercatat aset keuangan dikurangi melalui penggunaan akun cadangan dan jumlah kerugian tersebut diakui secara langsung dalam laba rugi. Pendapatan bunga terus diakui atas nilai tercatat yang telah dikurangi tersebut berdasarkan suku bunga yang digunakan untuk mendiskontokan arus kas masa depan dengan tujuan untuk mengukur kerugian penurunan nilai. Pinjaman yang diberikan dan piutang beserta dengan cadangan terkait dihapuskan jika tidak terdapat kemungkinan yang realistis atas pemulihan di masa mendatang dan seluruh agunan, jika ada, sudah direalisasi atau ditransfer kepada Kelompok Usaha.

Jika, dalam tahun berikutnya, nilai estimasi kerugian penurunan nilai aset keuangan bertambah atau berkurang yang dikarenakan peristiwa yang terjadi setelah penurunan nilai diakui, maka kerugian penurunan nilai yang sebelumnya diakui ditambahkan atau dikurangi (dipulihkan) dengan menyesuaikan akun cadangan. Pemulihan tersebut tidak boleh mengakibatkan nilai tercatat aset keuangan melebihi biaya perolehan diamortisasi yang seharusnya jika penurunan nilai tidak diakui pada tanggal pemulihan dilakukan. Jika penghapusan nantinya terpulihkan, jumlah pemulihan aset keuangan diakui pada laba rugi.

**2. SUMMARY OF SIGNIFICANT ACCOUNTING  
POLICIES (continued)**

**o. Financial Instruments (continued)**

**i. Financial Assets (continued)**

Impairment (continued)

- Financial Assets Carried at Amortized Cost (continued)

The carrying amount of the asset is reduced through the use of an allowance account and the amount of the loss is directly recognized in profit or loss. Interest income continues to be accrued on the reduced carrying amount based on the rate of interest used to discount future cash flows for the purpose of measuring impairment loss. Loans and receivables, together with the associated allowance, are written off when there is no realistic prospect of future recovery and all collateral, if any, has been realized or has been transferred to the Group.

If, in a subsequent year, the amount of the estimated impairment loss increases or decreases because of events occurring after the impairment was recognized, the previously recognized impairment loss is increased or reduced by adjusting the allowance account. The reversal shall not result in a carrying amount of the financial asset that exceeds what the amortized cost would have been had the impairment not been recognized at the date the impairment was reversed. If a future write-off is later recovered, the recovery is recognized in profit or loss.

**PT CENTRAL PROTEINA PRIMA Tbk  
(DAHULU PT CENTRAL PROTEINAPRIMA Tbk)  
DAN ENTITAS ANAKNYA  
CATATAN ATAS LAPORAN KEUANGAN  
KONSOLIDASIAN  
Pada Tanggal 31 Maret 2015 (Tidak Diaudit)  
dan 31 Desember 2014  
dan untuk Periode Tiga Bulan yang Berakhir pada  
Tanggal-tanggal 31 Maret 2015 (Tidak Diaudit)  
dan 2014 (Tidak Diaudit)  
(Disajikan dalam Jutaan Rupiah,  
Kecuali Dinyatakan Lain)**

**PT CENTRAL PROTEINA PRIMA Tbk  
(FORMERLY PT CENTRAL PROTEINAPRIMA Tbk)  
AND ITS SUBSIDIARIES  
NOTES TO THE CONSOLIDATED  
FINANCIAL STATEMENTS  
As of March 31, 2015 (Unaudited)  
and December 31, 2014  
and for the Three-month Periods Ended  
March 31, 2015 (Unaudited) and 2014 (Unaudited)  
(Expressed in Millions of Rupiah,  
Unless Otherwise Stated)**

**2. IKHTISAR KEBIJAKAN AKUNTANSI PENTING  
(lanjutan)**

**o. Instrumen Keuangan (lanjutan)**

**i. Aset Keuangan (lanjutan)**

Penurunan Nilai (lanjutan)

- Aset Keuangan yang Dicatat pada Biaya Perolehan Diamortisasi (lanjutan)

Jika terdapat bukti objektif bahwa kerugian penurunan nilai telah terjadi, maka jumlah kerugian penurunan nilai diukur berdasarkan selisih antara nilai tercatat aset keuangan dengan nilai kini dan estimasi arus kas masa mendatang yang didiskontokan pada tingkat pengembalian yang berlaku di pasar untuk aset keuangan serupa (tidak termasuk ekspektasi kerugian kredit masa datang yang belum terjadi).

**ii. Liabilitas Keuangan**

Pengakuan Awal

Liabilitas keuangan diklasifikasikan sebagai liabilitas keuangan yang diukur pada nilai wajar melalui laba rugi, biaya diamortisasi, atau derivatif yang ditetapkan sebagai instrumen lindung nilai dalam lindung nilai yang efektif, mana yang sesuai. Pada tanggal pelaporan, Kelompok Usaha tidak memiliki liabilitas keuangan selain yang diklasifikasikan sebagai liabilitas keuangan yang diukur dengan biaya diamortisasi. Kelompok Usaha menetapkan klasifikasi atas liabilitas keuangan pada saat pengakuan awal.

Pengakuan awal liabilitas keuangan yang diukur dengan biaya diamortisasi dicatat pada nilai wajar ditambah biaya transaksi yang dapat diatribusikan secara langsung.

Liabilitas keuangan utama Kelompok Usaha meliputi utang bank jangka pendek, utang usaha, utang lain-lain - pihak ketiga, beban akrual, utang pihak berelasi - non usaha, utang obligasi dan utang jangka panjang.

**2. SUMMARY OF SIGNIFICANT ACCOUNTING  
POLICIES (continued)**

**o. Financial Instruments (continued)**

**i. Financial Assets (continued)**

Impairment (continued)

- Financial Assets Carried at Amortized Cost (continued)

When there is objective evidence that an impairment loss has occurred, the amount of the impairment loss is measured as the difference between the carrying amount of the financial asset and the present value of estimated future cash flows discounted at the current market rate of return for a similar financial asset (excluding future expected credit losses that have not yet been incurred).

**ii. Financial Liabilities**

Initial Recognition

Financial liabilities are classified as financial liabilities at fair value through profit or loss, at amortized cost, or as derivatives designated as hedging instruments in an effective hedge, as appropriate. As at the reporting dates, the Group has no other financial liabilities than those classified as financial liabilities at amortized cost. The Group determines the classification of its financial liabilities upon initial recognition.

Financial liabilities in the form of financial liabilities at amortized cost are initially measured at their fair values plus directly attributable transaction costs.

The Group's principal financial liabilities include short-term bank loans, trade payables, other payables - third parties, accrued expenses, due to related parties, bonds payable and long-term debts.

**PT CENTRAL PROTEINA PRIMA Tbk  
(DAHULU PT CENTRAL PROTEINAPRIMA Tbk)  
DAN ENTITAS ANAKNYA  
CATATAN ATAS LAPORAN KEUANGAN  
KONSOLIDASIAN  
Pada Tanggal 31 Maret 2015 (Tidak Diaudit)  
dan 31 Desember 2014  
dan untuk Periode Tiga Bulan yang Berakhir pada  
Tanggal-tanggal 31 Maret 2015 (Tidak Diaudit)  
dan 2014 (Tidak Diaudit)  
(Disajikan dalam Jutaan Rupiah,  
Kecuali Dinyatakan Lain)**

**PT CENTRAL PROTEINA PRIMA Tbk  
(FORMERLY PT CENTRAL PROTEINAPRIMA Tbk)  
AND ITS SUBSIDIARIES  
NOTES TO THE CONSOLIDATED  
FINANCIAL STATEMENTS  
As of March 31, 2015 (Unaudited)  
and December 31, 2014  
and for the Three-month Periods Ended  
March 31, 2015 (Unaudited) and 2014 (Unaudited)  
(Expressed in Millions of Rupiah,  
Unless Otherwise Stated)**

**2. IKHTISAR KEBIJAKAN AKUNTANSI PENTING  
(lanjutan)**

**o. Instrumen Keuangan (lanjutan)**

**ii. Liabilitas Keuangan (lanjutan)**

Pengukuran Setelah Pengakuan Awal

• Utang

Liabilitas untuk utang usaha dan utang lain-lain lancar dan beban akrual dinyatakan sebesar jumlah tercatat (jumlah nosional), yang kurang lebih sebesar nilai wajarnya.

• Utang dan Pinjaman Jangka Panjang yang Dikenakan Bunga

Setelah pengakuan awal, utang dan pinjaman jangka panjang yang dikenakan bunga diukur dengan biaya perolehan diamortisasi dengan menggunakan metode SBE. Pada tanggal pelaporan, biaya bunga yang masih harus dibayar dicatat secara terpisah dari pokok pinjaman terkait dalam bagian liabilitas lancar. Keuntungan dan kerugian diakui dalam laba rugi ketika liabilitas dihentikan pengakuannya serta melalui proses amortisasi menggunakan metode SBE.

Biaya perolehan diamortisasi dihitung dengan mempertimbangkan setiap diskonto atau premium atas perolehan dan komisi atau biaya yang merupakan bagian tidak terpisahkan dari SBE. Amortisasi SBE dicatat sebagai biaya keuangan dalam laba rugi.

Penghentian Pengakuan

Suatu liabilitas keuangan dihentikan pengakuannya pada saat kewajiban yang ditetapkan dalam kontrak dihentikan atau dibatalkan atau kadaluwarsa.

**2. SUMMARY OF SIGNIFICANT ACCOUNTING  
POLICIES (continued)**

**o. Financial Instruments (continued)**

**ii. Financial Liabilities (continued)**

Subsequent Measurement

• Payables

*Liabilities for trade and other payables and accrued expenses are stated at carrying amounts (nominal amounts).*

• Long-term Interest-bearing Loans and Borrowings

*Subsequent to initial recognition, long-term interest-bearing loans and borrowings are measured at amortized cost using the EIR method. At the reporting dates, accrued interest is recorded separately from the associated borrowings in the current liabilities section. Gains and losses are recognized in the profit or loss when the liabilities are derecognized as well as through the amortization process using the EIR method.*

*Amortized costs are calculated by taking into account any discount or premium on acquisition and fees or costs that are an integral part of EIR. The EIR amortization is recorded as a finance cost in profit or loss.*

Derecognition

*A financial liability is derecognized when the obligation under the contract is discharged or cancelled or has expired.*

**PT CENTRAL PROTEINA PRIMA Tbk  
(DAHULU PT CENTRAL PROTEINAPRIMA Tbk)  
DAN ENTITAS ANAKNYA  
CATATAN ATAS LAPORAN KEUANGAN  
KONSOLIDASIAN  
Pada Tanggal 31 Maret 2015 (Tidak Diaudit)  
dan 31 Desember 2014  
dan untuk Periode Tiga Bulan yang Berakhir pada  
Tanggal-tanggal 31 Maret 2015 (Tidak Diaudit)  
dan 2014 (Tidak Diaudit)  
(Disajikan dalam Jutaan Rupiah,  
Kecuali Dinyatakan Lain)**

**PT CENTRAL PROTEINA PRIMA Tbk  
(FORMERLY PT CENTRAL PROTEINAPRIMA Tbk)  
AND ITS SUBSIDIARIES  
NOTES TO THE CONSOLIDATED  
FINANCIAL STATEMENTS  
As of March 31, 2015 (Unaudited)  
and December 31, 2014  
and for the Three-month Periods Ended  
March 31, 2015 (Unaudited) and 2014 (Unaudited)  
(Expressed in Millions of Rupiah,  
Unless Otherwise Stated)**

**2. IKHTISAR KEBIJAKAN AKUNTANSI PENTING  
(lanjutan)**

**o. Instrumen Keuangan (lanjutan)**

**ii. Liabilitas Keuangan (lanjutan)**

Penghentian Pengakuan (lanjutan)

Ketika sebuah liabilitas keuangan ditukar dengan liabilitas keuangan lain dari pemberi pinjaman yang sama atas persyaratan yang secara substansial berbeda, atau bila persyaratan dari liabilitas keuangan tersebut secara substansial dimodifikasi, pertukaran atau modifikasi persyaratan tersebut dicatat sebagai penghentian pengakuan liabilitas keuangan awal dan pengakuan liabilitas keuangan baru, dan selisih antara nilai tercatat masing-masing liabilitas keuangan tersebut diakui dalam laba rugi.

**iii. Saling Hapus Instrumen Keuangan**

Aset keuangan dan liabilitas keuangan disaling hapuskan dan nilai netonya disajikan dalam laporan posisi keuangan konsolidasian jika, dan hanya jika, terdapat hak secara hukum untuk melakukan saling hapus atas jumlah tercatat dari aset keuangan dan liabilitas keuangan tersebut dan terdapat intensi untuk menyelesaikan secara neto, atau untuk merealisasikan aset dan menyelesaikan liabilitas secara bersamaan.

**p. Transaksi dan Saldo Dalam Mata Uang Asing**

Transaksi dalam mata uang asing dicatat ke dalam Rupiah berdasarkan kurs yang berlaku pada saat transaksi dilakukan. Pada akhir periode pelaporan, aset dan liabilitas moneter dalam mata uang asing dijabarkan sesuai dengan rata-rata kurs jual dan beli yang diterbitkan oleh Bank Indonesia pada tanggal transaksi perbankan terakhir untuk tahun/periode yang bersangkutan, dan laba atau rugi kurs yang timbul, dikreditkan atau dibebankan pada operasi tahun kini.

**2. SUMMARY OF SIGNIFICANT ACCOUNTING  
POLICIES (continued)**

**o. Financial Instruments (continued)**

**ii. Financial Liabilities (continued)**

Derecognition (continued)

When an existing financial liability is replaced by another from the same lender on substantially different terms, or the terms of an existing liability are substantially modified, such an exchange or modification is treated as derecognition of the original liability and recognition of a new liability, and the difference in the respective carrying amounts is recognized in the profit or loss.

**iii. Offsetting of Financial Instruments**

Financial assets and financial liabilities are offset and the net amounts reported in the consolidated statements of financial position if, and only if, there is a currently enforceable legal right to offset the recognized amounts and there is an intention to settle on a net basis, or to realize the assets and settle the liabilities simultaneously.

**p. Foreign Currency Transactions and Balances**

Transactions involving foreign currencies are recorded in rupiah amounts at the rates of exchange prevailing at the time the transactions are made. At the end of the reporting period, monetary assets and liabilities denominated in foreign currencies are adjusted to reflect the average of the selling and buying rates of exchange as published by Bank Indonesia, prevailing at the last banking transaction date of the year/period, and any resulting gains or losses are credited or charged to operations of the current year.



**PT CENTRAL PROTEINA PRIMA Tbk  
(DAHULU PT CENTRAL PROTEINAPRIMA Tbk)  
DAN ENTITAS ANAKNYA  
CATATAN ATAS LAPORAN KEUANGAN  
KONSOLIDASIAN  
Pada Tanggal 31 Maret 2015 (Tidak Diaudit)  
dan 31 Desember 2014  
dan untuk Periode Tiga Bulan yang Berakhir pada  
Tanggal-tanggal 31 Maret 2015 (Tidak Diaudit)  
dan 2014 (Tidak Diaudit)  
(Disajikan dalam Jutaan Rupiah,  
Kecuali Dinyatakan Lain)**

**PT CENTRAL PROTEINA PRIMA Tbk  
(FORMERLY PT CENTRAL PROTEINAPRIMA Tbk)  
AND ITS SUBSIDIARIES  
NOTES TO THE CONSOLIDATED  
FINANCIAL STATEMENTS  
As of March 31, 2015 (Unaudited)  
and December 31, 2014  
and for the Three-month Periods Ended  
March 31, 2015 (Unaudited) and 2014 (Unaudited)  
(Expressed in Millions of Rupiah,  
Unless Otherwise Stated)**

**2. IKHTISAR KEBIJAKAN AKUNTANSI PENTING  
(lanjutan)**

**p. Transaksi dan Saldo Dalam Mata Uang Asing (lanjutan)**

Pada tanggal 31 Maret 2015 dan 31 Desember 2014, kurs yang digunakan sebagai berikut (Rupiah penuh):

|                          | <b>31 Maret 2015/<br/>March 31, 2015</b> | <b>31 Desember 2014/<br/>December 31, 2014</b> |                                |
|--------------------------|--|--|--------------------------------|
| 1 Pound Sterling Inggris | 19.357                                   | 19.370   | Great Britain Pound Sterling 1 |
| 1 Euro                   | 14.165                                   | 15.133   | Euro 1                         |
| 1 Dolar Amerika Serikat  | 13.084                                   | 12.440   | United States Dollar 1         |
| 1 Dolar Australia        | 10.003                                   | 10.218   | Australian Dollar 1            |
| 1 Dolar Singapura        | 9.508                                    | 9.422  | Singapore Dollar 1             |
| 1 Rupee India            | 210                                      | 197  | Indian Rupee 1                 |
| 1 Yen Jepang             | 109                                      | 104  | Japanese Yen 1                 |

**q. Pajak Penghasilan**

Beban pajak penghasilan merupakan jumlah dari pajak penghasilan badan yang terutang saat ini dan pajak tangguhan.

Pajak kini

Aset dan liabilitas pajak kini untuk tahun berjalan dan lalu diukur sebesar jumlah yang diharapkan dapat direstitusi dari atau dibayarkan kepada otoritas perpajakan. Tarif pajak dan peraturan pajak yang digunakan untuk menghitung jumlah tersebut adalah yang telah berlaku pada tanggal pelaporan.

Penghasilan kena pajak berbeda dengan laba yang dilaporkan dalam laba atau rugi karena penghasilan kena pajak tidak termasuk bagian dari pendapatan atau beban yang dikenakan pajak atau dikurangkan di tahun-tahun yang berbeda, dan juga tidak termasuk bagian-bagian yang tidak dikenakan pajak atau tidak dapat dikurangkan.

Koreksi terhadap liabilitas perpajakan dicatat saat surat ketetapan pajak diterima atau apabila dilakukan banding, ketika hasil banding sudah diputuskan.

**2. SUMMARY OF SIGNIFICANT ACCOUNTING POLICIES (continued)**

**p. Foreign Currency Transactions and Balances (continued)**

As of March 31, 2015 and December 31, 2014, the exchange rates used were as follows (full amounts):

|                          | <b>31 Maret 2015/<br/>March 31, 2015</b> | <b>31 Desember 2014/<br/>December 31, 2014</b> |                                |
|--------------------------|--|--|--------------------------------|
| 1 Pound Sterling Inggris | 19.357                                   | 19.370   | Great Britain Pound Sterling 1 |
| 1 Euro                   | 14.165                                   | 15.133   | Euro 1                         |
| 1 Dolar Amerika Serikat  | 13.084                                   | 12.440   | United States Dollar 1         |
| 1 Dolar Australia        | 10.003                                   | 10.218   | Australian Dollar 1            |
| 1 Dolar Singapura        | 9.508                                    | 9.422  | Singapore Dollar 1             |
| 1 Rupee India            | 210                                      | 197  | Indian Rupee 1                 |
| 1 Yen Jepang             | 109                                      | 104  | Japanese Yen 1                 |

**q. Income Tax**

Income tax expense represents the sum of the corporate income tax currently payable and deferred tax.

Current tax

Current income tax assets and liabilities for the current and prior year are measured at the amount expected to be recovered from or paid to the tax authority. The tax rates and tax laws used to compute the amount are those that have been enacted as the reporting dates.

Taxable profit differs from profit as reported in the profit or loss because it excludes items of income or expense that are taxable or deductible in other years and it further excludes items that are never taxable or deductible.

Amendments to the taxation obligations are recorded when an assessment is received or if appealed against, when the results of the appeal are determined.

**PT CENTRAL PROTEINA PRIMA Tbk  
(DAHULU PT CENTRAL PROTEINAPRIMA Tbk)  
DAN ENTITAS ANAKNYA  
CATATAN ATAS LAPORAN KEUANGAN  
KONSOLIDASIAN  
Pada Tanggal 31 Maret 2015 (Tidak Diaudit)  
dan 31 Desember 2014  
dan untuk Periode Tiga Bulan yang Berakhir pada  
Tanggal-tanggal 31 Maret 2015 (Tidak Diaudit)  
dan 2014 (Tidak Diaudit)  
(Disajikan dalam Jutaan Rupiah,  
Kecuali Dinyatakan Lain)**

**PT CENTRAL PROTEINA PRIMA Tbk  
(FORMERLY PT CENTRAL PROTEINAPRIMA Tbk)  
AND ITS SUBSIDIARIES  
NOTES TO THE CONSOLIDATED  
FINANCIAL STATEMENTS  
As of March 31, 2015 (Unaudited)  
and December 31, 2014  
and for the Three-month Periods Ended  
March 31, 2015 (Unaudited) and 2014 (Unaudited)  
(Expressed in Millions of Rupiah,  
Unless Otherwise Stated)**

**2. IKHTISAR KEBIJAKAN AKUNTANSI PENTING  
(lanjutan)**

**q. Pajak Penghasilan (lanjutan)**

Pajak tangguhan

Pajak tangguhan diakui dengan menggunakan metode liabilitas atas perbedaan temporer pada tanggal pelaporan antara dasar pengenaan pajak aset dan liabilitas dan jumlah tercatatnya untuk tujuan pelaporan keuangan pada tanggal pelaporan.

Liabilitas pajak tangguhan diakui untuk semua perbedaan temporer yang kena pajak dan aset pajak tangguhan diakui untuk perbedaan temporer yang boleh dikurangkan dan rugi fiskal yang belum terpakai, sepanjang besar kemungkinan besar laba kena pajak akan tersedia sehingga perbedaan temporer yang boleh dikurangkan dan rugi fiskal yang belum terpakai tersebut dapat dimanfaatkan.

Liabilitas pajak tangguhan dan aset pajak tangguhan (jika memenuhi kriteria) diakui atas perbedaan temporer kena pajak terkait dengan investasi pada entitas anak, kecuali yang waktu pembalikannya dapat dikendalikan dan kemungkinan besar perbedaan temporer tersebut tidak akan dibalik di masa depan yang dapat diperkirakan.

Jumlah tercatat aset pajak tangguhan ditelaah pada setiap tanggal pelaporan dan nilai tercatat aset pajak tangguhan tersebut diturunkan apabila laba fiskal mungkin tidak memadai untuk mengkompensasi sebagian atau semua manfaat aset pajak tangguhan. Aset pajak tangguhan yang belum diakui sebelumnya ditelaah pada setiap tanggal pelaporan dan diakui sepanjang laba kena pajak yang akan datang kemungkinan akan besar akan tersedia untuk dipulihkan.

Aset dan liabilitas pajak tangguhan diukur berdasarkan tarif pajak yang diharapkan akan dipakai pada tahun saat aset direalisasikan atau liabilitas diselesaikan berdasarkan tarif pajak dan peraturan perpajakan yang berlaku atau yang telah substantif berlaku pada tanggal pelaporan.

**2. SUMMARY OF SIGNIFICANT ACCOUNTING  
POLICIES (continued)**

**q. Income Tax (continued)**

Deferred tax

*Deferred tax is provided using the liability method on temporary differences at the reporting date between the tax bases of assets and liabilities and their carrying amounts for financial reporting purposes at the reporting date.*

*Deferred tax liabilities are recognized for all taxable temporary differences and deferred tax assets are recognized for deductible temporary differences and unused tax losses to the extent that is probable that taxable income will be available in future years against which the deductible temporary differences and unused tax losses can be utilized.*

*Deferred tax liabilities and assets are recognized in respect of taxable temporary differences associated with investments in subsidiaries, except where the timing of the reversal of the temporary differences can be controlled and it is probable that the temporary differences will not be reversed in the foreseeable future.*

*The carrying amount of deferred tax assets is reviewed at each reporting date and reduced to the extent that is no longer probable that sufficient taxable profit will be available to allow all or part of the benefit of the deferred tax assets to be utilized. Unrecognized deferred tax assets are reassessed at each reporting date and are recognized to the extent that it has become probable that future taxable income will allow the deferred tax assets to be recovered.*

*Deferred tax assets and liabilities are measured at the tax rates and are expected to apply to the year when the asset is realized or the liability is settled on the tax rates and tax laws that have been enacted or substantively enacted by the end of reporting period.*

**PT CENTRAL PROTEINA PRIMA Tbk  
(DAHULU PT CENTRAL PROTEINAPRIMA Tbk)  
DAN ENTITAS ANAKNYA  
CATATAN ATAS LAPORAN KEUANGAN  
KONSOLIDASIAN  
Pada Tanggal 31 Maret 2015 (Tidak Diaudit)  
dan 31 Desember 2014  
dan untuk Periode Tiga Bulan yang Berakhir pada  
Tanggal-tanggal 31 Maret 2015 (Tidak Diaudit)  
dan 2014 (Tidak Diaudit)  
(Disajikan dalam Jutaan Rupiah,  
Kecuali Dinyatakan Lain)**

**PT CENTRAL PROTEINA PRIMA Tbk  
(FORMERLY PT CENTRAL PROTEINAPRIMA Tbk)  
AND ITS SUBSIDIARIES  
NOTES TO THE CONSOLIDATED  
FINANCIAL STATEMENTS  
As of March 31, 2015 (Unaudited)  
and December 31, 2014  
and for the Three-month Periods Ended  
March 31, 2015 (Unaudited) and 2014 (Unaudited)  
(Expressed in Millions of Rupiah,  
Unless Otherwise Stated)**

**2. IKHTISAR KEBIJAKAN AKUNTANSI PENTING  
(lanjutan)**

**q. Pajak Penghasilan (lanjutan)**

Pajak tangguhan (lanjutan)

Perubahan nilai tercatat aset dan liabilitas pajak tangguhan yang disebabkan perubahan tarif pajak dibebankan pada tahun berjalan, kecuali untuk transaksi-transaksi yang sebelumnya telah langsung dibebankan atau dikreditkan ke ekuitas.

Pajak tangguhan sehubungan dengan bagian yang diakui di luar laba atau rugi diakui diluar laba atau rugi. Pajak tangguhan tersebut diakui berkaitan dengan transaksi baik yang ada di pendapatan komprehensif lainnya atau langsung dibebankan ke ekuitas.

Aset pajak tangguhan dan liabilitas pajak tangguhan disaling-hapuskan jika terdapat hak secara hukum untuk melakukan saling hapus atas aset pajak kini terhadap liabilitas pajak kini atau aset dan liabilitas pajak tangguhan pada entitas yang sama, atau kelompok usaha yang bermaksud untuk menyelesaikan aset dan liabilitas lancar berdasarkan jumlah neto.

**r. Informasi Segmen**

Segmen adalah bagian khusus dari Kelompok Usaha yang terlibat baik dalam menyediakan produk (segmen usaha), maupun dalam menyediakan produk dalam lingkungan ekonomi tertentu (segmen geografis), yang memiliki risiko dan imbalan yang berbeda dari segmen lainnya.

Pendapatan, beban, hasil, aset dan liabilitas segmen termasuk item-item yang dapat diatribusikan langsung kepada suatu segmen serta hal-hal yang dapat dialokasikan dengan dasar yang sesuai kepada segmen tersebut. Segmen ditentukan sebelum saldo dan transaksi antar Kelompok Usaha, dieliminasi sebagai bagian dari proses konsolidasi.

**2. SUMMARY OF SIGNIFICANT ACCOUNTING  
POLICIES (continued)**

**q. Income Tax (continued)**

Deferred tax (continued)

*Changes in the carrying amount of deferred tax assets and liabilities due to a change in tax rates are charged to current year operations, except to the extent that they relate to items previously charged or credited to equity.*

*Deferred tax relating to items recognized outside of profit or loss is recognized outside profit or loss. Deferred tax items are recognized in correlation to the underlying transaction either in other comprehensive income or directly in equity.*

*Deferred tax assets and deferred tax liabilities are offset when a legally enforceable rights exists to offset current tax assets against current tax liabilities, or the deferred tax assets and deferred tax liabilities relate to the same taxable entity, or the group intends to settle its current assets and liabilities on a net basis.*

**r. Segment Information**

*A segment is a distinguishable component of the Group that is engaged either in providing certain products (business segment), or in providing products within a particular economic environment (geographical segment), which is subject to risks and rewards that are different from those of other segments.*

*Segment revenue, expenses, results, assets and liabilities include items directly attributable to a segment as well as those that can be allocated on a reasonable basis to that segment. They are determined before intra-group balances and intra-group transactions are eliminated, as part of consolidation process.*

**PT CENTRAL PROTEINA PRIMA Tbk  
(DAHULU PT CENTRAL PROTEINAPRIMA Tbk)  
DAN ENTITAS ANAKNYA  
CATATAN ATAS LAPORAN KEUANGAN  
KONSOLIDASIAN  
Pada Tanggal 31 Maret 2015 (Tidak Diaudit)  
dan 31 Desember 2014  
dan untuk Periode Tiga Bulan yang Berakhir pada  
Tanggal-tanggal 31 Maret 2015 (Tidak Diaudit)  
dan 2014 (Tidak Diaudit)  
(Disajikan dalam Jutaan Rupiah,  
Kecuali Dinyatakan Lain)**

**PT CENTRAL PROTEINA PRIMA Tbk  
(FORMERLY PT CENTRAL PROTEINAPRIMA Tbk)  
AND ITS SUBSIDIARIES  
NOTES TO THE CONSOLIDATED  
FINANCIAL STATEMENTS  
As of March 31, 2015 (Unaudited)  
and December 31, 2014  
and for the Three-month Periods Ended  
March 31, 2015 (Unaudited) and 2014 (Unaudited)  
(Expressed in Millions of Rupiah,  
Unless Otherwise Stated)**

**2. IKHTISAR KEBIJAKAN AKUNTANSI PENTING  
(lanjutan)**

**s. Laba per Saham**

Laba per saham dihitung berdasarkan rata-rata tertimbang jumlah saham yang beredar selama tahun yang bersangkutan (dikurangi perolehan kembali saham beredar).

Perusahaan tidak mempunyai efek berpotensi saham biasa yang bersifat dilutif pada tanggal 31 Maret 2015 dan 31 Desember 2014 dan oleh karenanya, laba per saham dilusian tidak dihitung dan disajikan pada laporan laba rugi komprehensif konsolidasian.

**t. Provisi**

Provisi diakui jika Kelompok Usaha memiliki liabilitas kini (baik bersifat hukum maupun bersifat konstruktif) yang akibat peristiwa masa lalu, besar kemungkinannya besar penyelesaian liabilitas tersebut mengakibatkan arus keluar sumber daya yang mengandung manfaat ekonomi dan estimasi yang andal mengenai jumlah kewajiban tersebut dapat dibuat.

Provisi ditelaah pada setiap akhir periode pelaporan dan disesuaikan untuk mencerminkan estimasi terbaik yang paling kini. Jika arus keluar sumber daya untuk menyelesaikan liabilitas kemungkinan besar tidak terjadi, maka provisi dibatalkan.

**3. SUMBER ESTIMASI KETIDAKPASTIAN**

Penyusunan laporan keuangan konsolidasian Kelompok Usaha mengharuskan Manajemen untuk membuat pertimbangan, estimasi dan asumsi yang mempengaruhi jumlah yang dilaporkan atas pendapatan, beban, aset dan liabilitas dan pengungkapan atas liabilitas kontijensi, pada akhir periode pelaporan. Ketidakpastian mengenai asumsi dan estimasi tersebut dapat mengakibatkan penyesuaian material terhadap nilai tercatat aset dan liabilitas yang terpengaruh pada periode pelaporan berikutnya.

**2. SUMMARY OF SIGNIFICANT ACCOUNTING  
POLICIES (continued)**

**s. Earnings per Share**

*Earnings per share is computed on the basis of the weighted average number of issued and fully paid shares during the year (less treasury stock).*

*The Company has no outstanding dilutive potential ordinary shares as of March 31, 2015 and December 31, 2014 and accordingly, no diluted earnings per share is calculated and presented in the consolidated statements of comprehensive income.*

**t. Provision**

*Provisions are recognized when the Group has a present obligation (legal or constructive) where, as a result of a past event, it is probable that an outflow of resources embodying economic benefits will be required to settle the obligation and a reliable estimate can be made of the amount of the obligation.*

*Provisions are reviewed at each reporting date and adjusted to reflect the current best estimate. If it is no longer probable that an outflow of resources embodying economic benefits will be required to settle the obligation, the provision is reversed.*

**3. SOURCE OF ESTIMATION UNCERTAINTY**

*The preparation of the Group's consolidated financial statements requires management to make judgments, estimates and assumptions that affect the reported amounts of revenues, expenses, assets and liabilities and the disclosure of contingent liabilities, at the end of the reporting period. Uncertainty for these assumptions and estimates could result in outcomes that may require material adjustments to the carrying amounts of the assets and liabilities affected in future reporting periods.*

**PT CENTRAL PROTEINA PRIMA Tbk  
(DAHULU PT CENTRAL PROTEINAPRIMA Tbk)  
DAN ENTITAS ANAKNYA  
CATATAN ATAS LAPORAN KEUANGAN  
KONSOLIDASIAN  
Pada Tanggal 31 Maret 2015 (Tidak Diaudit)  
dan 31 Desember 2014  
dan untuk Periode Tiga Bulan yang Berakhir pada  
Tanggal-tanggal 31 Maret 2015 (Tidak Diaudit)  
dan 2014 (Tidak Diaudit)  
(Disajikan dalam Jutaan Rupiah,  
Kecuali Dinyatakan Lain)**

**PT CENTRAL PROTEINA PRIMA Tbk  
(FORMERLY PT CENTRAL PROTEINAPRIMA Tbk)  
AND ITS SUBSIDIARIES  
NOTES TO THE CONSOLIDATED  
FINANCIAL STATEMENTS  
As of March 31, 2015 (Unaudited)  
and December 31, 2014  
and for the Three-month Periods Ended  
March 31, 2015 (Unaudited) and 2014 (Unaudited)  
(Expressed in Millions of Rupiah,  
Unless Otherwise Stated)**

**3. SUMBER ESTIMASI KETIDAKPASTIAN  
(lanjutan)**

**Pertimbangan**

Pertimbangan berikut ini dibuat oleh Manajemen dalam rangka penerapan kebijakan akuntansi Kelompok Usaha yang memiliki pengaruh paling signifikan atas jumlah yang diakui dalam laporan keuangan konsolidasian:

Klasifikasi Aset dan Liabilitas Keuangan

Kelompok Usaha menetapkan klasifikasi atas aset dan liabilitas tertentu sebagai aset keuangan dan liabilitas keuangan dengan mempertimbangkan bila definisi yang ditetapkan PSAK No. 55 dipenuhi. Dengan demikian, aset dan liabilitas keuangan diakui sesuai dengan kebijakan akuntansi Kelompok Usaha seperti diungkapkan pada Catatan 2o.

Penentuan Mata Uang Fungsional

Mata uang fungsional dari masing-masing entitas dalam Kelompok Usaha adalah mata uang dari lingkungan ekonomi primer dimana entitas beroperasi. Mata uang tersebut adalah mata uang yang mempengaruhi pendapatan dan beban dari jasa yang diberikan.

Alokasi Harga Beli dan Penurunan Nilai Goodwill

Akuntansi akuisisi mensyaratkan penggunaan estimasi akuntansi secara ekstensif dalam mengalokasikan harga beli kepada nilai pasar wajar aset dan liabilitas yang diakuisisi, termasuk aset tak berwujud. Akuisisi bisnis tertentu oleh Kelompok Usaha menimbulkan *goodwill*. Sesuai PSAK No. 22 (Revisi 2010), "Kombinasi Bisnis", *goodwill* tidak diamortisasi dan diuji bagi penurunan nilai setiap tahunnya. Nilai tercatat *goodwill* pada tanggal 31 Maret 2015 sebesar Rp583.

Pengujian penurunan nilai dilakukan apabila terdapat indikasi penurunan nilai. Dalam hal ini, *goodwill* diuji untuk penurunan nilai setiap tahunnya dan jika terdapat indikasi penurunan nilai. Manajemen harus menggunakan pertimbangan dalam mengestimasi jumlah terpulihkan dan menentukan adanya indikasi penurunan nilai.

**3. SOURCE OF ESTIMATION UNCERTAINTY  
(continued)**

**Judgments**

The following judgments are made by management in the process of applying those of the Group's accounting policies that have the most significant effects on the amounts recognized in the consolidated financial statements:

Classification of Financial Assets and Financial Liabilities

The Group determines the classifications of certain assets and liabilities as financial assets and financial liabilities by judging if they meet the definitions set out in PSAK No. 55. Accordingly, the financial assets and financial liabilities are accounted for in accordance with the Group's accounting policies disclosed in Note 2o.

Determination of Functional Currency

The functional currency of each entity under the Group is the currency of the primary economic environment in which each entity operates. It is the currency that mainly influences the revenue and cost of rendering services.

Purchase Price Allocation and Goodwill Impairment

Acquisition accounting requires extensive use of accounting estimates to allocate purchase prices to the fair market values of the assets and liabilities purchased, including intangible assets. Certain business acquisitions of the Group have resulted in goodwill. Under PSAK No. 22 (Revised 2010), "Business Combinations", such goodwill is not amortized and is subject to annual impairment testing. The carrying amount of the Company's goodwill as of March 31, 2015 was Rp583.

An impairment test is performed when certain impairment indicators are present. In the case of goodwill, such assets are subject to impairment testing on annual basis and whenever there is an indication of impairment. Management has to use its judgment in estimating the recoverable value and determining if there is any indication of impairment.

**PT CENTRAL PROTEINA PRIMA Tbk  
(DAHULU PT CENTRAL PROTEINAPRIMA Tbk)  
DAN ENTITAS ANAKNYA  
CATATAN ATAS LAPORAN KEUANGAN  
KONSOLIDASIAN  
Pada Tanggal 31 Maret 2015 (Tidak Diaudit)  
dan 31 Desember 2014  
dan untuk Periode Tiga Bulan yang Berakhir pada  
Tanggal-tanggal 31 Maret 2015 (Tidak Diaudit)  
dan 2014 (Tidak Diaudit)  
(Disajikan dalam Jutaan Rupiah,  
Kecuali Dinyatakan Lain)**

**PT CENTRAL PROTEINA PRIMA Tbk  
(FORMERLY PT CENTRAL PROTEINAPRIMA Tbk)  
AND ITS SUBSIDIARIES  
NOTES TO THE CONSOLIDATED  
FINANCIAL STATEMENTS  
As of March 31, 2015 (Unaudited)  
and December 31, 2014  
and for the Three-month Periods Ended  
March 31, 2015 (Unaudited) and 2014 (Unaudited)  
(Expressed in Millions of Rupiah,  
Unless Otherwise Stated)**

**3. SUMBER ESTIMASI KETIDAKPASTIAN  
(lanjutan)**

**Estimasi dan Asumsi**

Asumsi utama masa depan dan sumber utama estimasi ketidakpastian lain pada tanggal pelaporan yang memiliki risiko signifikan bagi penyesuaian yang material terhadap nilai tercatat aset dan liabilitas untuk tahun berikutnya diungkapkan di bawah ini. Kelompok Usaha mendasarkan asumsi dan estimasi pada parameter yang tersedia pada saat laporan keuangan konsolidasian disusun. Asumsi dan situasi mengenai perkembangan masa depan mungkin berubah akibat perubahan pasar atau situasi di luar kendali Kelompok Usaha. Perubahan tersebut dicerminkan dalam asumsi terkait pada saat terjadinya.

Cadangan atas Penurunan Nilai Piutang Usaha

a. Evaluasi Individual

Kelompok Usaha mengevaluasi akun tertentu jika terdapat informasi bahwa pelanggan yang bersangkutan tidak dapat memenuhi kewajiban keuangannya. Dalam hal tersebut, Kelompok Usaha mempertimbangkan, berdasarkan fakta dan situasi yang tersedia, termasuk namun tidak terbatas pada, jangka waktu hubungan dengan pelanggan dan status kredit dari pelanggan berdasarkan catatan kredit dari pihak ketiga dan faktor pasar yang telah diketahui, untuk mencatat provisi spesifik atas jumlah piutang pelanggan guna mengurangi jumlah piutang yang diharapkan dapat diterima oleh Kelompok Usaha. Penyisihan spesifik ini dievaluasi kembali dan disesuaikan jika tambahan informasi yang diterima mempengaruhi jumlah cadangan atas penurunan nilai piutang usaha.

**3. SOURCE OF ESTIMATION UNCERTAINTY  
(continued)**

**Estimates and Assumptions**

The key assumptions concerning the future and other key sources of estimation uncertainty at the reporting date that have a significant risk of causing material adjustments to the carrying amounts of assets and liabilities within the next financial year are disclosed below. The Group based its assumptions and estimates on parameters available when the consolidated financial statements were prepared. Existing circumstances and assumptions relating to future developments may change as a result of market changes or circumstances beyond the control of the Group. Such changes are reflected in the assumptions when they occur.

Allowance for Impairment of Trade Receivables

a. Individual Assessment

The Group evaluates specific accounts where it has information that certain customers are unable to meet their financial obligations. In these cases, the Group exercises its judgment, based on the available facts and circumstances, including but not limited to, the length of its relationship with the customer and the customer's current credit status based on third party credit reports and known market factors, to record specific provisions for customers against amounts due in an effort to reduce the receivable amounts that the Group expects to collect. These specific provisions are re-evaluated and adjusted if additional information received affects the amounts of allowance for impairment of trade receivables.

**PT CENTRAL PROTEINA PRIMA Tbk  
(DAHULU PT CENTRAL PROTEINAPRIMA Tbk)  
DAN ENTITAS ANAKNYA  
CATATAN ATAS LAPORAN KEUANGAN  
KONSOLIDASIAN  
Pada Tanggal 31 Maret 2015 (Tidak Diaudit)  
dan 31 Desember 2014  
dan untuk Periode Tiga Bulan yang Berakhir pada  
Tanggal-tanggal 31 Maret 2015 (Tidak Diaudit)  
dan 2014 (Tidak Diaudit)  
(Disajikan dalam Jutaan Rupiah,  
Kecuali Dinyatakan Lain)**

**PT CENTRAL PROTEINA PRIMA Tbk  
(FORMERLY PT CENTRAL PROTEINAPRIMA Tbk)  
AND ITS SUBSIDIARIES  
NOTES TO THE CONSOLIDATED  
FINANCIAL STATEMENTS  
As of March 31, 2015 (Unaudited)  
and December 31, 2014  
and for the Three-month Periods Ended  
March 31, 2015 (Unaudited) and 2014 (Unaudited)  
(Expressed in Millions of Rupiah,  
Unless Otherwise Stated)**

**3. SUMBER ESTIMASI KETIDAKPASTIAN  
(lanjutan)**

**Estimasi dan Asumsi (lanjutan)**

Cadangan atas Penurunan Nilai Piutang Usaha  
(lanjutan)

b. Evaluasi Kolektif

Bila Kelompok Usaha memutuskan bahwa tidak terdapat bukti obyektif atas penurunan nilai pada evaluasi individual atas piutang usaha, baik yang nilainya signifikan maupun tidak, Kelompok Usaha menyertakannya dalam kelompok piutang usaha dengan risiko kredit yang serupa karakteristiknya dan melakukan evaluasi kolektif atas penurunan nilai. Karakteristik yang dipilih mempengaruhi estimasi arus kas masa depan atas kelompok piutang usaha tersebut karena merupakan indikasi bagi kemampuan pelanggan untuk melunasi jumlah terutang.

Arus kas masa depan pada kelompok piutang usaha yang dievaluasi secara kolektif untuk penurunan nilai diestimasi berdasarkan pengalaman kerugian historis bagi piutang usaha dengan karakteristik risiko kredit yang serupa dengan piutang usaha pada kelompok tersebut.

Nilai tercatat dari piutang usaha Kelompok Usaha sebelum cadangan atas penurunan nilai pada tanggal 31 Maret 2015 dan 31 Desember 2014 masing-masing sebesar Rp2.683.568 dan Rp2.714.290. Penjelasan lebih rinci diungkapkan dalam Catatan 5.

**3. SOURCE OF ESTIMATION UNCERTAINTY  
(continued)**

**Estimates and Assumptions (continued)**

Allowance for Impairment of Trade Receivables  
(continued)

b. Collective Assessment

If the Group determines that no objective evidence of impairment exists for an individually assessed trade receivables, whether significant or not, the Group includes the asset in a group of financial assets with similar credit risk characteristics and collectively assesses them for impairment. The characteristics chosen are relevant to the estimation of future cash flows for groups of such trade receivables by being indicative of the customers' ability to settle in full amounts due.

Future cash flows in a group of trade receivables that are collectively evaluated for impairment are estimated on the basis of historical loss experience for trade receivables with credit risk characteristics similar to those in the group.

The carrying amount of the Group's trade receivables before allowance for impairment as of March 31, 2015 and December 31, 2014 were Rp2,683,568 and Rp2,714,290, respectively. Further details are disclosed in Note 5.

**PT CENTRAL PROTEINA PRIMA Tbk  
(DAHULU PT CENTRAL PROTEINAPRIMA Tbk)  
DAN ENTITAS ANAKNYA**

**CATATAN ATAS LAPORAN KEUANGAN  
KONSOLIDASIAN**

**Pada Tanggal 31 Maret 2015 (Tidak Diaudit)  
dan 31 Desember 2014**

**dan untuk Periode Tiga Bulan yang Berakhir pada  
Tanggal-tanggal 31 Maret 2015 (Tidak Diaudit)  
dan 2014 (Tidak Diaudit)**

**(Disajikan dalam Jutaan Rupiah,  
Kecuali Dinyatakan Lain)**

**PT CENTRAL PROTEINA PRIMA Tbk  
(FORMERLY PT CENTRAL PROTEINAPRIMA Tbk)  
AND ITS SUBSIDIARIES**

**NOTES TO THE CONSOLIDATED  
FINANCIAL STATEMENTS**

**As of March 31, 2015 (Unaudited)  
and December 31, 2014**

**and for the Three-month Periods Ended  
March 31, 2015 (Unaudited) and 2014 (Unaudited)**

**(Expressed in Millions of Rupiah,  
Unless Otherwise Stated)**

**3. SUMBER ESTIMASI KETIDAKPASTIAN  
(lanjutan)**

**Estimasi dan Asumsi (lanjutan)**

Imbalan Kerja

Penentuan liabilitas dan biaya imbalan kerja jangka panjang Kelompok Usaha bergantung pada pemilihan asumsi yang digunakan oleh aktuaris independen dalam menghitung jumlah-jumlah tersebut. Asumsi tersebut termasuk antara lain, tingkat diskonto, tingkat kenaikan gaji tahunan, tingkat pengunduran diri karyawan tahunan, tingkat kecacatan, umur pensiun dan tingkat kematian. Keuntungan dan kerugian aktuarial diakui sebagai laba rugi apabila akumulasi neto dari keuntungan dan kerugian aktuarial yang belum diakui pada akhir tahun pelaporan sebelumnya melebihi 10% dari nilai kini liabilitas imbalan pasti pada tanggal tersebut. Walaupun Kelompok Usaha berkeyakinan bahwa asumsi tersebut adalah wajar dan sesuai, perbedaan signifikan pada hasil aktual atau perubahan signifikan dalam asumsi yang ditetapkan Kelompok Usaha dapat mempengaruhi secara material liabilitas diestimasi atas imbalan kerja dan beban imbalan kerja jangka panjang.

Nilai tercatat atas liabilitas imbalan kerja jangka panjang Kelompok Usaha pada tanggal 31 Maret 2015 dan 31 Desember 2014 masing-masing sebesar Rp360.284 dan Rp354.920. Penjelasan lebih rinci diungkapkan dalam Catatan 31.

Penyusutan dan Penurunan Nilai Aset Tetap

Biaya perolehan aset tetap, kecuali tanah, disusutkan dengan menggunakan metode garis lurus berdasarkan taksiran masa manfaat ekonomisnya dengan memperhitungkan taksiran nilai residu sebesar persentase tertentu dari nilai tercatat, kecuali untuk prasarana tanah yang tidak diperhitungkan nilai residunya. Manajemen mengestimasi masa manfaat ekonomis aset tetap antara 2 sampai dengan 20 tahun. Ini adalah umur yang secara umum diharapkan dalam industri di mana Kelompok Usaha menjalankan bisnisnya. Perubahan tingkat pemakaian dan perkembangan teknologi dapat mempengaruhi masa manfaat ekonomis dan nilai sisa aset, dan karenanya biaya penyusutan masa depan mungkin direvisi.

**3. SOURCE OF ESTIMATION UNCERTAINTY  
(continued)**

**Estimates and Assumptions (continued)**

Employee Benefits

The determination of the Group's obligations and long-term employee benefit expenses is dependent on its selection of certain assumptions used by independent actuaries in calculating such amounts. Those assumptions include discount rates, future annual salary increase, annual employee turnover rate, disability rate, retirement age and mortality rate. Actuarial gains and losses are recognized as profit or loss when the net cumulative unrecognized actuarial gains and losses at the end of the previous reporting year exceed 10% of the current defined benefit obligation at that date. While the Group believes that its assumptions are reasonable and appropriate, significant differences in the Group's results or significant changes in the Group's assumptions may materially affect its estimated liabilities for employee benefits and long-term employee benefit expenses.

The carrying amounts of the Group's long-term employee benefit liabilities as of March 31, 2015 and December 31, 2014 were Rp360,284 and Rp354,920. Further details are disclosed in Note 31.

Depreciation and Impairment of Fixed Assets

The costs of fixed assets, except land, are depreciated on a straight-line basis over their estimated useful lives after taking into account the residual values at a certain percentage of the carrying values, except for land improvements which have no salvage value. Management estimates the useful lives of such fixed assets to be from 2 to 20 years. These are common life expectancies applied in the industries where the Group conducts its businesses. Changes in the expected level of usage and technological developments could affect the economic useful lives and the residual values of these assets, necessitating revision of future depreciation charges.



**PT CENTRAL PROTEINA PRIMA Tbk  
(DAHULU PT CENTRAL PROTEINAPRIMA Tbk)  
DAN ENTITAS ANAKNYA  
CATATAN ATAS LAPORAN KEUANGAN  
KONSOLIDASIAN  
Pada Tanggal 31 Maret 2015 (Tidak Diaudit)  
dan 31 Desember 2014  
dan untuk Periode Tiga Bulan yang Berakhir pada  
Tanggal-tanggal 31 Maret 2015 (Tidak Diaudit)  
dan 2014 (Tidak Diaudit)  
(Disajikan dalam Jutaan Rupiah,  
Kecuali Dinyatakan Lain)**

**PT CENTRAL PROTEINA PRIMA Tbk  
(FORMERLY PT CENTRAL PROTEINAPRIMA Tbk)  
AND ITS SUBSIDIARIES  
NOTES TO THE CONSOLIDATED  
FINANCIAL STATEMENTS  
As of March 31, 2015 (Unaudited)  
and December 31, 2014  
and for the Three-month Periods Ended  
March 31, 2015 (Unaudited) and 2014 (Unaudited)  
(Expressed in Millions of Rupiah,  
Unless Otherwise Stated)**

**3. SUMBER ESTIMASI KETIDAKPASTIAN  
(lanjutan)**

**Estimasi dan Asumsi (lanjutan)**

Penyusutan dan Penurunan Nilai Aset Tetap  
(lanjutan)

Penelaahan atas penurunan nilai dilakukan apabila terdapat indikasi penurunan nilai aset tertentu. Penentuan nilai wajar aset membutuhkan estimasi arus kas yang diharapkan akan dihasilkan dari pemakaian berkelanjutan dan pelepasan akhir atas aset tersebut.

Nilai tercatat neto atas aset tetap Kelompok Usaha pada tanggal 31 Maret 2015 dan 31 Desember 2014 masing-masing sebesar Rp3.500.974 dan Rp2.372.953. Penjelasan lebih rinci diungkapkan dalam Catatan 10.

Pajak Penghasilan

Pertimbangan signifikan dilakukan dalam menentukan penyisihan atas pajak penghasilan badan. Terdapat transaksi dan perhitungan tertentu yang penentuan pajak akhirnya adalah tidak pasti sepanjang kegiatan usaha normal. Kelompok Usaha mengakui liabilitas atas pajak penghasilan badan berdasarkan estimasi apakah akan terdapat tambahan pajak penghasilan badan.

Selama tahun 2015, Kelompok Usaha yang menjadi subjek pemeriksaan pajak adalah Perusahaan untuk tahun pajak 2013 dan CPgP untuk tahun pajak 2011.

Nilai tercatat atas utang pajak penghasilan pasal 29 pada tanggal 31 Maret 2015 dan 31 Desember 2014 masing-masing sebesar Rp61 dan Rp27. Penjelasan lebih rinci diungkapkan dalam Catatan 30.

**3. SOURCE OF ESTIMATION UNCERTAINTY  
(continued)**

**Estimates and Assumptions (continued)**

Depreciation and Impairment of Fixed Assets  
(continued)

*Impairment review is performed when certain impairment indicators are present. Determining the fair value of assets requires the estimation of cash flows expected to be generated from the continued use and ultimate disposition of such assets.*

*The net carrying amounts of the Group's fixed assets as of March 31, 2015 and December 31, 2014 were Rp3,500,974 and Rp2,372,953, respectively. Further details are disclosed in Note 10.*

Income Tax

*Significant judgment is involved in determining the provision for corporate income tax. There are certain transactions and computations for which the ultimate tax determination is uncertain in the ordinary course of business. The Group recognizes liabilities for expected corporate income tax issues based on estimates as to whether additional corporate income tax will be due.*

*During 2015, Group's that is subjected for tax audit were the Company for fiscal years 2013 and CPgP for fiscal year 2011.*

*The carrying amount of income tax payable article 29 as of March 31, 2015 and December 31, 2014 amounted to Rp61 and Rp27, respectively. Further details are disclosed in Note 30.*

**PT CENTRAL PROTEINA PRIMA Tbk  
(DAHULU PT CENTRAL PROTEINAPRIMA Tbk)  
DAN ENTITAS ANAKNYA  
CATATAN ATAS LAPORAN KEUANGAN  
KONSOLIDASIAN  
Pada Tanggal 31 Maret 2015 (Tidak Diaudit)  
dan 31 Desember 2014  
dan untuk Periode Tiga Bulan yang Berakhir pada  
Tanggal-tanggal 31 Maret 2015 (Tidak Diaudit)  
dan 2014 (Tidak Diaudit)  
(Disajikan dalam Jutaan Rupiah,  
Kecuali Dinyatakan Lain)**

**PT CENTRAL PROTEINA PRIMA Tbk  
(FORMERLY PT CENTRAL PROTEINAPRIMA Tbk)  
AND ITS SUBSIDIARIES  
NOTES TO THE CONSOLIDATED  
FINANCIAL STATEMENTS  
As of March 31, 2015 (Unaudited)  
and December 31, 2014  
and for the Three-month Periods Ended  
March 31, 2015 (Unaudited) and 2014 (Unaudited)  
(Expressed in Millions of Rupiah,  
Unless Otherwise Stated)**

**3. SUMBER ESTIMASI KETIDAKPASTIAN  
(lanjutan)**

**Estimasi dan Asumsi (lanjutan)**

Realisasi dari Aset Pajak Tangguhan

Kelompok Usaha melakukan penelaahan atas nilai tercatat aset pajak tangguhan pada setiap akhir periode pelaporan dan mengurangi nilai tersebut sampai sebesar kemungkinan aset tersebut tidak dapat direalisasikan, dimana penghasilan kena pajak yang tersedia memungkinkan untuk penggunaan seluruh atau sebagian dari aset pajak tangguhan tersebut. Penelaahan Kelompok Usaha atas pengakuan aset pajak tangguhan untuk perbedaan temporer yang dapat dikurangkan, didasarkan atas tingkat dan waktu dari penghasilan kena pajak yang ditaksirkan untuk periode pelaporan berikutnya. Taksiran ini berdasarkan hasil pencapaian Kelompok Usaha di masa lalu dan ekspektasi di masa depan terhadap pendapatan dan beban, sebagaimana juga dengan strategi perencanaan perpajakan di masa depan. Pada tanggal 31 Maret 2015 dan 31 Desember 2014 saldo aset pajak tangguhan masing-masing sebesar Rp667.586 dan Rp662.311. Penjelasan lebih rinci diungkapkan dalam Catatan 30.

Cadangan Penurunan Nilai Persediaan

Cadangan penurunan nilai pasar persediaan diestimasi berdasarkan fakta dan situasi yang tersedia, termasuk namun tidak terbatas kepada, kondisi fisik persediaan yang dimiliki, harga jual pasar, estimasi biaya penyelesaian dan estimasi biaya yang timbul untuk penjualan. Cadangan dievaluasi kembali dan disesuaikan jika terdapat tambahan informasi yang mempengaruhi jumlah yang diestimasi. Nilai tercatat persediaan Kelompok Usaha sebelum cadangan penurunan nilai persediaan pada tanggal 31 Maret 2015 dan 31 Desember 2014 masing-masing sebesar Rp1.454.867 dan Rp1.363.722. Penjelasan lebih rinci diungkapkan dalam Catatan 7.

Nilai Wajar Tanah

Efektif 1 Januari 2015, tanah Kelompok Usaha diukur sebesar nilai wajarnya. Dalam mengestimasi nilai wajar tanah, Kelompok Usaha melibatkan pihak ketiga yang memenuhi syarat untuk melakukan penilaian. Manajemen bekerja sama dengan penilai eksternal yang memenuhi syarat untuk menetapkan teknik penilaian dan masukan yang sesuai. Setiap perubahan dalam input dan teknik penilaian dapat berdampak material pada nilai wajar tanah.

**3. SOURCE OF ESTIMATION UNCERTAINTY  
(continued)**

**Estimates and Assumptions (continued)**

Realization of Deferred Income Tax Assets

The Group reviews the carrying amounts of deferred income tax assets at the end of each reporting period and reduces these to the extent that it is no longer probable that sufficient taxable income will be available to allow all or part of the deferred income tax assets to be utilized. The Group's assessment of the recognition of deferred income tax assets for deductible temporary differences is based on the level and timing of forecast taxable income for the subsequent reporting periods. This forecast is based on the Group's past results and future expectations as to revenues and expenses as well as future tax planning strategies. As of March 31, 2015 and December 31, 2014, deferred tax assets amounted to Rp667,586 and Rp662,311, respectively. Further details are disclosed in Note 30.

Allowance for Decline in Values of Inventories

Allowance for decline in market values of inventories is estimated on the basis of the best available facts and circumstances, including but not limited to, the physical condition of the inventories, their market selling prices, estimated costs of completion and estimated costs to be incurred for their sale. The allowance are re-evaluated and adjusted as additional information received affects the estimated amounts. The carrying amounts of the Group's inventories before allowance for decline in values of Inventories as of March 31, 2015 and December 31, 2014 were Rp1,454,867 and Rp1,363,722, respectively. Further details are disclosed in Note 7.

Fair Value of Land

Effective January 1, 2015, the Group's land is measured at fair value. In estimating the fair value of land, the Group engaged a third party qualified appraisal to perform the valuation. Management works closely with the qualified external appraisal to establish the appropriate valuation techniques and inputs. Any changes in the inputs and valuation techniques may have a material effect in the fair valued of the land.

**PT CENTRAL PROTEINA PRIMA Tbk  
(DAHULU PT CENTRAL PROTEINAPRIMA Tbk)  
DAN ENTITAS ANAKNYA  
CATATAN ATAS LAPORAN KEUANGAN  
KONSOLIDASIAN  
Pada Tanggal 31 Maret 2015 (Tidak Diaudit)  
dan 31 Desember 2014  
dan untuk Periode Tiga Bulan yang Berakhir pada  
Tanggal-tanggal 31 Maret 2015 (Tidak Diaudit)  
dan 2014 (Tidak Diaudit)  
(Disajikan dalam Jutaan Rupiah,  
Kecuali Dinyatakan Lain)**

**PT CENTRAL PROTEINA PRIMA Tbk  
(FORMERLY PT CENTRAL PROTEINAPRIMA Tbk)  
AND ITS SUBSIDIARIES  
NOTES TO THE CONSOLIDATED  
FINANCIAL STATEMENTS  
As of March 31, 2015 (Unaudited)  
and December 31, 2014  
and for the Three-month Periods Ended  
March 31, 2015 (Unaudited) and 2014 (Unaudited)  
(Expressed in Millions of Rupiah,  
Unless Otherwise Stated)**

**3. SUMBER ESTIMASI KETIDAKPASTIAN  
(lanjutan)**

**Estimasi dan Asumsi (lanjutan)**

Nilai Wajar Tanah (lanjutan)

Pada tanggal 31 Maret 2015 dan 31 Desember 2014, nilai tercatat tanah masing-masing sebesar Rp1.476.823 dan Rp340.233. Penjelasan lebih rinci diungkapkan dalam Catatan 10.

**4. KAS DAN SETARA KAS**

Akun ini terdiri dari:

|  | <u>31 Maret 2015/<br/>March 31, 2015</u> | <u>31 Desember 2014/<br/>December 31, 2014</u> |   |
|--|--|--|---|
| Kas  | 2.338                                    | 2.698  | Cash on hand  |
| Bank   |  |  | Cash in banks   |
| Pihak ketiga   |  |  | Third parties   |
| Rupiah   |  |  | Rupiah  |
| PT Bank Central Asia Tbk   | 68.303                                   | 52.237   | PT Bank Central Asia Tbk  |
| PT Bank Rakyat Indonesia<br>(Persero) Tbk  | 10.442                                   | 6.585  | PT Bank Rakyat Indonesia<br>(Persero) Tbk   |
| Indonesia Eximbank   | 9.310                                    | 1.577  | Indonesia Eximbank  |
| PT Bank Negara Indonesia<br>(Persero) Tbk  | 7.579                                    | 2.506  | PT Bank Negara Indonesia<br>(Persero) Tbk   |
| PT Bank CIMB Niaga Tbk   | 7.518                                    | 11.743   | PT Bank CIMB Niaga Tbk  |
| PT Bank DBS Indonesia  | 1.702                                    | 1.495  | PT Bank DBS Indonesia   |
| PT Bank Mandiri (Persero) Tbk  | 1.109                                    | 1.672  | PT Bank Mandiri (Persero) Tbk   |
| PT Bank Rakyat Indonesia<br>Agroniaga Tbk  | 821                                      | 6.464  | PT Bank Rakyat Indonesia<br>Agroniaga Tbk   |
| Bank lainnya (masing-masing<br>di bawah Rp1.000)   | 74                                       | 140  | Other banks (below Rp1,000, each)   |
| Dolar Amerika Serikat  |  |  | United States Dollar  |
| Indonesia Eximbank<br>(AS\$2.974.675 pada tahun<br>2015 dan AS\$96.814<br>pada tahun 2014)                                 | 38.921                                   | 1.204  | Indonesia Eximbank<br>(US\$2,974,675 in 2015 and<br>US\$96,814 in 2014)                                 |
| PT Bank CIMB Niaga Tbk.<br>(AS\$1.067.677 pada tahun<br>2015 dan AS\$625.694<br>pada tahun 2014)                           | 13.969                                   | 7.784  | PT Bank CIMB Niaga Tbk<br>(US\$1,067,677 in 2015 and<br>US\$625,694 in 2014)                            |
| Sumitomo Mitsui Banking<br>Corporation, Singapura<br>(AS\$949.667 pada tahun<br>2015 dan AS\$1.008.009 pada<br>tahun 2014) | 12.425                                   | 12.540   | Sumitomo Mitsui Banking<br>Corporation, Singapore<br>(US\$949,667 in 2015<br>and US\$1,008,009 in 2014) |
| PT Bank Rakyat Indonesia<br>Agroniaga Tbk<br>(AS\$549.501 pada tahun<br>2015 dan AS\$769.242<br>pada tahun 2014)           | 7.190                                    | 9.570  | PT Bank Rakyat Indonesia<br>Agroniaga Tbk<br>(US\$549,501 in 2015 and<br>US\$769,242 in 2014)           |
| PT Bank Central Asia Tbk<br>(AS\$543.952 pada tahun<br>2015 dan AS\$342.937<br>pada tahun 2014)                            | 7.117                                    | 4.266  | PT Bank Central Asia Tbk<br>(US\$543,952 in 2015 and<br>US\$342,937 in 2014)                            |

**3. SOURCE OF ESTIMATION UNCERTAINTY  
(continued)**

**Estimates and Assumptions (continued)**

Fair Value of Land (continued)

As of March 31, 2015 and December 31, 2014, the carrying value of land amounted to Rp1,476,823 and Rp340,233, respectively. Further details are disclosed in Note 10.

**4. CASH AND CASH EQUIVALENTS**

This account consist of:

**PT CENTRAL PROTEINA PRIMA Tbk  
(DAHULU PT CENTRAL PROTEINAPRIMA Tbk)  
DAN ENTITAS ANAKNYA  
CATATAN ATAS LAPORAN KEUANGAN  
KONSOLIDASIAN  
Pada Tanggal 31 Maret 2015 (Tidak Diaudit)  
dan 31 Desember 2014  
dan untuk Periode Tiga Bulan yang Berakhir pada  
Tanggal-tanggal 31 Maret 2015 (Tidak Diaudit)  
dan 2014 (Tidak Diaudit)  
(Disajikan dalam Jutaan Rupiah,  
Kecuali Dinyatakan Lain)**

**PT CENTRAL PROTEINA PRIMA Tbk  
(FORMERLY PT CENTRAL PROTEINAPRIMA Tbk)  
AND ITS SUBSIDIARIES  
NOTES TO THE CONSOLIDATED  
FINANCIAL STATEMENTS  
As of March 31, 2015 (Unaudited)  
and December 31, 2014  
and for the Three-month Periods Ended  
March 31, 2015 (Unaudited) and 2014 (Unaudited)  
(Expressed in Millions of Rupiah,  
Unless Otherwise Stated)**

**4. KAS DAN SETARA KAS (lanjutan)**

**4. CASH AND CASH EQUIVALENTS (continued)**

|   | <u>31 Maret 2015/<br/>March 31, 2015</u> | <u>31 Desember 2014/<br/>December 31, 2014</u> |  |
|---|--|--|--|
| Bank (lanjutan)   |  |  | <i>Cash in banks (continued)</i>   |
| Pihak ketiga (lanjutan)   |  |  | <i>Third parties (continued)</i>   |
| Dolar Amerika Serikat (lanjutan)  |  |  | <i>United States Dollar (continued)</i>  |
| PT Bank DBS Indonesia<br>(AS\$135.652 pada tahun<br>2015 dan AS\$198.398<br>pada tahun 2014)                          | 1.775                                    | 2.468  | <i>PT Bank DBS Indonesia<br/>(US\$135,652 in 2015 and<br/>US\$198,398 in 2014)</i>                             |
| PT Bank Negara Indonesia<br>(Persero) Tbk<br>(AS\$23.465 pada tahun<br>2015 dan AS\$52.184<br>pada tahun 2014)        | 307                                      | 649  | <i>PT Bank Negara Indonesia<br/>(Persero) Tbk<br/>(US\$23,465 in 2015<br/>and US\$52,184 in 2014)</i>          |
| Bank lainnya (masing-masing<br>di bawah Rp1.000)  | 1.215                                    | 1.112  | <i>Other banks (below Rp1,000 each)</i>  |
| Dolar Singapura   |  |  | <i>Singapore Dollar</i>  |
| Sumitomo Mitsui Banking<br>Corporation, Singapura<br>(SGD90.931 pada tahun<br>2015 dan SGD163.629<br>pada tahun 2014) | 865                                      | 1.542  | <i>Sumitomo Mitsui Banking<br/>Corporation, Singapore<br/>(SG\$90,931 in 2015 and<br/>SG\$163,629 in 2014)</i> |
| Rupiah India  |  |  | <i>Indian Rupee</i>  |
| DBS Bank Limited<br>(INR1.745.861)  | 366                                      | -  | <i>DBS Bank Limited<br/>(INR1,745,861)</i>   |
| Pihak berelasi (Catatan 33)   |  |  | <i>Related party (Note 33)</i>   |
| PT Bank Agris Tbk<br>Rupiah   | 7.833                                    | 24.005   | <i>PT Bank Agris Tbk<br/>Rupiah</i>  |
| Dolar Amerika Serikat<br>(AS\$125.637 pada tahun<br>2015 dan AS\$872.300<br>pada tahun 2014)                          | 1.644                                    | 10.851   | <i>United States Dollar<br/>(US\$125,637 in 2015 and<br/>US\$872,300 in 2014)</i>                              |
| Deposito  |  |  | <i>Time deposits</i>   |
| Pihak ketiga  |  |  | <i>Third parties</i>   |
| Rupiah  |  |  | <i>Rupiah</i>  |
| PT Bank CIMB Niaga Tbk  | 700                                      | 700  | <i>PT Bank CIMB Niaga Tbk</i>  |
| PT Bank Central Asia Tbk  | 200                                      | 200  | <i>PT Bank Central Asia Tbk</i>  |
| Rupiah India  |  |  | <i>Indian Rupee</i>  |
| DBS Bank Limited<br>(INR27.000.000)   | 5.657                                    | -  | <i>DBS Bank Limited<br/>(INR27,000,000)</i>  |
| Pihak berelasi  |  |  | <i>Related party</i>   |
| Rupiah  |  |  | <i>Rupiah</i>  |
| PT Bank Agris Tbk   | 826                                      | 826  | <i>PT Bank Agris Tbk</i>   |
| <b>Total</b>  | <b>210.206</b>                           | <b>164.834</b>                                 | <b>Total</b>   |

Tingkat suku bunga tahunan deposito adalah sebagai berikut:

The annual interest rates of time deposits are as follows:

| <b>Mata Uang</b> | <b>2015</b>  | <b>2014</b>  | <b>Currency Denomination</b> |
|------------------|--------------|--------------|------------------------------|
| Rupiah           | 6,00% -7,75% | 6,00% -7,75% | <i>Rupiah</i>                |
| Rupiah India     | 8,50%        | -            | <i>Indian Rupee</i>          |

**PT CENTRAL PROTEINA PRIMA Tbk  
(DAHULU PT CENTRAL PROTEINAPRIMA Tbk)  
DAN ENTITAS ANAKNYA  
CATATAN ATAS LAPORAN KEUANGAN  
KONSOLIDASIAN  
Pada Tanggal 31 Maret 2015 (Tidak Diaudit)  
dan 31 Desember 2014  
dan untuk Periode Tiga Bulan yang Berakhir pada  
Tanggal-tanggal 31 Maret 2015 (Tidak Diaudit)  
dan 2014 (Tidak Diaudit)  
(Disajikan dalam Jutaan Rupiah,  
Kecuali Dinyatakan Lain)**

**PT CENTRAL PROTEINA PRIMA Tbk  
(FORMERLY PT CENTRAL PROTEINAPRIMA Tbk)  
AND ITS SUBSIDIARIES  
NOTES TO THE CONSOLIDATED  
FINANCIAL STATEMENTS  
As of March 31, 2015 (Unaudited)  
and December 31, 2014  
and for the Three-month Periods Ended  
March 31, 2015 (Unaudited) and 2014 (Unaudited)  
(Expressed in Millions of Rupiah,  
Unless Otherwise Stated)**

**5. PIUTANG USAHA**

Rincian piutang usaha adalah sebagai berikut:

**a. Berdasarkan pelanggan:**

|  | 31 Maret 2015/<br>March 31, 2015 | 31 Desember 2014/<br>December 31, 2014 |
|--|----------------------------------|--|
| Pihak ketiga:                                      |                                  |  |
| Piutang plasma                                     | 751.028                          | 786.960                                |
| Piutang non-plasma                                 |                                  |  |
| Amerin Inc., AS                                    | 63.623                           | 58.301                                 |
| Golden Harvest Inc., AS                            | 53.539                           | 60.462                                 |
| Lyons Seafood Limited, UK                          | 46.087                           | 13.440                                 |
| Heiploeg International BV, Belanda                 | 45.752                           | 44.299                                 |
| Inter Ocean Seafood Trader, AS                     | 35.947                           | 34.601                                 |
| PT Aquafarm Nusantara                              | 34.352                           | 28.065                                 |
| Ruby Pacific LLC, AS                               | 30.695                           | 29.006                                 |
| Lain-lain (masing-masing<br>di bawah Rp30.000)     | 574.351                          | 627.195                                |
| Total  | 1.635.374                        | 1.682.329                              |
| Cadangan penurunan nilai                           | (5.775)                          | (5.775)                                |
| <b>Piutang usaha<br/>pihak ketiga - neto</b>       | <b>1.629.599</b>                 | <b>1.676.554</b>                       |
| <b>Pihak berelasi (Catatan 33)</b>                 | <b>11.145</b>                    | <b>12.730</b>                          |
| Piutang usaha tidak lancar:                        |                                  |  |
| Plasma-estimasi pelunasan<br>lebih dari satu tahun | 1.048.194                        | 1.031.961                              |
| Cadangan penurunan nilai                           | (736.098)                        | (736.098)                              |
| <b>Neto</b>  | <b>312.096</b>                   | <b>295.863</b>                         |

**Piutang Plasma**

Piutang plasma timbul dari penjualan tambak udang, pakan udang, benur, obat-obatan dan bahan kimia, listrik dan air, serta perlengkapan tambak lainnya kepada plasma. Piutang plasma juga termasuk pemberian pinjaman oleh Perusahaan dan CPB kepada plasma untuk biaya hidup, revitalisasi tambak dan operasional plasma (Catatan 34a). Pembiayaan untuk budidaya udang ini diperoleh dari pinjaman bank (Catatan 34b). Plasma berkewajiban untuk menjual seluruh hasil panen udang pada Perusahaan dan CPB.

**5. TRADE RECEIVABLES**

The details of account receivables - trade are as follows:

**a. Based on customer:**

|  | 31 Maret 2015/<br>March 31, 2015 | 31 Desember 2014/<br>December 31, 2014 |
|--|----------------------------------|--|
| Third parties:                                   |                                  |  |
| Farmer receivables                               |                                  |  |
| Non-farmer receivables                           |                                  |  |
| Amerin Inc., USA                                 |                                  |  |
| Golden Harvest Inc., USA                         |                                  |  |
| Lyons Seafood Limited, UK                        |                                  |  |
| Heiploeg International BV, Netherlands           |                                  |  |
| Inter Ocean Seafood Trader, USA                  |                                  |  |
| PT Aquafarm Nusantara                            |                                  |  |
| Ruby Pacific LLC, USA                            |                                  |  |
| Others (below Rp30,000 each)                     |                                  |  |
| Total  | 1.635.374                        | 1.682.329                              |
| Allowance for impairment                         | (5.775)                          | (5.775)                                |
| <b>Trade receivables<br/>third parties - net</b> | <b>1.629.599</b>                 | <b>1.676.554</b>                       |
| <b>Related parties (Note 33)</b>                 | <b>11.145</b>                    | <b>12.730</b>                          |
| Non-current trade receivables:                   |                                  |  |
| Farmers-estimated payment<br>over one year       | 1.048.194                        | 1.031.961                              |
| Allowance for impairment                         | (736.098)                        | (736.098)                              |
| <b>Net</b>                                       | <b>312.096</b>                   | <b>295.863</b>                         |

**Farmers' Receivables**

Farmers' receivables arose from sales of shrimp ponds, shrimp feeds, shrimp fries, medicines and chemical goods, electricity and water, and other shrimp ponds supplies to farmers. Farmers' receivables also include loans given by the Company and CPB to the farmers for their cost of living, shrimp farms revitalization and operations (Note 34a). The financing of these shrimp farmings are provided by the banks (Note 34b). The farmers are obliged to sell all the harvest to the Company and CPB.

**PT CENTRAL PROTEINA PRIMA Tbk  
(DAHULU PT CENTRAL PROTEINAPRIMA Tbk)  
DAN ENTITAS ANAKNYA  
CATATAN ATAS LAPORAN KEUANGAN  
KONSOLIDASIAN  
Pada Tanggal 31 Maret 2015 (Tidak Diaudit)  
dan 31 Desember 2014  
dan untuk Periode Tiga Bulan yang Berakhir pada  
Tanggal-tanggal 31 Maret 2015 (Tidak Diaudit)  
dan 2014 (Tidak Diaudit)  
(Disajikan dalam Jutaan Rupiah,  
Kecuali Dinyatakan Lain)**

**PT CENTRAL PROTEINA PRIMA Tbk  
(FORMERLY PT CENTRAL PROTEINAPRIMA Tbk)  
AND ITS SUBSIDIARIES  
NOTES TO THE CONSOLIDATED  
FINANCIAL STATEMENTS  
As of March 31, 2015 (Unaudited)  
and December 31, 2014  
and for the Three-month Periods Ended  
March 31, 2015 (Unaudited) and 2014 (Unaudited)  
(Expressed in Millions of Rupiah,  
Unless Otherwise Stated)**

**5. PIUTANG USAHA (lanjutan)**

**a. Berdasarkan pelanggan: (lanjutan)**

**Piutang Plasma (lanjutan)**

Hasil panen tersebut akan digunakan untuk melunasi kewajiban (pokok dan bunga) kepada bank terlebih dahulu dan sisanya digunakan untuk melunasi piutang kepada Perusahaan dan CPB. Satu periode masa budidaya udang memerlukan waktu berkisar antara 4 sampai dengan 6 bulan.

Perusahaan dan CPB juga memberikan pinjaman kepada plasma untuk membayar angsuran pinjaman dan beban bunga yang timbul dari pinjaman bank karena hasil panen belum cukup untuk membiayai pengeluaran-pengeluaran tersebut diatas. Pinjaman tersebut akan dilunasi oleh masing-masing plasma pada saat hasil panen mereka sudah menghasilkan arus kas neto yang positif.

Piutang usaha di atas termasuk piutang usaha dalam mata uang asing (AS\$) dengan rincian sebagai berikut (disajikan dalam jumlah penuh):

|                                    | <b>31 Maret 2015/<br/>March 31, 2015</b> | <b>31 Desember 2014/<br/>December 31, 2014</b> |                                |
|------------------------------------|--|--|--------------------------------|
| Dolar Amerika Serikat (Catatan 38) | 36.806.900                               | 39.300.682                                     | United States Dollar (Note 38) |

**b. Berdasarkan umur piutang:**

Analisa umur piutang usaha berdasarkan tanggal faktur adalah sebagai berikut:

|                              | <b>31 Maret 2015/<br/>March 31, 2015</b> | <b>31 Desember 2014/<br/>December 31, 2014</b> |                                   |
|------------------------------|--|--|-----------------------------------|
| Pihak ketiga                 |  |  | <i>Third parties</i>              |
| Kurang dari 31 hari          | 672.107                                  | 724.954  | <i>Less than 31 days</i>          |
| 31 - 60 hari                 | 224.222                                  | 229.669  | <i>31 - 60 days</i>               |
| 61 - 90 hari                 | 140.107                                  | 86.803   | <i>61 - 90 days</i>               |
| 91 - 180 hari                | 83.143                                   | 104.985  | <i>91 - 180 days</i>              |
| Di atas 180 hari             | 1.563.989                                | 1.567.879                                      | <i>Over 180 days</i>              |
| Total                        | 2.683.568                                | 2.714.290                                      | <i>Total</i>                      |
| Cadangan penurunan nilai     | (741.873)                                | (741.873)                                      | <i>Allowance for impairment</i>   |
| <b>Pihak ketiga - neto</b>   | <b>1.941.695</b>                         | <b>1.972.417</b>                               | <b><i>Third parties - Net</i></b> |
| Pihak berelasi (Catatan 33): |  |  | <i>Related parties (Note 33)</i>  |
| Kurang dari 31 hari          | 11.145                                   | 12.730   | <i>Less than 31 days</i>          |

**5. TRADE RECEIVABLES (continued)**

**a. Based on customer: (continued)**

**Farmers' Receivables (continued)**

The proceed from harvest shall be used to repay the obligations (principal and interest) to the banks first and the remaining will be used to settle receivable from the Company and CPB. One cycle of shrimp farming is about 4 months to 6 months.

The Company and CPB also provide loan to farmer to repay the loan installments and its interest charges to each banks, since the result from the harvests still not sufficient to cover the above mentioned expenditures. This loan will be repaid by each farmer once their harvest are already providing positive net cash flows.

The above trade receivables include receivables denominated in foreign currencies (US\$) with details as follows (stated in full amount):

**b. Based on aging receivables:**

The aging analysis of trade receivables based on invoice date is as follows:

**PT CENTRAL PROTEINA PRIMA Tbk  
(DAHULU PT CENTRAL PROTEINAPRIMA Tbk)  
DAN ENTITAS ANAKNYA  
CATATAN ATAS LAPORAN KEUANGAN  
KONSOLIDASIAN  
Pada Tanggal 31 Maret 2015 (Tidak Diaudit)  
dan 31 Desember 2014  
dan untuk Periode Tiga Bulan yang Berakhir pada  
Tanggal-tanggal 31 Maret 2015 (Tidak Diaudit)  
dan 2014 (Tidak Diaudit)  
(Disajikan dalam Jutaan Rupiah,  
Kecuali Dinyatakan Lain)**

**PT CENTRAL PROTEINA PRIMA Tbk  
(FORMERLY PT CENTRAL PROTEINAPRIMA Tbk)  
AND ITS SUBSIDIARIES  
NOTES TO THE CONSOLIDATED  
FINANCIAL STATEMENTS  
As of March 31, 2015 (Unaudited)  
and December 31, 2014  
and for the Three-month Periods Ended  
March 31, 2015 (Unaudited) and 2014 (Unaudited)  
(Expressed in Millions of Rupiah,  
Unless Otherwise Stated)**

**5. PIUTANG USAHA (lanjutan)**

Mutasi cadangan atas penurunan nilai piutang plasma dan non plasma adalah sebagai berikut:

|                                  | 31 Maret 2015/<br>March 31, 2015 |                     |                |                           |
|----------------------------------|----------------------------------|---------------------|----------------|---------------------------|
|                                  | Individual/Individual            | Kolektif/Collective | Total/Total    |                           |
| Saldo awal                       | 715.569                          | 26.304              | 741.873        | Beginning balance         |
| Penyisihan selama tahun berjalan | -                                | -                   | -              | Provision during the year |
| Pemulihan cadangan               | -                                | -                   | -              | Recovery of allowance     |
| <b>Saldo akhir</b>               | <b>715.569</b>                   | <b>26.304</b>       | <b>741.873</b> | <b>Ending balance</b>     |

|                                  | 31 Desember 2014/<br>December 31, 2014 |                     |                |                           |
|----------------------------------|--|---------------------|----------------|---------------------------|
|                                  | Individual/Individual                  | Kolektif/Collective | Total/Total    |                           |
| Saldo awal                       | 688.353                                | 67.190              | 755.543        | Beginning balance         |
| Penyisihan selama tahun berjalan | 27.216                                 | -                   | 27.216         | Provision during the year |
| Pemulihan cadangan               | -                                      | (40.886)            | (40.886)       | Recovery of allowance     |
| <b>Saldo akhir</b>               | <b>715.569</b>                         | <b>26.304</b>       | <b>741.873</b> | <b>Ending balance</b>     |

Cadangan atas penurunan nilai dilakukan untuk menutup kemungkinan kerugian adanya penurunan nilai.

Pada tanggal 31 Maret 2015 dan 31 Desember 2014, saldo penyisihan penurunan nilai piutang plasma terutama merupakan penurunan nilai atas piutang plasma sehubungan dengan dihentikannya operasi budidaya udang di lokasi tertentu milik Perusahaan pada tahun 2011 dan pengunduran diri sebagian plasma CPB pada tahun 2013.

Berdasarkan hasil penelaahan terhadap adanya penurunan nilai piutang pada akhir tahun, manajemen Perusahaan dan entitas anak berkeyakinan bahwa jumlah cadangan atas penurunan nilai tersebut cukup untuk menutup kemungkinan kerugian atas tidak tertagihnya piutang usaha.

**5. TRADE RECEIVABLES (continued)**

The movements of allowance for impairment of farmers and non farmers receivable are as follows:

|                                  | 31 Maret 2015/<br>March 31, 2015 |                     |                |                           |
|----------------------------------|----------------------------------|---------------------|----------------|---------------------------|
|                                  | Individual/Individual            | Kolektif/Collective | Total/Total    |                           |
| Saldo awal                       | 715.569                          | 26.304              | 741.873        | Beginning balance         |
| Penyisihan selama tahun berjalan | -                                | -                   | -              | Provision during the year |
| Pemulihan cadangan               | -                                | -                   | -              | Recovery of allowance     |
| <b>Saldo akhir</b>               | <b>715.569</b>                   | <b>26.304</b>       | <b>741.873</b> | <b>Ending balance</b>     |

|                                  | 31 Desember 2014/<br>December 31, 2014 |                     |                |                           |
|----------------------------------|--|---------------------|----------------|---------------------------|
|                                  | Individual/Individual                  | Kolektif/Collective | Total/Total    |                           |
| Saldo awal                       | 688.353                                | 67.190              | 755.543        | Beginning balance         |
| Penyisihan selama tahun berjalan | 27.216                                 | -                   | 27.216         | Provision during the year |
| Pemulihan cadangan               | -                                      | (40.886)            | (40.886)       | Recovery of allowance     |
| <b>Saldo akhir</b>               | <b>715.569</b>                         | <b>26.304</b>       | <b>741.873</b> | <b>Ending balance</b>     |

The impairment allowance is provided to cover possible losses from impairment.

As of March 31, 2015 and December 31, 2014, the balance of allowance for impairment mainly represents impairment of farmers' receivable in relation with the cessation of certain location shrimp farming owned by the Company in 2011 and the resignation of some CPB's farmers in 2013.

Based on the results of the review for impairment of receivable accounts at the end of the year, the Company and subsidiaries' management believes that the allowance for impairment is adequate to cover possible losses from the uncollectible account receivables - trade.

**PT CENTRAL PROTEINA PRIMA Tbk  
(DAHULU PT CENTRAL PROTEINAPRIMA Tbk)  
DAN ENTITAS ANAKNYA  
CATATAN ATAS LAPORAN KEUANGAN  
KONSOLIDASIAN**

**Pada Tanggal 31 Maret 2015 (Tidak Diaudit)  
dan 31 Desember 2014  
dan untuk Periode Tiga Bulan yang Berakhir pada  
Tanggal-tanggal 31 Maret 2015 (Tidak Diaudit)  
dan 2014 (Tidak Diaudit)  
(Disajikan dalam Jutaan Rupiah,  
Kecuali Dinyatakan Lain)**

**PT CENTRAL PROTEINA PRIMA Tbk  
(FORMERLY PT CENTRAL PROTEINAPRIMA Tbk)  
AND ITS SUBSIDIARIES  
NOTES TO THE CONSOLIDATED  
FINANCIAL STATEMENTS**

**As of March 31, 2015 (Unaudited)  
and December 31, 2014  
and for the Three-month Periods Ended  
March 31, 2015 (Unaudited) and 2014 (Unaudited)  
(Expressed in Millions of Rupiah,  
Unless Otherwise Stated)**

**6. PIUTANG LAIN-LAIN - PIHAK KETIGA**

Rincian piutang lain-lain adalah sebagai berikut:

|  | <b>31 Maret 2015/<br/>March 31, 2015</b> |
|--|--|
| Kelompok usaha Aruna Wijaya Sakti<br>(Catatan 39)* | 676.188                                  |
| Lain-lain  | 55.734                                   |
| <b>Total</b>                                       | <b>731.922</b>                           |
| Cadangan atas penurunan nilai                      | (676.102)                                |
| <b>Neto</b>  | <b>55.820</b>                            |

\* Pinjaman yang diberikan oleh Perusahaan untuk kegiatan operasional Kelompok Usaha Aruna Wijaya Sakti sejak tahun 2007

Berdasarkan hasil penelaahan terhadap keadaan piutang lain-lain pada akhir tahun, manajemen Perusahaan berkeyakinan bahwa jumlah penyisihan piutang ragu-ragu tersebut cukup untuk menutup kemungkinan kerugian atas tidak tertagihnya piutang lain-lain.

**7. PERSEDIAAN**

Akun ini merupakan persediaan berdasarkan segmen usaha sebagai berikut:

|                                      | <b>31 Maret 2015/<br/>March 31, 2015</b> |
|--------------------------------------|--|
| Pertambakan udang terpadu            | 745.644                                  |
| Produksi pakan                       | 672.114                                  |
| Lain - lain                          | 37.109                                   |
| <b>Total</b>                         | <b>1.454.867</b>                         |
| Dikurangi penyisihan penurunan nilai | (9.313)                                  |
| <b>Neto</b>                          | <b>1.445.554</b>                         |

Mutasi penyisihan penurunan nilai adalah sebagai berikut:

|                                  | <b>2015</b>    |
|----------------------------------|----------------|
| Saldo pada awal tahun            | (9.148)        |
| Penyisihan selama tahun berjalan | (165)          |
| Penyesuaian pencadangan          | -              |
| <b>Saldo akhir</b>               | <b>(9.313)</b> |

**6. OTHER RECEIVABLES - THIRD PARTIES**

The details of other receivables are as follows:

|                               | <b>31 Desember 2014/<br/>December 31, 2014</b> |  |
|-------------------------------|--|--|
|                               | 673.136  | Aruna Wijaya Sakti Group<br>(Note 39)* |
|                               | 47.307   | Others                                 |
| <b>Total</b>                  | <b>720.443</b>                                 | <b>Total</b>                           |
| Cadangan atas penurunan nilai | (676.102)                                      | Allowance for impairment               |
| <b>Neto</b>                   | <b>44.341</b>                                  | <b>Net</b>                             |

\* Loan given by the Company for operational activities of Aruna Wijaya Sakti Group since 2007

Based on the review of the status of other receivables at the end of the year, the Group's management believes that the allowance for impairment is adequate to cover possible losses from the non-collection of other receivables.

**7. INVENTORIES**

This account represents inventories based on business segments as follows:

|                                      | <b>31 Desember 2014/<br/>December 31, 2014</b> |                               |
|--------------------------------------|--|-------------------------------|
|                                      | 722.859  | Integrated shrimp farming     |
|                                      | 614.546  | Feeds production              |
|                                      | 26.317   | Others                        |
| <b>Total</b>                         | <b>1.363.722</b>                               | <b>Total</b>                  |
| Dikurangi penyisihan penurunan nilai | (9.148)  | Less allowance for impairment |
| <b>Neto</b>                          | <b>1.354.574</b>                               | <b>Net</b>                    |

Movement of allowance for impairment is as follows:

|                    | <b>2014</b>    |                           |
|--------------------|----------------|---------------------------|
|                    | (9.353)        | Beginning balance         |
|                    | -              | Provision during the year |
|                    | 205            | Allowance adjustment      |
| <b>Saldo akhir</b> | <b>(9.148)</b> | <b>Ending balance</b>     |



**PT CENTRAL PROTEINA PRIMA Tbk  
(DAHULU PT CENTRAL PROTEINAPRIMA Tbk)  
DAN ENTITAS ANAKNYA  
CATATAN ATAS LAPORAN KEUANGAN  
KONSOLIDASIAN  
Pada Tanggal 31 Maret 2015 (Tidak Diaudit)  
dan 31 Desember 2014  
dan untuk Periode Tiga Bulan yang Berakhir pada  
Tanggal-tanggal 31 Maret 2015 (Tidak Diaudit)  
dan 2014 (Tidak Diaudit)  
(Disajikan dalam Jutaan Rupiah,  
Kecuali Dinyatakan Lain)**

**PT CENTRAL PROTEINA PRIMA Tbk  
(FORMERLY PT CENTRAL PROTEINAPRIMA Tbk)  
AND ITS SUBSIDIARIES  
NOTES TO THE CONSOLIDATED  
FINANCIAL STATEMENTS  
As of March 31, 2015 (Unaudited)  
and December 31, 2014  
and for the Three-month Periods Ended  
March 31, 2015 (Unaudited) and 2014 (Unaudited)  
(Expressed in Millions of Rupiah,  
Unless Otherwise Stated)**

**7. PERSEDIAAN (lanjutan)**

Pada tanggal 31 Maret 2015 dan 31 Desember 2014, persediaan di atas telah diasuransikan terhadap risiko kerugian akibat kerusakan, bencana alam, kebakaran dan risiko lainnya berdasarkan paket polis tertentu dengan nilai pertanggungan sebesar Rp1.027.188 dan Rp1.019.994. Manajemen berpendapat bahwa nilai pertanggungan tersebut cukup untuk menutup kemungkinan kerugian dari risiko-risiko tersebut.

Pada tanggal 31 Maret 2015 dan 31 Desember 2014, persediaan tertentu dijadikan sebagai jaminan untuk utang bank jangka pendek (Catatan 13) dan utang bank jangka panjang (Catatan 17).

Berdasarkan hasil penelaahan atas kondisi persediaan pada akhir tahun, Manajemen berkeyakinan bahwa jumlah cadangan penurunan nilai persediaan tersebut cukup untuk menutup kemungkinan kerugian atas penurunan nilai persediaan.

**8. PENYERTAAN SAHAM**

Rincian penyertaan saham adalah sebagai berikut:

|  | 31 Maret 2015/<br>March 31, 2015 | 31 Desember 2014/<br>December 31, 2014 |  |
|--|----------------------------------|--|--|
| CP Aquaculture (India) Private Limited | 45.796                           | 45.796                                 | CP Aquaculture (India) Private Limited |
| Lain-lain                              | 890                              | 890                                    | Others                                 |
| <b>Total</b>                           | <b>46.686</b>                    | <b>46.686</b>                          | <b>Total</b>                           |

Penyertaan di CP Aquaculture (India) Private Limited (CP India) adalah sebesar 25%. Perusahaan tidak memiliki pengaruh signifikan di CP India karena Perusahaan tidak terlibat dalam pengambilan keputusan di CP India. Sehubungan dengan hal tersebut, maka jumlah investasi yang terbawa diperlakukan dengan metode biaya perolehan (*at cost*). Ringkasan informasi keuangan dari CP India adalah sebagai berikut:

|             | 31 Desember 2014/<br>December 31, 2014 |            |
|-------------|--|------------|
| Aset bersih | 840.205                                | Net Assets |
| Penjualan   | 2.593.108                              | Sales      |
| Laba bersih | 89.854                                 | Net Income |

Penyertaan lain-lain merupakan penyertaan pada berbagai investasi saham dengan kepemilikan di bawah 20%, dan dinyatakan berdasarkan harga perolehan.

**7. INVENTORIES (continued)**

As of March 31, 2015 and December 31, 2014, the above inventories are covered by insurance against losses from damage, natural disasters, fire and other risks under blanket of policies with total coverage of Rp1,027,188 and Rp1,019,994. Management believes that the insurance coverage is adequate to cover possible losses arising from such risks.

As of March 31, 2015 and December 31, 2014, certain inventories are used as collateral for short-term bank loans (Note 13) and long-term bank loans (Note 17).

Based on the review of the condition of the inventories at the end of the year, the Management believes that the allowance for decline in value of inventories is adequate to cover possible losses from the decline in value of these inventories.

**8. INVESTMENTS IN SHARES OF STOCK**

Details of investments in shares of stock are as follows:

Investment in CP Aquaculture (India) Private Limited (CP India) represents 25% ownership interest. The Company does not exert significant influence in CP India because the Company does not involve in the decision making in CP India. In relation to these matters above, the carrying value of investment in the associated company is treated as cost. Summary of financial information of CP India is as follow:

Investments in shares of stock-others, consist of investments in stocks with ownership interest less than 20%, and are stated at cost.

**PT CENTRAL PROTEINA PRIMA Tbk  
(DAHULU PT CENTRAL PROTEINAPRIMA Tbk)  
DAN ENTITAS ANAKNYA  
CATATAN ATAS LAPORAN KEUANGAN  
KONSOLIDASIAN  
Pada Tanggal 31 Maret 2015 (Tidak Diaudit)  
dan 31 Desember 2014  
dan untuk Periode Tiga Bulan yang Berakhir pada  
Tanggal-tanggal 31 Maret 2015 (Tidak Diaudit)  
dan 2014 (Tidak Diaudit)  
(Disajikan dalam Jutaan Rupiah,  
Kecuali Dinyatakan Lain)**

**PT CENTRAL PROTEINA PRIMA Tbk  
(FORMERLY PT CENTRAL PROTEINAPRIMA Tbk)  
AND ITS SUBSIDIARIES  
NOTES TO THE CONSOLIDATED  
FINANCIAL STATEMENTS  
As of March 31, 2015 (Unaudited)  
and December 31, 2014  
and for the Three-month Periods Ended  
March 31, 2015 (Unaudited) and 2014 (Unaudited)  
(Expressed in Millions of Rupiah,  
Unless Otherwise Stated)**

**9. PROPERTI INVESTASI**

Rincian properti investasi adalah sebagai berikut:

**9. INVESTMENT PROPERTY**

The details of investment property are as follows:

Periode yang berakhir pada tanggal 31 Maret 2015/  
Period ended March 31, 2015

| Saldo awal/<br>Beginning<br>Balance            | Penambahan/<br>Additions | Pengurangan/<br>Deductions | Reklasifikasi/<br>Reclassification | Surplus<br>Revaluasi/<br>Revaluation<br>Surplus | Saldo Akhir/<br>Ending<br>Balance | Cost<br>Direct Ownership<br>Land |
|--|--------------------------|----------------------------|------------------------------------|---|-----------------------------------|----------------------------------|
| Harga Perolehan<br>Pemilikan Langsung<br>Tanah | -                        | -                          | 9.152                              | 52.721  | 61.873                            |                                  |

Pada tanggal 2 Maret 2015 CBB dan PT Shrimp Improvement Systems Bali (SIS Bali) menandatangani Perjanjian Sewa-Menyewa Tanah yang terletak di Desa Les, Kecamatan Tejakula, Kabupaten Buleleng, Propinsi Bali.

On March 2, 2015 CBB and PT Shrimp Improvement Systems Bali (SIS Bali) entered into Land Lease Agreement located in Les Village, Tejakula District, Buleleng Regency, Bali Province.

Perjanjian ini berlaku untuk jangka waktu 5 (lima) tahun, efektif mulai dari 1 Januari 2016 sampai dengan 31 Desember 2020.

This agreement is valid for 5 (five) years, effective from January 1, 2016 until December 31, 2020.

Harga sewa untuk 5 tahun sebesar Rp32.446 telah dibayar pada bulan Maret 2015 dan dicatat sebagai Pendapatan Diterima Dimuka di Laporan Posisi Keuangan Konsolidasian.

Rental charges for 5 years amounted Rp32,446 has been paid in March 2015 and recorded as Unearned Revenues in the Consolidated Statement of Financial Position.

Efektif sejak 1 Januari 2015, properti investasi dinyatakan dalam laporan posisi keuangan konsolidasian pada nilai revaluasi, yang mencerminkan nilai wajar pada tanggal revaluasi. Properti investasi dinilai kembali oleh penilai independen. Berdasarkan laporan penilaian tersebut penilaian dilakukan sesuai dengan Standar Penilaian Indonesia (SPI) dan metode penilaian yang digunakan adalah pendekatan nilai pasar.

Effective from January 1, 2015, investment property is stated in the consolidated statements of financial position at its revalued amount, which represent the fair value at the date of the revaluation. The investment property was revalued by independent appraisers. Based on the appraisal reports, the valuation was determined in accordance with the Indonesian Appraisal Standard (SPI) and the appraisal method is the market value approach.

Selisih nilai wajar aset dengan nilai tercatat dari properti investasi sebesar Rp52.721, dicatat pada pendapatan komprehensif lainnya dan akumulasi ekuitas sebagai "Surplus Revaluasi".

The difference between the fair value and carrying amount of investment property, which amounting to Rp52,571 was recorded under other comprehensive income and accumulated in equity as "Revaluation Surplus".

**PT CENTRAL PROTEINA PRIMA Tbk  
(DAHULU PT CENTRAL PROTEINAPRIMA Tbk)  
DAN ENTITAS ANAKNYA  
CATATAN ATAS LAPORAN KEUANGAN  
KONSOLIDASIAN  
Pada Tanggal 31 Maret 2015 (Tidak Diaudit)  
dan 31 Desember 2014  
dan untuk Periode Tiga Bulan yang Berakhir pada  
Tanggal-tanggal 31 Maret 2015 (Tidak Diaudit)  
dan 2014 (Tidak Diaudit)  
(Disajikan dalam Jutaan Rupiah,  
Kecuali Dinyatakan Lain)**

**PT CENTRAL PROTEINA PRIMA Tbk  
(FORMERLY PT CENTRAL PROTEINAPRIMA Tbk)  
AND ITS SUBSIDIARIES  
NOTES TO THE CONSOLIDATED  
FINANCIAL STATEMENTS  
As of March 31, 2015 (Unaudited)  
and December 31, 2014  
and for the Three-month Periods Ended  
March 31, 2015 (Unaudited) and 2014 (Unaudited)  
(Expressed in Millions of Rupiah,  
Unless Otherwise Stated)**

**10. ASET TETAP**

**10. FIXED ASSETS**

Rincian aset tetap adalah sebagai berikut:

The details of fixed assets are as follows:

| Periode yang berakhir pada tanggal 31 Maret 2015/<br>Period ended March 31, 2015 |                                     |                          |                            |                                    |   |                                   |
|--|-------------------------------------|--------------------------|----------------------------|------------------------------------|---|-----------------------------------|
|  | Saldo awal/<br>Beginning<br>Balance | Penambahan/<br>Additions | Pengurangan/<br>Deductions | Reklasifikasi/<br>Reclassification | Surplus<br>Revaluasi/<br>Revaluation<br>Surplus | Saldo Akhir/<br>Ending<br>Balance |
| <u>Harga Perolehan</u>   |                                     |                          |                            |                                    |   |                                   |
| <u>Pemilikan Langsung</u>  |                                     |                          |                            |                                    |   | <u>Cost</u>                       |
| Tanah  | 340.233                             | -                        | -                          | -                                  | 1.136.590                                       | 1.476.823                         |
| Prasarana tanah dan bangunan   | 2.271.906                           | 5.229                    | -                          | 4.920                              | -   | 2.282.055                         |
| Bangunan   | 569.921                             | 869                      | -                          | 939                                | -   | 571.729                           |
| Mesin dan peralatan  | 1.341.477                           | 3.305                    | 29                         | 1.723                              | -   | 1.346.476                         |
| Peralatan transportasi   | 162.308                             | 13                       | 499                        | -                                  | -   | 161.822                           |
| Peralatan dan perabotan kantor   | 91.284                              | 2.014                    | 107                        | -                                  | -   | 93.191                            |
| Instalasi listrik dan air  | 216.653                             | 686                      | -                          | 726                                | -   | 218.065                           |
| Peralatan laboratorium   | 21.795                              | 1.422                    | 581                        | -                                  | -   | 22.636                            |
| <b>Total</b>   | <b>5.015.577</b>                    | <b>13.538</b>            | <b>1.216</b>               | <b>8.308</b>                       | <b>1.136.590</b>                                | <b>6.172.797</b>                  |
| <u>Aset dalam penyelesaian</u>   |                                     |                          |                            |                                    |   | <u>Construction in progress</u>   |
| Bangunan dan prasarana   | 26.632                              | 12.379                   | -                          | (4.464)                            | -   | 34.547                            |
| Mesin dan peralatan  | 40.579                              | 25.130                   | -                          | (2.573)                            | -   | 63.136                            |
| Lain-lain  | 14.281                              | 4.124                    | -                          | (1.271)                            | -   | 17.134                            |
| <b>Total</b>   | <b>81.492</b>                       | <b>41.633</b>            | <b>-</b>                   | <b>(8.308)</b>                     | <b>-</b>  | <b>114.817</b>                    |
| <u>Aset Sewa Pembiayaan</u>  | 360                                 | -                        | -                          | -                                  | -   | 360                               |
| <b>Total Harga Perolehan</b>   | <b>5.097.429</b>                    | <b>55.171</b>            | <b>1.216</b>               | <b>-</b>                           | <b>1.136.590</b>                                | <b>6.287.974</b>                  |
| <u>Akumulasi Penyusutan</u>  |                                     |                          |                            |                                    |   | <u>Accumulated Depreciation</u>   |
| <u>Pemilikan Langsung</u>  |                                     |                          |                            |                                    |   | <u>Direct Ownership</u>           |
| Prasarana tanah dan bangunan   | 1.008.062                           | 36.942                   | -                          | -                                  | -   | 1.045.004                         |
| Bangunan   | 201.805                             | 5.649                    | -                          | -                                  | -   | 207.454                           |
| Mesin dan peralatan  | 720.104                             | 15.981                   | 8                          | 2.286                              | -   | 738.363                           |
| Peralatan transportasi   | 86.572                              | 1.177                    | 376                        | -                                  | -   | 87.373                            |
| Peralatan dan perabotan kantor   | 67.281                              | 538                      | 99                         | -                                  | -   | 67.720                            |
| Instalasi listrik dan air  | 138.324                             | 2.751                    | -                          | -                                  | -   | 141.075                           |
| Peralatan laboratorium   | 11.803                              | 486                      | 529                        | (5)                                | -   | 11.755                            |
| <b>Total</b>   | <b>2.233.951</b>                    | <b>63.524</b>            | <b>1.012</b>               | <b>2.281</b>                       | <b>-</b>  | <b>2.298.744</b>                  |
| <u>Aset Sewa Pembiayaan</u>  | 201                                 | 12                       | -                          | -                                  | -   | 213                               |
| <b>Total Akumulasi Penyusutan</b>  | <b>2.234.152</b>                    | <b>63.536</b>            | <b>1.012</b>               | <b>2.281</b>                       | <b>-</b>  | <b>2.298.957</b>                  |
| Dikurangi rugi penurunan nilai   | (490.324)                           | -                        | -                          | 2.281                              | -   | (488.043)                         |
| <b>Nilai Buku Neto</b>   | <b>2.372.953</b>                    |                          |                            |                                    |   | <b>3.500.974</b>                  |

**PT CENTRAL PROTEINA PRIMA Tbk  
(DAHULU PT CENTRAL PROTEINAPRIMA Tbk)  
DAN ENTITAS ANAKNYA  
CATATAN ATAS LAPORAN KEUANGAN  
KONSOLIDASIAN  
Pada Tanggal 31 Maret 2015 (Tidak Diaudit)  
dan 31 Desember 2014  
dan untuk Periode Tiga Bulan yang Berakhir pada  
Tanggal-tanggal 31 Maret 2015 (Tidak Diaudit)  
dan 2014 (Tidak Diaudit)  
(Disajikan dalam Jutaan Rupiah,  
Kecuali Dinyatakan Lain)**

**PT CENTRAL PROTEINA PRIMA Tbk  
(FORMERLY PT CENTRAL PROTEINAPRIMA Tbk)  
AND ITS SUBSIDIARIES  
NOTES TO THE CONSOLIDATED  
FINANCIAL STATEMENTS  
As of March 31, 2015 (Unaudited)  
and December 31, 2014  
and for the Three-month Periods Ended  
March 31, 2015 (Unaudited) and 2014 (Unaudited)  
(Expressed in Millions of Rupiah,  
Unless Otherwise Stated)**

**10. ASET TETAP (lanjutan)**

**10. FIXED ASSETS (continued)**

Tahun yang berakhir pada tanggal 31 Desember 2014/  
Year ended December 31, 2014

|                                   | Saldo awal/<br>Beginning<br>Balance | Penambahan/<br>Additions | Pengurangan/<br>Deductions | Reklasifikasi/<br>Reclassification | Saldo Akhir/<br>Ending<br>Balance |   |
|-----------------------------------|-------------------------------------|--------------------------|----------------------------|------------------------------------|-----------------------------------|---|
| <u>Harga Perolehan</u>            |                                     |                          |                            |                                    |                                   | <u>Cost</u>                                 |
| <u>Pemilikan Langsung</u>         |                                     |                          |                            |                                    |                                   | <u>Direct Ownership</u>                     |
| Tanah                             | 339.067                             | 1.166                    | -                          | -                                  | 340.233                           | Land  |
| Prasarana tanah<br>dan bangunan   | 2.264.912                           | 154                      | 405                        | 7.245                              | 2.271.906                         | Land and buildings<br>improvements          |
| Bangunan                          | 542.872                             | 3.726                    | 39                         | 23.362                             | 569.921                           | Buildings                                   |
| Mesin dan peralatan               | 1.274.120                           | 29.924                   | 2.387                      | 39.820                             | 1.341.477                         | Machinery and equipment                     |
| Peralatan transportasi            | 165.575                             | 89                       | 4.387                      | 1.031                              | 162.308                           | Transportation equipment                    |
| Peralatan dan perabotan kantor    | 85.335                              | 6.221                    | 331                        | 59                                 | 91.284                            | Furniture, fixtures and<br>office equipment |
| Instalasi listrik dan air         | 199.186                             | 2.220                    | 294                        | 15.541                             | 216.653                           | Electrical and water installation           |
| Peralatan laboratorium            | 16.492                              | 5.444                    | 164                        | 23                                 | 21.795                            | Laboratory equipment                        |
| Total                             | 4.887.559                           | 48.944                   | 8.007                      | 87.081                             | 5.015.577                         | Total                                       |
| <u>Aset dalam penyelesaian</u>    |                                     |                          |                            |                                    |                                   | <u>Construction in progress</u>             |
| Bangunan dan<br>prasarana         | 12.859                              | 22.726                   | 318                        | (8.635)                            | 26.632                            | Land and buildings<br>improvements          |
| Mesin dan peralatan               | 44.182                              | 58.447                   | -                          | (62.050)                           | 40.579                            | Machinery and equipment                     |
| Lain-lain                         | 8.194                               | 21.456                   | 12                         | (15.357)                           | 14.281                            | Others                                      |
| Total                             | 65.235                              | 102.629                  | 330                        | (86.042)                           | 81.492                            | Total                                       |
| <u>Aset Sewa Pembiayaan</u>       | 1.399                               | -                        | -                          | (1.039)                            | 360                               | <u>Leased Assets</u>                        |
| Total Harga Perolehan             | 4.954.193                           | 151.573                  | 8.337                      | -                                  | 5.097.429                         | Total Cost                                  |
| <u>Akumulasi Penyusutan</u>       |                                     |                          |                            |                                    |                                   | <u>Accumulated Depreciation</u>             |
| <u>Pemilikan Langsung</u>         |                                     |                          |                            |                                    |                                   | <u>Direct Ownership</u>                     |
| Prasarana tanah dan<br>bangunan   | 855.877                             | 152.586                  | 401                        | -                                  | 1.008.062                         | Land and buildings<br>improvements          |
| Bangunan                          | 181.535                             | 20.301                   | 31                         | -                                  | 201.805                           | Buildings                                   |
| Mesin dan peralatan               | 618.227                             | 65.216                   | 768                        | 37.429                             | 720.104                           | Machinery and equipment                     |
| Peralatan transportasi            | 84.964                              | 4.421                    | 3.930                      | 1.117                              | 86.572                            | Transportation equipment                    |
| Peralatan dan perabotan kantor    | 63.934                              | 3.228                    | 94                         | 213                                | 67.281                            | Furniture, fixtures and<br>office equipment |
| Instalasi listrik dan air         | 125.568                             | 12.629                   | 159                        | 286                                | 138.324                           | Electrical and water installation           |
| Peralatan laboratorium            | 10.225                              | 1.600                    | 143                        | 121                                | 11.803                            | Laboratory equipment                        |
| Total                             | 1.940.330                           | 259.981                  | 5.526                      | 39.166                             | 2.233.951                         | Total                                       |
| <u>Aset Sewa Pembiayaan</u>       | 1.108                               | 90                       | -                          | (997)                              | 201                               | <u>Leased Assets</u>                        |
| Total Akumulasi Penyusutan        | 1.941.438                           | 260.071                  | 5.526                      | 38.169                             | 2.234.152                         | Total Accumulated Depreciation              |
| Dikurangi rugi penurunan<br>nilai | (597.700)                           | -                        | 69.207                     | 38.169                             | (490.324)                         | Less allowance on impairment<br>in value    |
| <b>Nilai Buku Neto</b>            | <b>2.415.055</b>                    |                          |                            |                                    | <b>2.372.953</b>                  | <b>Net Book Value</b>                       |

**PT CENTRAL PROTEINA PRIMA Tbk  
(DAHULU PT CENTRAL PROTEINAPRIMA Tbk)  
DAN ENTITAS ANAKNYA  
CATATAN ATAS LAPORAN KEUANGAN  
KONSOLIDASIAN  
Pada Tanggal 31 Maret 2015 (Tidak Diaudit)  
dan 31 Desember 2014  
dan untuk Periode Tiga Bulan yang Berakhir pada  
Tanggal-tanggal 31 Maret 2015 (Tidak Diaudit)  
dan 2014 (Tidak Diaudit)  
(Disajikan dalam Jutaan Rupiah,  
Kecuali Dinyatakan Lain)**

**PT CENTRAL PROTEINA PRIMA Tbk  
(FORMERLY PT CENTRAL PROTEINAPRIMA Tbk)  
AND ITS SUBSIDIARIES  
NOTES TO THE CONSOLIDATED  
FINANCIAL STATEMENTS  
As of March 31, 2015 (Unaudited)  
and December 31, 2014  
and for the Three-month Periods Ended  
March 31, 2015 (Unaudited) and 2014 (Unaudited)  
(Expressed in Millions of Rupiah,  
Unless Otherwise Stated)**

**10. ASET TETAP (lanjutan)**

- a. Pembebanan penyusutan adalah sebagai berikut:

|   | Periode yang Berakhir pada tanggal 31 Maret/<br>Period ended March 31 |               |
|---|---|---------------|
|   | 2015  | 2014          |
| Beban pokok penjualan dan udang dalam pertumbuhan | 32.800  | 31.965        |
| Beban penjualan (Catatan 24)                      | 14.637  | 13.022        |
| Beban umum dan administrasi (Catatan 25)          | 16.099  | 18.576        |
| <b>Total</b>                                      | <b>63.536</b>   | <b>63.563</b> |

- (b) Keuntungan dari penjualan aset tetap adalah sebagai berikut:

|   | Periode yang Berakhir pada tanggal 31 Maret/<br>Period ended March 31 |           |
|---|---|-----------|
|   | 2015  | 2014      |
| Hasil penjualan aset tetap                                | 382   | 92        |
| Nilai buku  | 231   | 25        |
| <b>Laba atas penjualan aset tetap - neto (Catatan 26)</b> | <b>151</b>  | <b>67</b> |

Laba penjualan aset tetap disajikan sebagai bagian dari akun "Pendapatan Operasi Lain" dalam laporan laba rugi komprehensif konsolidasian.

- (c) Pada tanggal 31 Maret 2015, aset tetap (kecuali tanah dan peralatan transportasi), diasuransikan terhadap risiko kerugian akibat kerusakan, bencana alam, kebakaran dan risiko lainnya berdasarkan suatu paket polis tertentu dengan nilai pertanggungan sebesar AS\$381.947.423, SGD100.000 dan Rp17.222 (setara dengan Rp5.015.573). Manajemen berkeyakinan bahwa nilai pertanggungan tersebut cukup untuk menutup kemungkinan kerugian yang timbul dari risiko-risiko tersebut.

**10. FIXED ASSETS (continued)**

- a. Depreciation expenses is charged as follows:

|   |               |
|---|---------------|
| Cost of goods sold and shrimp pond growing    | 32.800        |
| Selling expenses (Note 24)                    | 14.637        |
| General and administrative expenses (Note 25) | 16.099        |
| <b>Total</b>                                  | <b>63.536</b> |

- (b) The computation of gain on sale of fixed assets is as follows:

|   |            |
|---|------------|
| Proceeds from sale of fixed assets                  | 382        |
| Book value  | 231        |
| <b>Gain on sale of fixed assets - net (Note 26)</b> | <b>151</b> |

Gain on sales of fixed assets are presented as part of the "Other Operating Income" account in the consolidated statements of comprehensive income.

- (c) As of March 31, 2015, fixed assets (except land and transportation equipment), are covered by insurance against losses from damage, natural disasters, fire and other risks under blanket of policies with total coverage of US\$381,947,423, SG\$100,000 and Rp17,222 (equivalent to Rp5,015,573). The management believes that the insurance coverage is adequate to cover possible losses arising from such risks.

**PT CENTRAL PROTEINA PRIMA Tbk  
(DAHULU PT CENTRAL PROTEINAPRIMA Tbk)  
DAN ENTITAS ANAKNYA  
CATATAN ATAS LAPORAN KEUANGAN  
KONSOLIDASIAN  
Pada Tanggal 31 Maret 2015 (Tidak Diaudit)  
dan 31 Desember 2014  
dan untuk Periode Tiga Bulan yang Berakhir pada  
Tanggal-tanggal 31 Maret 2015 (Tidak Diaudit)  
dan 2014 (Tidak Diaudit)  
(Disajikan dalam Jutaan Rupiah,  
Kecuali Dinyatakan Lain)**

**PT CENTRAL PROTEINA PRIMA Tbk  
(FORMERLY PT CENTRAL PROTEINAPRIMA Tbk)  
AND ITS SUBSIDIARIES  
NOTES TO THE CONSOLIDATED  
FINANCIAL STATEMENTS  
As of March 31, 2015 (Unaudited)  
and December 31, 2014  
and for the Three-month Periods Ended  
March 31, 2015 (Unaudited) and 2014 (Unaudited)  
(Expressed in Millions of Rupiah,  
Unless Otherwise Stated)**

**10. ASET TETAP (lanjutan)**

- (d) Penambahan aset tetap dan aset dalam penyelesaian untuk periode yang berakhir pada tanggal 31 Maret 2015 terutama sehubungan dengan pembangunan rumah tamu, pabrik, gudang, laboratorium baru dan infrastruktur budi daya, perbaikan yang signifikan dan penambahan kapasitas terpasang Perusahaan dan entitas anak. Sedangkan penambahan aset tetap dan aset dalam penyelesaian untuk tahun yang berakhir pada tanggal 31 Desember 2014 terutama sehubungan dengan pembangunan pabrik, gudang, laboratorium baru dan infrastruktur budi daya, perbaikan yang signifikan dan penambahan kapasitas terpasang Perusahaan dan entitas anak.

Pada tanggal 31 Maret 2015, aset dalam penyelesaian diperkirakan akan selesai antara Mei 2015 dan Januari 2016 dengan persentase penyelesaian hingga saat ini berkisar antara 1,0% - 99,0%.

- (e) Pada tahun 2014, Perusahaan melakukan pemulihan penurunan nilai aset tetap sehubungan dengan peningkatan nilai terpulihkan dibandingkan dengan nilai tercatat sebesar Rp69.207 serta penggunaan kembali aset tetap tertentu sejumlah Rp38.169.
- (f) Aset tetap dalam bentuk tanah dengan status Hak Guna Bangunan, Hak Guna Usaha dan Hak Pakai terletak di beberapa lokasi di Indonesia dengan jumlah luas keseluruhan sekitar 190.557.550 meter persegi. Hak atas tanah tersebut akan berakhir pada berbagai tanggal antara tahun 2016 sampai dengan tahun 2045. Manajemen berkeyakinan bahwa hak tersebut dapat diperpanjang pada saat berakhirnya hak tersebut.
- (g) Efektif sejak 1 Januari 2015, tanah dinyatakan dalam laporan posisi keuangan konsolidasian pada nilai revaluasi, yang mencerminkan nilai wajar pada tanggal revaluasi. Tanah dinilai kembali oleh beberapa penilai independen. Berdasarkan laporan penilaian tersebut penilaian dilakukan sesuai dengan Standar Penilaian Indonesia (SPI) dan metode penilaian yang digunakan adalah pendekatan nilai pasar.

**10. FIXED ASSETS (continued)**

- (d) Additions of fixed assets and construction in progress for the period ended March 31, 2015 are mainly due to construction of guest house, new plant, warehouse, laboratory and aquaculture infrastructure, significant repairs and addition of the Company and subsidiary's installed capacity. Meanwhile additions of fixed assets and construction in progress for the year ended December 31, 2014 are mainly due to construction of new plant, warehouse, laboratory and aquaculture infrastructure, significant repairs and addition of the Company and subsidiary's installed capacity.

As of March 31, 2015, construction in progress are estimated to be completed between May 2015 and January 2016 with current percentages of completion between 1.0% - 99.0%.

- (e) In 2014, the Company conducted a reversal impairments in value of fixed assets in relation with an increase in recoverable amount compare with the carrying value amounting to Rp69,207 and reused certain fixed assets amounting to Rp38,169.
- (f) Land under "Building Usage Right", "Business Usage Right" and "Usage Right" are located in several locations in Indonesia with a total area of 190,557,550 square meters. The related landrights will expire on various dates between 2016 and 2045. Management believes that these rights are renewable upon their expiry.
- (g) Effective from January 1, 2015, land is stated in the consolidated statements of financial position at its revalued amount, which represent the fair value at the date of the revaluation. The land was revalued by several independent appraisers. Based on the appraisal reports, the valuation was determined in accordance with the Indonesian Appraisal Standard (SPI) and the appraisal method is the market value approach.

**PT CENTRAL PROTEINA PRIMA Tbk  
(DAHULU PT CENTRAL PROTEINAPRIMA Tbk)  
DAN ENTITAS ANAKNYA  
CATATAN ATAS LAPORAN KEUANGAN  
KONSOLIDASIAN  
Pada Tanggal 31 Maret 2015 (Tidak Diaudit)  
dan 31 Desember 2014  
dan untuk Periode Tiga Bulan yang Berakhir pada  
Tanggal-tanggal 31 Maret 2015 (Tidak Diaudit)  
dan 2014 (Tidak Diaudit)  
(Disajikan dalam Jutaan Rupiah,  
Kecuali Dinyatakan Lain)**

**PT CENTRAL PROTEINA PRIMA Tbk  
(FORMERLY PT CENTRAL PROTEINAPRIMA Tbk)  
AND ITS SUBSIDIARIES  
NOTES TO THE CONSOLIDATED  
FINANCIAL STATEMENTS  
As of March 31, 2015 (Unaudited)  
and December 31, 2014  
and for the Three-month Periods Ended  
March 31, 2015 (Unaudited) and 2014 (Unaudited)  
(Expressed in Millions of Rupiah,  
Unless Otherwise Stated)**

**10. ASET TETAP (lanjutan)**

Selisih nilai wajar aset dengan nilai tercatat dari tanah sebesar Rp1.136.590, dicatat pada pendapatan komprehensif lainnya dan akumulasi ekuitas sebagai "Surplus Revaluasi".

- (h) Pada tanggal 31 Maret 2015, aset tetap tertentu digunakan sebagai jaminan untuk utang bank jangka pendek dan jangka panjang dengan nilai buku senilai Rp2.026.470 (Catatan 13).
- (i) Seluruh aset tetap yang ada pada tanggal pelaporan digunakan untuk menunjang aktivitas operasi Perusahaan, kecuali aset tetap dengan nilai buku sebesar Rp328.014.
- (j) Manajemen berkeyakinan bahwa nilai yang dapat diperoleh kembali masih melebihi nilai tercatatnya.

**11. PAJAK DIBAYAR DIMUKA DAN TAGIHAN PAJAK**

Pajak dibayar dimuka terdiri dari:

|                         | <u>31 Maret 2015/<br/>March 31, 2015</u> | <u>31 Desember 2014/<br/>December 31, 2014</u> |
|-------------------------|--|--|
| Pajak Pertambahan Nilai | 5.300                                    | 2.095  |

Tagihan pajak terdiri dari:

|                               | <u>31 Maret 2015/<br/>March 31, 2015</u> | <u>31 Desember 2014/<br/>December 31, 2014</u> |
|-------------------------------|--|--|
| Perusahaan                    |  |  |
| Lebih bayar Pajak Penghasilan |  |  |
| 2015                          | 4.056                                    | -  |
| 2014                          | 18.668                                   | 18.668   |
| 2013                          | 19.246                                   | 19.246   |
| Pajak Pertambahan Nilai       | 147.596                                  | 138.754  |
| Entitas Anak                  |  |  |
| Lebih bayar Pajak Penghasilan |  |  |
| 2015                          | 1.103                                    | -  |
| 2014                          | 9.989                                    | 9.989  |
| 2013                          | 10.335                                   | 10.335   |
| 2006                          | 17.082                                   | 17.082   |
| Pajak Pertambahan Nilai       | 18.443                                   | 18.443   |
| <b>Total</b>                  | <b><u>246.518</u></b>                    | <b><u>232.517</u></b>                          |

**10. FIXED ASSETS (continued)**

The difference between the fair value and carrying amount of land, which amounting to Rp1,136,590 was recorded under other comprehensive income and accumulated in equity as "Revaluation Surplus".

- (h) As of March 31, 2015, certain fixed assets are used as collateral for short-term and long-term bank loans with book value of Rp2,026,470 (Note 13).
- (i) All of the fixed assets as of the reporting date are fully used to support the Company's operation activities, except for fixed assets with net book value of Rp328,014.
- (j) Management believes that the recoverable amount is more than the carrying amount.

**11. PREPAID TAXES AND CLAIMS FOR TAX REFUND**

Prepaid tax consists of:

|  | <u>31 Maret 2015/<br/>March 31, 2015</u> | <u>31 Desember 2014/<br/>December 31, 2014</u> |                 |
|--|--|--|-----------------|
|  | 5.300                                    | 2.095  | Value Added Tax |

Claim for tax refund consist of:

|              | <u>31 Maret 2015/<br/>March 31, 2015</u> | <u>31 Desember 2014/<br/>December 31, 2014</u> |                           |
|--------------|--|--|---------------------------|
|              |  |  | Company                   |
|              |  |  | Overpayment of Income Tax |
|              |  |  | 2015                      |
|              |  |  | 2014                      |
|              |  |  | 2013                      |
|              |  |  | Value Added Tax           |
|              |  |  | Subsidiaries              |
|              |  |  | Overpayment of Income Tax |
|              |  |  | 2015                      |
|              |  |  | 2014                      |
|              |  |  | 2013                      |
|              |  |  | 2006                      |
|              |  |  | Value Added Tax           |
| <b>Total</b> | <b><u>246.518</u></b>                    | <b><u>232.517</u></b>                          | <b>Total</b>              |

**PT CENTRAL PROTEINA PRIMA Tbk  
(DAHULU PT CENTRAL PROTEINAPRIMA Tbk)  
DAN ENTITAS ANAKNYA  
CATATAN ATAS LAPORAN KEUANGAN  
KONSOLIDASIAN**

**Pada Tanggal 31 Maret 2015 (Tidak Diaudit)  
dan 31 Desember 2014  
dan untuk Periode Tiga Bulan yang Berakhir pada  
Tanggal-tanggal 31 Maret 2015 (Tidak Diaudit)  
dan 2014 (Tidak Diaudit)  
(Disajikan dalam Jutaan Rupiah,  
Kecuali Dinyatakan Lain)**

**PT CENTRAL PROTEINA PRIMA Tbk  
(FORMERLY PT CENTRAL PROTEINAPRIMA Tbk)  
AND ITS SUBSIDIARIES  
NOTES TO THE CONSOLIDATED  
FINANCIAL STATEMENTS**

**As of March 31, 2015 (Unaudited)  
and December 31, 2014  
and for the Three-month Periods Ended  
March 31, 2015 (Unaudited) and 2014 (Unaudited)  
(Expressed in Millions of Rupiah,  
Unless Otherwise Stated)**

**11. PAJAK DIBAYAR DIMUKA DAN TAGIHAN PAJAK (lanjutan)**

Pada tanggal 31 Maret 2015, Perusahaan mencatat lebih bayar Pajak Pertambahan Nilai (PPN) sebesar Rp147.596. Jumlah tersebut merupakan akumulasi PPN tahun pajak 2011 sebesar Rp43.399, tahun pajak 2012 sebesar Rp27.866, tahun pajak 2013 sebesar Rp31.570, tahun pajak 2014 sebesar Rp35.919 dan tahun pajak 2015 sebesar Rp8.842.

Pada bulan April 2014, Perusahaan menerima Surat Ketetapan Pajak Lebih Bayar (SKPLB) atas Pajak Penghasilan Badan untuk tahun pajak 2012 sebesar Rp13.704 dan rugi fiskal yang disetujui sebesar Rp225.150. Tagihan pajak tersebut diterima Perusahaan pada bulan Mei 2014.

Pada bulan Agustus 2014, CPB menerima SKPLB atas Pajak Penghasilan Badan untuk tahun pajak 2012 sebesar Rp3.366. Tagihan pajak tersebut diterima CPB pada bulan September 2014.

**12. ASET TIDAK LANCAR LAINNYA - NETO**

Rincian aset tidak lancar lainnya - neto terdiri dari:

|  | 31 Maret 2015/<br>March 31, 2015 | 31 Desember 2014/<br>December 31, 2014 |
|--|----------------------------------|--|
| Tanah dan aset lain yang tidak digunakan dalam usaha | 41.968                           | 51.120                                 |
| Lain-lain  | 9.212                            | 10.375                                 |
| <b>Total</b>   | <b>51.180</b>                    | <b>61.495</b>                          |

**Tanah dan Aset Lain yang Tidak Digunakan dalam Usaha**

Pada tanggal 31 Desember 2014 tanah yang tidak digunakan dalam usaha sebagian besar terletak di Lampung dan Bali. Pada tahun 2015, tanah yang terletak di Bali telah diklasifikasikan sebagai Properti Investasi (Catatan 9).

Manajemen berkeyakinan bahwa nilai yang dapat diperoleh kembali masih melebihi nilai tercatatnya.

**11. PREPAID TAXES AND CLAIMS FOR TAX REFUND (continued)**

As of March 31, 2015, the Company recorded Value Added Tax (VAT) overpayment amounting Rp147,596. This amount is accumulation of VAT overpayment from 2011 fiscal year amounting Rp43,399, 2012 fiscal year amounting Rp27,866, 2013 fiscal year amounting Rp31,570, 2014 fiscal year amounting Rp35,919 and 2015 fiscal year amounting Rp8,842.

In April 2014, the Company received Overpayment Tax Assessment Letter (SKPLB) of Corporate Income Tax for fiscal year 2012 amounting to Rp13,704 and the approved fiscal loss amounting to Rp225,150. The claim for tax refund was received by the Company in May 2014.

In August 2014, CPB received SKPLB of Corporate Income Tax for fiscal year 2012 amounting to Rp3,366. The claim for tax refund was received by CPB in September 2014.

**12. OTHERS NON-CURRENT ASSETS - NET**

Details of other non-current assets - net are as follows:

|  | 31 Maret 2015/<br>March 31, 2015 | 31 Desember 2014/<br>December 31, 2014 |  |
|--|----------------------------------|--|--|
| Tanah dan aset lain yang tidak digunakan dalam usaha | 41.968                           | 51.120                                 | Land and other assets not used in operations |
| Lain-lain  | 9.212                            | 10.375                                 | Others                                       |
| <b>Total</b>   | <b>51.180</b>                    | <b>61.495</b>                          | <b>Total</b>                                 |

**Land and Other Assets Not Used in Operations**

In December 2014, lands which are not used in operations are located mostly in Lampung and Bali. In 2015, land located in Bali has been classified to Investment Property (Note 9).

Management believes that the recoverable amount is more than the carrying amount.



**PT CENTRAL PROTEINA PRIMA Tbk  
(DAHULU PT CENTRAL PROTEINAPRIMA Tbk)  
DAN ENTITAS ANAKNYA  
CATATAN ATAS LAPORAN KEUANGAN  
KONSOLIDASIAN  
Pada Tanggal 31 Maret 2015 (Tidak Diaudit)  
dan 31 Desember 2014  
dan untuk Periode Tiga Bulan yang Berakhir pada  
Tanggal-tanggal 31 Maret 2015 (Tidak Diaudit)  
dan 2014 (Tidak Diaudit)  
(Disajikan dalam Jutaan Rupiah,  
Kecuali Dinyatakan Lain)**

**PT CENTRAL PROTEINA PRIMA Tbk  
(FORMERLY PT CENTRAL PROTEINAPRIMA Tbk)  
AND ITS SUBSIDIARIES  
NOTES TO THE CONSOLIDATED  
FINANCIAL STATEMENTS  
As of March 31, 2015 (Unaudited)  
and December 31, 2014  
and for the Three-month Periods Ended  
March 31, 2015 (Unaudited) and 2014 (Unaudited)  
(Expressed in Millions of Rupiah,  
Unless Otherwise Stated)**

**13. UTANG BANK JANGKA PENDEK**

Akun ini merupakan saldo atas pinjaman *revolving* dan pinjaman impor yang diperoleh Perusahaan dan entitas anak tertentu sebagai berikut:

|   | 31 Maret 2015/<br>March 31, 2015 | 31 Desember 2014/<br>December 31, 2014 |
|---|----------------------------------|--|
| Pinjaman <i>revolving</i>   |                                  |  |
| <u>Dolar Amerika Serikat</u>  |                                  |  |
| PT Bank QNB Indonesia Tbk<br>(AS\$12.000.000)   | 157.008                          | 149.280                                |
| Indonesia Eximbank<br>(AS\$10.000.000)  | 130.840                          | 124.400                                |
| <u>Rupiah</u>   |                                  |  |
| Indonesia Eximbank  | 75.000                           | 100.000                                |
| PT Bank Rakyat Indonesia<br>Agroniaga Tbk   | 46.476                           | 47.670                                 |
| Pinjaman impor ( <i>Trust Receipt</i> )   |                                  |  |
| <u>Dolar Amerika Serikat</u>  |                                  |  |
| PT Bank CIMB Niaga Tbk<br>(AS\$24.052.771 pada tahun 2015 dan<br>AS\$23.452.480 pada tahun 2014)                  | 314.707                          | 291.749                                |
| Indonesia Eximbank<br>(AS\$14.260.356 pada tahun 2015 dan<br>AS\$11.457.089 pada tahun 2014)                      | 186.583                          | 142.526                                |
| PT Bank DBS Indonesia<br>(AS\$13.150.888 pada tahun 2015 dan<br>AS\$15.336.817 pada tahun 2014)                   | 172.066                          | 190.790                                |
| PT Bank Rakyat Indonesia<br>Agroniaga Tbk<br>(AS\$2.538.849 pada tahun 2015 dan<br>AS\$1.541.524 pada tahun 2014) | 33.218                           | 19.177                                 |
| <u>Rupiah</u>   |                                  |  |
| Indonesia Eximbank  | 259.977                          | 217.841                                |
| PT Bank CIMB Niaga Tbk  | 123.598                          | 152.541                                |
| PT Bank DBS Indonesia   | 35.024                           | 31.734                                 |
| <b>Total</b>  | <b>1.534.497</b>                 | <b>1.467.708</b>                       |

**Indonesia Eximbank**

Pada tanggal 29 Mei 2008, berdasarkan Akta No. 94 yang dibuat oleh Suwarni Sukiman, S.H., Indonesia Eximbank (Eximbank) menyetujui untuk memberikan fasilitas kredit dibawah ini kepada Perusahaan:

- Fasilitas Pembukaan L/C *Sight* atau *Usance* dan/atau Pembiayaan L/C Impor sampai jumlah pokok sebesar AS\$10.000.000.
- Fasilitas Kredit Modal Kerja Ekspor Transaksional sampai jumlah sebesar Rp100.000.

**13. SHORT-TERM BANK LOANS**

This account represents revolving loan and import loan obtained by the Company and certain subsidiaries as follows:

|   | 31 Maret 2015/<br>March 31, 2015 | 31 Desember 2014/<br>December 31, 2014 |
|---|----------------------------------|--|
| Pinjaman <i>revolving</i>   |                                  |  |
| <u>US Dollar</u>  |                                  |  |
| PT Bank QNB Indonesia Tbk<br>(US\$12,000,000)   | 157.008                          | 149.280                                |
| Indonesia Eximbank<br>(US\$10,000,000)  | 130.840                          | 124.400                                |
| <u>Rupiah</u>   |                                  |  |
| Indonesia Eximbank  | 75.000                           | 100.000                                |
| PT Bank Rakyat Indonesia<br>Agroniaga Tbk   | 46.476                           | 47.670                                 |
| Pinjaman impor ( <i>Trust Receipt</i> )   |                                  |  |
| <u>US Dollar</u>  |                                  |  |
| PT Bank CIMB Niaga Tbk<br>(US\$24,052,771 in 2015 and<br>US\$23,452,480 in 2014)                  | 314.707                          | 291.749                                |
| Indonesia Eximbank<br>(US\$14,260,356 in 2015 and<br>US\$11,457,089 in 2014)                      | 186.583                          | 142.526                                |
| PT Bank DBS Indonesia<br>(US\$13,150,888 in 2015 and<br>US\$15,336,817 in 2014)                   | 172.066                          | 190.790                                |
| PT Bank Rakyat Indonesia<br>Agroniaga Tbk<br>(US\$2,538,849 in 2015 and<br>US\$1,541,524 in 2014) | 33.218                           | 19.177                                 |
| <u>Rupiah</u>   |                                  |  |
| Indonesia Eximbank  | 259.977                          | 217.841                                |
| PT Bank CIMB Niaga Tbk  | 123.598                          | 152.541                                |
| PT Bank DBS Indonesia   | 35.024                           | 31.734                                 |
| <b>Total</b>  | <b>1.534.497</b>                 | <b>1.467.708</b>                       |

**Indonesia Eximbank**

On May 29, 2008, based on Notarial Deed No. 94 of Suwarni Sukiman, S.H., Indonesia Eximbank (Eximbank) agreed to provide the following credit facilities to the Company:

- Opening Facility for Sight L/C or Usance L/C and/or Financing Import L/C with credit limit of US\$10,000,000.
- Transactional Export Working Capital Loan Facility with credit limit of Rp100,000.

**PT CENTRAL PROTEINA PRIMA Tbk  
(DAHULU PT CENTRAL PROTEINAPRIMA Tbk)  
DAN ENTITAS ANAKNYA  
CATATAN ATAS LAPORAN KEUANGAN  
KONSOLIDASIAN  
Pada Tanggal 31 Maret 2015 (Tidak Diaudit)  
dan 31 Desember 2014  
dan untuk Periode Tiga Bulan yang Berakhir pada  
Tanggal-tanggal 31 Maret 2015 (Tidak Diaudit)  
dan 2014 (Tidak Diaudit)  
(Disajikan dalam Jutaan Rupiah,  
Kecuali Dinyatakan Lain)**

**PT CENTRAL PROTEINA PRIMA Tbk  
(FORMERLY PT CENTRAL PROTEINAPRIMA Tbk)  
AND ITS SUBSIDIARIES  
NOTES TO THE CONSOLIDATED  
FINANCIAL STATEMENTS  
As of March 31, 2015 (Unaudited)  
and December 31, 2014  
and for the Three-month Periods Ended  
March 31, 2015 (Unaudited) and 2014 (Unaudited)  
(Expressed in Millions of Rupiah,  
Unless Otherwise Stated)**

**13. UTANG BANK JANGKA PENDEK (lanjutan)**

**Indonesia Eximbank (lanjutan)**

Berdasarkan Perubahan Keduabelas Perjanjian Kredit Modal Kerja Ekspor tanggal 27 Maret 2013, fasilitas kredit yang diberikan oleh Eximbank adalah:

- Fasilitas Pembukaan L/C *Sight* atau *Usance* dan/atau Pembiayaan L/C Impor sampai jumlah pokok sebesar AS\$7.000.000.
- Fasilitas Kredit Modal Kerja Ekspor Transaksional sampai jumlah sebesar Rp100.000.

Fasilitas kredit tersebut di atas dijamin oleh:

- Jaminan tunai yang mewakili 15% dari nilai per penerbitan L/C.
- Fidusia atas persediaan barang yang diimpor dengan nilai penjaminan setara 125% dari nilai Outstanding L/C.
- Hak tanggungan atas tanah, bangunan berikut sarana dan mesin milik Perusahaan yang terletak di beberapa lokasi di Jawa Timur dan Jawa Barat.

Fasilitas kredit ini telah mengalami beberapa perubahan, terakhir pada tanggal 23 September 2013.

Pada 26 Mei 2014, perjanjian ini telah dihentikan dan digantikan dengan beberapa perjanjian sebagai berikut:

- Berdasarkan Perjanjian Kredit Modal Kerja Ekspor No. 16 yang dibuat oleh Notaris Dirhamdan S.H., Eximbank menyetujui untuk memberikan kepada Perusahaan dengan fasilitas Kredit Modal Kerja sebesar Rp100.000 dan fasilitas Kredit Modal Kerja Ekspor Transaksional dan/atau L/C *Sight* / *Usance* / SKBDN sebesar AS\$30.000.000. Fasilitas ini akan berakhir pada tanggal 26 Mei 2015.
- Berdasarkan Perjanjian Kredit Modal Kerja Ekspor No. 17 yang dibuat oleh Notaris Dirhamdan S.H., Eximbank menyetujui untuk memberikan kepada CPB Fasilitas Kredit Modal Kerja sebesar AS\$10.000.000 dan fasilitas Kredit Modal Kerja Ekspor Transaksional dan/atau L/C *Sight* / *Usance* / dan/atau Pembukaan SKBDN dan/atau Pembiayaan L/C Impor (PIF) dan/atau Pembiayaan SKBDN sebesar AS\$15.000.000. Fasilitas ini akan berakhir pada tanggal 26 Mei 2015.

**13. SHORT-TERM BANK LOANS (continued)**

**Indonesia Eximbank (continued)**

Based on Twelfth Amended of Working Capital Credit Export Agreement dated March 27, 2013, Eximbank provided credit facilities with details as follows:

- Opening Facility for *Sight* L/C or *Usance* L/C and/or Financing Import L/C with credit limit of US\$7,000,000.
- Transactional Export Working Capital Loan Facility with credit limit of Rp100,000.

The above credit facilities are secured by:

- Cash collateral representing 15% of the value of a publishing L/C.
- Fiduciary over imported inventories equivalent to 125% of the Outstanding L/C.
- Land mortgage, building, facilities and machineries owned by the Company located in several areas in East and West Java.

These credit facilities have been amended several times, with the latest on September 23, 2013.

On May 26, 2014, these agreements have already been terminated and replaced by several agreements as follows:

- Based on the Working Capital Credit Export Agreement No. 16 by Notary Dirhamdan S.H., Eximbank agreed to provide the Company with Working Capital Credit amounting to Rp100,000 and Transactional Export Working Capital Credit and/or L/C *Sight* / *Usance* / SKBDN facility amounting to US\$30,000,000. These facilities will expire on May 26, 2015.
- Based on the Working Capital Credit Export Agreement No. 17 by Notary Dirhamdan S.H., Eximbank agreed to provide CPB with Working Capital Credit amounting to US\$10,000,000 and Transactional Export Working Capital Credit and/or L/C *Sight* / *Usance* / and/or Opening SKBDN and/or Financing L/C Impor (PIF) and/or Financing SKBDN facility amounting to US\$15,000,000. This facility will expire on May 26, 2015.

**PT CENTRAL PROTEINA PRIMA Tbk  
(DAHULU PT CENTRAL PROTEINAPRIMA Tbk)  
DAN ENTITAS ANAKNYA  
CATATAN ATAS LAPORAN KEUANGAN  
KONSOLIDASIAN  
Pada Tanggal 31 Maret 2015 (Tidak Diaudit)  
dan 31 Desember 2014  
dan untuk Periode Tiga Bulan yang Berakhir pada  
Tanggal-tanggal 31 Maret 2015 (Tidak Diaudit)  
dan 2014 (Tidak Diaudit)  
(Disajikan dalam Jutaan Rupiah,  
Kecuali Dinyatakan Lain)**

**PT CENTRAL PROTEINA PRIMA Tbk  
(FORMERLY PT CENTRAL PROTEINAPRIMA Tbk)  
AND ITS SUBSIDIARIES  
NOTES TO THE CONSOLIDATED  
FINANCIAL STATEMENTS  
As of March 31, 2015 (Unaudited)  
and December 31, 2014  
and for the Three-month Periods Ended  
March 31, 2015 (Unaudited) and 2014 (Unaudited)  
(Expressed in Millions of Rupiah,  
Unless Otherwise Stated)**

**13. UTANG BANK JANGKA PENDEK (lanjutan)**

**Indonesia Eximbank (lanjutan)**

Pada 26 Mei 2014, perjanjian ini telah dihentikan dan digantikan dengan beberapa perjanjian sebagai berikut: (lanjutan)

- Berdasarkan Perjanjian Kredit Investasi Ekspor No. 18 yang dibuat oleh Notaris Dirhamdan S.H., Eximbank menyetujui untuk memberikan kepada CPB Fasilitas Kredit Investasi Ekspor sebesar AS\$3.000.000. Fasilitas ini akan berakhir pada tanggal 26 Mei 2019.

Perusahaan dan CPB menyetujui untuk memberikan jaminan untuk fasilitas tersebut di atas dengan rincian sebagai berikut:

- Hak Tanggungan Peringkat I atas tanah, bangunan, sarana pelengkap, mesin dan peralatan milik CPB yang terletak di Kabupaten Tulang Bawang, Propinsi Lampung.
- Hak Tanggungan Peringkat I atas tanah, bangunan, sarana pelengkap, mesin dan peralatan milik Perusahaan yang terletak di Kabupaten Sidoarjo dan Kabupaten Pasuruan (Jawa Timur) serta Kabupaten Karawang dan Kabupaten Tangerang (Jawa Barat).
- Fidusia atas persediaan yang dimiliki oleh Perusahaan dengan nilai penjaminan sebesar AS\$33.000.000.
- Fidusia atas persediaan yang dimiliki oleh CPB dengan nilai penjaminan sebesar AS\$16.500.000.

Fasilitas ini akan digunakan untuk pelunasan fasilitas Eximbank sebelumnya, pengambilalihan fasilitas pinjaman BNI, pembiayaan modal kerja serta pembelian bahan baku.

Perusahaan dan CPB diwajibkan untuk memenuhi *Interest Service Ratio* minimum 2x dan *Current Ratio* minimum 1x.

**13. SHORT-TERM BANK LOANS (continued)**

**Indonesia Eximbank (continued)**

On May 26, 2014, these agreements have already been terminated and replaced by several agreements as follows: (continued)

- Based on the Export Investment Credit Agreement No. 18 by Notary Dirhamdan S.H., Eximbank agreed to provide CPB with Export Investment Credit Facility amounting to US\$3,000,000. This facility will expire on May 26, 2019.

The Company and CPB agreed to provide collaterals for the above facility with details as follows:

- First ranked mortgage over land, building, building improvement, machineries and equipment owned by CPB located in Tulang Bawang Regency, Lampung.
- First ranked mortgage over land, building, building improvement, machineries and equipment owned by the Company located in Sidoarjo and Pasuruan Regency (East Java) and Karawang and Tangerang Regency (West Java).
- Fiduciary over inventories owned by the Company for the amount of US\$33,000,000.
- Fiduciary over inventories owned by CPB for the amount of US\$16,500,000.

These facilities will be used to settle previous Eximbank facility, to take over BNI credit facility, and for the financing of working capital and purchases of raw materials.

The Company and CPB are required to comply with a maximum *Interest Service Ratio* of 2x and a minimum *Current Ratio* of 1x.

**PT CENTRAL PROTEINA PRIMA Tbk  
(DAHULU PT CENTRAL PROTEINAPRIMA Tbk)  
DAN ENTITAS ANAKNYA  
CATATAN ATAS LAPORAN KEUANGAN  
KONSOLIDASIAN  
Pada Tanggal 31 Maret 2015 (Tidak Diaudit)  
dan 31 Desember 2014  
dan untuk Periode Tiga Bulan yang Berakhir pada  
Tanggal-tanggal 31 Maret 2015 (Tidak Diaudit)  
dan 2014 (Tidak Diaudit)  
(Disajikan dalam Jutaan Rupiah,  
Kecuali Dinyatakan Lain)**

**PT CENTRAL PROTEINA PRIMA Tbk  
(FORMERLY PT CENTRAL PROTEINAPRIMA Tbk)  
AND ITS SUBSIDIARIES  
NOTES TO THE CONSOLIDATED  
FINANCIAL STATEMENTS  
As of March 31, 2015 (Unaudited)  
and December 31, 2014  
and for the Three-month Periods Ended  
March 31, 2015 (Unaudited) and 2014 (Unaudited)  
(Expressed in Millions of Rupiah,  
Unless Otherwise Stated)**

**13. UTANG BANK JANGKA PENDEK (lanjutan)**

**PT Bank CIMB Niaga Tbk (Bank Niaga)**

Dahulu PT Bank Niaga Tbk

Perusahaan

Pada tanggal 30 Nopember 2007, Perusahaan menandatangani perjanjian dengan PT Bank Niaga Tbk (Bank Niaga), dimana Bank Niaga menyediakan fasilitas pembukaan *Letter of Credit Import* dan / atau Surat Kredit Berdokumen Dalam Negeri (L/C Impor - SKBDN), Pinjaman Transaksi Khusus (Fasilitas PTK) dan Pengalihan Hak atas Wesel Ekspor (Fasilitas NWE) dengan jangka waktu 12 bulan. Pagu kredit gabungan adalah sebesar AS\$10.000.000.

Pada tanggal 18 Juni 2009, fasilitas-fasilitas pinjaman tersebut telah diubah dengan perjanjian No. 260/AMD/CBG/JKT/09, No. 261/AMD/CBG/JKT/09 dan No. 262/AMD/CBG/JKT/09, dimana antara lain, Bank Niaga setuju untuk melakukan perubahan pagu kredit fasilitas L/C Impor menjadi sebesar AS\$12.649.015 dan Rp84.272.

Fasilitas tersebut dijamin dengan:

- Hak Tanggungan Peringkat II sebesar Rp5.000 dan Hak Tanggungan Peringkat III sebesar Rp2.300 atas tanah milik CPB yang terletak di Desa Suak Lampung.
- Hak Tanggungan Peringkat II dan III masing-masing sebesar Rp5.000 atas tanah milik CPB yang terletak di Desa Sindangsari.
- Hak Tanggungan Peringkat I sebesar Rp106.250 atas tanah milik Perusahaan yang terletak di Desa Merak Belantung, Kecamatan Kalianda, Kabupaten Lampung Selatan, Propinsi Lampung.
- Fidusia atas barang yang dibeli dengan fasilitas dari Bank Niaga dengan nilai penjaminan AS\$20.000.000.

Fasilitas ini telah diperpanjang beberapa kali, terakhir pada tanggal 2 Oktober 2014. Berdasarkan Surat Perpanjangan Terhadap Perjanjian Kredit No. 297/AMD/CB/JKT/2014, fasilitas ini telah diperpanjang sampai dengan tanggal 21 Juni 2015.

Perusahaan diwajibkan untuk memenuhi *Interest Service Coverage Ratio* atau *Fixed Charge Coverage Ratio* minimum 2x.

**13. SHORT-TERM BANK LOANS (continued)**

**PT Bank CIMB Niaga Tbk (Bank Niaga)**

Formerly PT Bank Niaga Tbk

The Company

On November 30, 2007, the Company entered into agreements with PT Bank Niaga Tbk (Bank Niaga), whereby Bank Niaga provides Import and / or SKBDN Letter of Credit (Import L/C - SKBDN) facility, Special Transaction Loan (PTK Facility) and Pengalihan Hak atas Wesel Ekspor (Negotiated Line for Export Documents Facility) for a period of 12 months. These combined credit limits are US\$10,000,000.

On June 18, 2009, the credit facilities were amended with agreements No. 260/AMD/CBG/JKT/09, No. 261/AMD/CBG/JKT/09 and No. 262/AMD/CBG/JKT/09 whereby among others, Bank Niaga agreed to amend the credit limit of Import L/C facility to US\$12,649,015 and Rp84,272.

These Facilities are secured by:

- Second ranked mortgage over land and building of CPB for the amount of Rp5,000 and third ranked mortgage for the amount of Rp2,300 located at Suak Village, Lampung.
- Second ranked and third ranked mortgage over land of CPB, each for the amount of Rp5,000 located at Sindangsari Village.
- First ranked mortgage over land of the Company for the amount of Rp106,250 located at Merak Belantung Village, Kalianda District, South Lampung Regency, Lampung Province.
- Fiduciary over goods purchased with the facility from Bank Niaga for the amount of US\$20,000,000.

These facilities have been extended several time, the latest is on October 2, 2014. Based on the Letter of Extension Credit Agreement No. 297/AMD/CB/JKT/2014, these facilities have been extended to June 21, 2015.

The Company is required to comply with minimum *Interest Service Coverage Ratio* or *Fixed Charge Coverage Ratio* of 2x.

**PT CENTRAL PROTEINA PRIMA Tbk  
(DAHULU PT CENTRAL PROTEINAPRIMA Tbk)  
DAN ENTITAS ANAKNYA  
CATATAN ATAS LAPORAN KEUANGAN  
KONSOLIDASIAN  
Pada Tanggal 31 Maret 2015 (Tidak Diaudit)  
dan 31 Desember 2014  
dan untuk Periode Tiga Bulan yang Berakhir pada  
Tanggal-tanggal 31 Maret 2015 (Tidak Diaudit)  
dan 2014 (Tidak Diaudit)  
(Disajikan dalam Jutaan Rupiah,  
Kecuali Dinyatakan Lain)**

**PT CENTRAL PROTEINA PRIMA Tbk  
(FORMERLY PT CENTRAL PROTEINAPRIMA Tbk)  
AND ITS SUBSIDIARIES  
NOTES TO THE CONSOLIDATED  
FINANCIAL STATEMENTS  
As of March 31, 2015 (Unaudited)  
and December 31, 2014  
and for the Three-month Periods Ended  
March 31, 2015 (Unaudited) and 2014 (Unaudited)  
(Expressed in Millions of Rupiah,  
Unless Otherwise Stated)**

**13. UTANG BANK JANGKA PENDEK (lanjutan)**

**PT Bank CIMB Niaga Tbk (Bank Niaga)  
(lanjutan)**

Dahulu PT Bank Niaga Tbk (lanjutan)

CPB

Pada tanggal 19 Oktober 2006, CPB menandatangani perjanjian dengan Bank Niaga dengan perjanjian No. 389/CBG/JKT/2006, No. 390/CBG/JKT/2006 dan No. 391/CBG/JKT/2006, dimana Bank Niaga akan menyediakan fasilitas Pembukaan *Letter of Credit Import* (L/C Impor), Pinjaman Transaksi Khusus Impor (PTK-Impor) dan fasilitas Pengalihan Hak Atas Wesel Ekspor (NWE) dengan jangka waktu 12 bulan (19 Oktober 2006 - 19 Oktober 2007). Fasilitas-fasilitas kredit ini mempunyai pagu kredit gabungan sebesar AS\$8.000.000.

Fasilitas PTK-Impor dijamin dengan:

- hak tanggungan peringkat pertama atas tanah, dan bangunan, milik CPB yang tertanam diatas tanah seluas 123,71 ha yang terletak di Desa Suak, Lampung.
- hak tanggungan peringkat pertama atas tanah, bangunan, mesin-mesin serta peralatan milik CPB yang tertanam diatas tanah seluas 70.875 meter persegi dan 38.855 meter persegi yang terletak di Desa Sindangsari, Lampung.
- jaminan fidusia atas barang-barang yang dibeli dengan menggunakan fasilitas L/C Impor, dengan nilai jaminan minimal sebesar Rp80.000.

Fasilitas Pengalihan Hak atas Wesel Ekspor dijamin dengan *proceed*/dana hasil pembayaran *Letter of Credit* ekspor di rekening CPB yang ada pada bank.

Pada tanggal 18 Agustus 2009, berdasarkan perjanjian No. 311/AMD/CBG/JKT/09, No. 312/AMD/CBG/JKT/09 dan No. 313/AMD/CBG/JKT/09, Bank Niaga setuju untuk melakukan perubahan mata uang dan pagu kredit fasilitas L/C Impor dari AS\$13.800.000 dan Rp25.341 menjadi sebesar AS\$9.920.000 dan Rp68.991 untuk fasilitas Pinjaman Transaksi Khusus Impor dan L/C Impor dan/atau SKBDN serta sebesar AS\$9.920.000 dan Rp46.070 untuk Perjanjian Pengalihan Hak atas Wesel Ekspor.

**13. SHORT-TERM BANK LOANS (continued)**

**PT Bank CIMB Niaga Tbk (Bank Niaga)  
(continued)**

Formerly PT Bank Niaga Tbk (continued)

CPB

On October 19, 2006, CPB entered into agreements with Bank Niaga under agreements No. 389/CBG/JKT/2006, No. 390/CBG/JKT/2006 and No. 391/CBG/JKT/2006, whereby Bank Niaga will provide *Import Letter of Credit (Import L/C) facility*, *Special Transaction Loan - Import Loan Facility (PTK-Import)* and *Pengalihan Hak Atas Wesel Ekspor (Negotiated Line for Export Documents facility - NWE)*. These facilities are valid for 12 months (October 19, 2006 - October 19, 2007) with maximum combined limit of US\$8,000,000.

The *Special Transaction Import Loan Facility (PTK-Import)* is secured by:

- first ranked mortgage over land and building with areas of 123.71 ha owned by CPB located in Suak Village, Lampung.
- first ranked mortgage over land, building, machineries and equipment with areas of 70,875 square metres and 38,855 square metres owned by CPB in Sindangsari Village, Lampung.
- fiduciary securities over inventories purchased under the L/C import facility, with minimum collateral value of Rp80,000.

The *Negotiated Line for Export Documents* is secured by the proceeds from *Letter of Credit* export payment on CPB bank account.

On August 18, 2009, based on agreements No. 311/AMD/CBG/JKT/09, No. 312/AMD/CBG/JKT/09 and No. 313/AMD/CBG/JKT/09, Bank Niaga agreed to amend the currency and the limit of *Import L/C facility* from US\$13,800,000 and Rp25,341 to US\$9,920,000 and Rp68,991 for *Import L/C Facility* and *Special Transaction Loan - Import Loan Facility (PTK-Import)* as well as US\$9,920,000 and Rp46,070 for *Negotiated Line for Export Documents Facility*.

**PT CENTRAL PROTEINA PRIMA Tbk  
(DAHULU PT CENTRAL PROTEINAPRIMA Tbk)  
DAN ENTITAS ANAKNYA  
CATATAN ATAS LAPORAN KEUANGAN  
KONSOLIDASIAN  
Pada Tanggal 31 Maret 2015 (Tidak Diaudit)  
dan 31 Desember 2014  
dan untuk Periode Tiga Bulan yang Berakhir pada  
Tanggal-tanggal 31 Maret 2015 (Tidak Diaudit)  
dan 2014 (Tidak Diaudit)  
(Disajikan dalam Jutaan Rupiah,  
Kecuali Dinyatakan Lain)**

**PT CENTRAL PROTEINA PRIMA Tbk  
(FORMERLY PT CENTRAL PROTEINAPRIMA Tbk)  
AND ITS SUBSIDIARIES  
NOTES TO THE CONSOLIDATED  
FINANCIAL STATEMENTS  
As of March 31, 2015 (Unaudited)  
and December 31, 2014  
and for the Three-month Periods Ended  
March 31, 2015 (Unaudited) and 2014 (Unaudited)  
(Expressed in Millions of Rupiah,  
Unless Otherwise Stated)**

**13. UTANG BANK JANGKA PENDEK (lanjutan)**

**PT Bank CIMB Niaga Tbk (Bank Niaga)  
(lanjutan)**

Dahulu PT Bank Niaga Tbk (lanjutan)

CPB (lanjutan)

Pada tanggal 29 Desember 2009, berdasarkan Perubahan Terhadap Perjanjian Kredit No. 736/AMD/CBG/JKT/09, No. 737/AMD/CBG/JKT/09, No. 738/AMD/CBG/JKT/09 Bank Niaga dan CPB menyetujui untuk memberikan jaminan tambahan tanah dan/atau bangunan milik Perusahaan yang berlokasi di Desa Merak Belantung, Kecamatan Kalianda, Lampung Selatan. Seluruh jaminan yang terletak di Desa Merak Belantung, Desa Suak dan Desa Sindangsari, Lampung terikat secara "cross collateralized" terhadap fasilitas kredit yang diberikan oleh Bank Niaga kepada CPB dan Perusahaan.

Pada tanggal 2 Oktober 2014, berdasarkan Surat Perpanjangan Terhadap Perjanjian Kredit No. 299/AMD/CB/JKT/2014, fasilitas pinjaman CPB telah diperpanjang sampai dengan tanggal 21 Juni 2015.

CPB diwajibkan untuk memenuhi *Leverage Ratio* maksimum 3x dan *Current Ratio* minimum 1x.

Dahulu PT Bank Lippo Tbk

Pada tanggal 5 Juni 2006, Perusahaan dan CPB memperoleh fasilitas *Letters of Credit* (L/C) dari PT Bank Lippo Tbk (Bank Lippo) dengan pagu kredit masing-masing sebesar AS\$5.000.000. Fasilitas ini dijamin oleh jaminan tunai yang mewakili 15% dari pembukaan L/C dan persediaan yang mewakili 125% dari pinjaman serta tanah dan/atau bangunan milik Perusahaan yang berlokasi di Desa Merak Belantung, Kecamatan Kalianda, Lampung.

Perusahaan diwajibkan untuk memenuhi *Interest Service Coverage Ratio* minimum 2x, *Current Ratio* minimum 1x, dan *Leverage Ratio* maksimum 3,75x.

Pada tanggal 2 Oktober 2014, berdasarkan Surat Perpanjangan Terhadap Perjanjian Kredit No. 298/AMD/CB/JKT/2014 dan No. 300/AMD/CB/JKT/2014, fasilitas pinjaman masing-masing untuk Perusahaan dan CPB telah diperpanjang sampai dengan tanggal 21 Juni 2015.

**13. SHORT-TERM BANK LOANS (continued)**

**PT Bank CIMB Niaga Tbk (Bank Niaga)  
(continued)**

Formerly PT Bank Niaga Tbk (continued)

CPB (continued)

On December 29 2009, based on the Amendment of Credit Agreement No. 736/AMD/CBG/JKT/09, No. 737/AMD/CBG/JKT/09, No. 738/AMD/CBG/JKT/09 Bank Niaga and CPB agreed to pledge additional collateral in form of land and/or building owned by the Company located in Merak Belantung Village, Kalianda District, Lampung Selatan. All of pledged collateral assets located in Merak Belantung Village, Suak Village and Sindangsari Village, Lampung are cross collateralized with other credit facilities given by Bank Niaga to CPB and the Company.

On October 2, 2014, based on Letter of Extension Credit Agreement No. 299/AMD/CB/JKT/2014, CPB's credit facilities have been extended to June 21, 2015.

CPB is required to comply with maximum *Leverage Ratio* of 3x and minimum *Current Ratio* of 1x.

Formerly PT Bank Lippo Tbk

On June 5, 2006, the Company and CPB obtained *Letters of Credit* (L/C) facilities from PT Bank Lippo Tbk (Bank Lippo) with credit limit of US\$5,000,000, each. These facilities are secured by cash collateral representing 15% of opening L/C and inventories representing 125% of the loan as well as land and/or building owned by the Company, which located in Merak Belantung Village, Kalianda District, Lampung.

The Company is required to comply with minimum *Interest Service Coverage Ratio* of 2x, minimum *Current Ratio* of 1x, and maximum *Leverage Ratio* of 3.75x.

On October 2, 2014, based on Letter of Extension Credit Agreement No. 298/AMD/CB/JKT/2014 and No. 300/AMD/CB/JKT/2014, loan facilities for the Company and CPB have been extended to June 21, 2015 respectively.

**PT CENTRAL PROTEINA PRIMA Tbk  
(DAHULU PT CENTRAL PROTEINAPRIMA Tbk)  
DAN ENTITAS ANAKNYA  
CATATAN ATAS LAPORAN KEUANGAN  
KONSOLIDASIAN  
Pada Tanggal 31 Maret 2015 (Tidak Diaudit)  
dan 31 Desember 2014  
dan untuk Periode Tiga Bulan yang Berakhir pada  
Tanggal-tanggal 31 Maret 2015 (Tidak Diaudit)  
dan 2014 (Tidak Diaudit)  
(Disajikan dalam Jutaan Rupiah,  
Kecuali Dinyatakan Lain)**

**PT CENTRAL PROTEINA PRIMA Tbk  
(FORMERLY PT CENTRAL PROTEINAPRIMA Tbk)  
AND ITS SUBSIDIARIES  
NOTES TO THE CONSOLIDATED  
FINANCIAL STATEMENTS  
As of March 31, 2015 (Unaudited)  
and December 31, 2014  
and for the Three-month Periods Ended  
March 31, 2015 (Unaudited) and 2014 (Unaudited)  
(Expressed in Millions of Rupiah,  
Unless Otherwise Stated)**

**13. UTANG BANK JANGKA PENDEK (lanjutan)**

**PT Bank DBS Indonesia**

Pada tanggal 23 Oktober 2008, Perusahaan, CPB dan CPgP menandatangani Akta *Banking Facility Agreement* No. 12 dengan PT Bank DBS Indonesia (DBS) yang diaktakan oleh Notaris Putut Mahendra, S.H., dimana DBS akan menyediakan fasilitas L/C Impor dengan pagu maksimum sebesar AS\$20.000.000 atau setara dalam mata uang lainnya yang disetujui oleh DBS.

Fasilitas ini dijamin dengan tanah, bangunan dan mesin milik Perusahaan yang terletak di Sumatera Utara, serta tanah dan bangunan milik Perusahaan yang terletak di Sumatera Selatan. Fasilitas ini dijamin juga oleh jaminan cash margin yang mewakili 15% dari pembukaan L/C serta jaminan fidusia berupa persediaan barang yang diimpor melalui fasilitas DBS dengan nilai penjaminan setara 100% dari fasilitas yang digunakan.

Pada tanggal 13 April 2015 berdasarkan Surat No.1210/IV/DBSI IBG-JKT/2015, fasilitas kredit Perusahaan, CPB dan CPgP telah diperpanjang sampai dengan 23 Juni 2015.

Perusahaan dan entitas anak diwajibkan untuk memenuhi *EBITDA/Interest Expense Ratio* minimum 1,5x dan *Total Debt/Networth Ratio* maksimum 3x pada setiap semester.

**PT Bank Rakyat Indonesia Agroniaga Tbk**

Berdasarkan Akta perjanjian Kredit Modal Kerja No. 68 dan 69 tanggal 21 Mei 2013, yang keduanya dibuat di hadapan Eddy Muljanto, S.H., notaris di Jakarta, CPgP telah memperoleh fasilitas pinjaman dari PT Bank Rakyat Indonesia Agroniaga Tbk (BRI Agro) berupa fasilitas KMK - Pinjaman Rekening Koran (KMK - PRK) maksimum sebesar Rp10.000 dan fasilitas KMK - Pinjaman Tetap Reguler (KMK-PTR) maksimum sebesar Rp40.000.

Pada tanggal 4 Maret 2015, berdasarkan Akta No. 9 dan 10, yang keduanya dibuat di hadapan Eddy Muljanto, S.H., notaris di Jakarta, fasilitas kredit ini telah diperpanjang sampai dengan tanggal 21 Mei 2016.

**13. SHORT-TERM BANK LOANS (continued)**

**PT Bank DBS Indonesia**

On October 23, 2008, the Company, CPB and CPgP entered into a *Banking Facility Agreement* No. 12 with PT Bank DBS Indonesia (DBS) which was notarized by Notary Putut Mahendra, S.H., whereby DBS provides *Import L/C facilities* with credit limit of US\$20,000,000 or its equivalent in any other currency approved by DBS.

The facility is secured by land, building and machineries owned by the Company located in North Sumatera, together with land and building owned by the Company located in South Sumatera. The facility is secured by cash margin representing 15% of opening L/C and fiduciary transfer over imported inventories through DBS facilities at value equivalent to 100% of the used facility.

On April 13, 2015 based on Letter No. 1210/IV/DBSI IBG-JKT/2015, credit facilities for the Company, CPB and CPgP are extended up to June 23, 2015.

The Company and subsidiaries are required to comply with *EBITDA/Interest Expense Ratio* minimum 1.5x and *Total Debt/Networth Ratio* maximum 3x at each semester.

**PT Bank Rakyat Indonesia Agroniaga Tbk**

Based on *Working Capital Credit Agreement Deed* No. 68 and 69 dated May 21, 2013, both notarized by Eddy Muljanto, S.H., notary in Jakarta, CPgP has obtained a loan facility from PT Bank Rakyat Indonesia Agroniaga Tbk (BRI Agro) in the form of *KMK - Loan Account (KMK - PRK)* with maximum limit of Rp10,000 and *KMK - Regular Fixed Loan (KMK - PTR)* with a maximum limit of Rp40,000.

On March 4, 2015, based on the *Notarial Deed* No. 9 and 10, both notarized by Eddy Muljanto, S.H., notary in Jakarta, these credit facilities are extended up to May 21, 2016.

**PT CENTRAL PROTEINA PRIMA Tbk  
(DAHULU PT CENTRAL PROTEINAPRIMA Tbk)  
DAN ENTITAS ANAKNYA  
CATATAN ATAS LAPORAN KEUANGAN  
KONSOLIDASIAN  
Pada Tanggal 31 Maret 2015 (Tidak Diaudit)  
dan 31 Desember 2014  
dan untuk Periode Tiga Bulan yang Berakhir pada  
Tanggal-tanggal 31 Maret 2015 (Tidak Diaudit)  
dan 2014 (Tidak Diaudit)  
(Disajikan dalam Jutaan Rupiah,  
Kecuali Dinyatakan Lain)**

**PT CENTRAL PROTEINA PRIMA Tbk  
(FORMERLY PT CENTRAL PROTEINAPRIMA Tbk)  
AND ITS SUBSIDIARIES  
NOTES TO THE CONSOLIDATED  
FINANCIAL STATEMENTS  
As of March 31, 2015 (Unaudited)  
and December 31, 2014  
and for the Three-month Periods Ended  
March 31, 2015 (Unaudited) and 2014 (Unaudited)  
(Expressed in Millions of Rupiah,  
Unless Otherwise Stated)**

**13. UTANG BANK JANGKA PENDEK (lanjutan)**

**PT Bank Rakyat Indonesia Agroniaga Tbk  
(lanjutan)**

Berdasarkan Akta Perjanjian Kredit Investasi No. 7 dan Akta Perjanjian Penangguhan Jaminan Impor/Kredit Modal Kerja Impor No. 8 tanggal 6 Februari 2014 yang dibuat di hadapan Eddy Muljanto, S.H., notaris di Jakarta, BRI Agro menyetujui peningkatan plafon Kredit Investasi (KI) sejumlah Rp50.000 (Catatan 17) dan fasilitas Kredit Modal Kerja Impor (KMKI) sejumlah AS\$6.000.000.

Pada tanggal 4 Maret 2015 berdasarkan Akta Perpanjangan dan Penambahan Maksimum Penangguhan Jaminan Impor/Kredit Modal Kerja Impor No. 11, fasilitas ini berubah menjadi AS\$6.600.000.

CPgP telah melakukan penarikan fasilitas kredit investasi. Jangka waktu fasilitas pinjaman adalah selama 60 (enam puluh) bulan, yang akan dilunasi dengan cicilan dari bulan pertama hingga bulan ke 59 sebesar Rp835/bulan, dan cicilan terakhir sebesar Rp735 (Catatan 17).

Fasilitas KMK-PRK dan KMK-PTR dijamin oleh persediaan senilai Rp62.500, tanah dan bangunan milik entitas anak yang terletak di beberapa lokasi di Jawa Barat, Sulawesi Selatan dan Bali. Fasilitas KMKI dan KI dijamin oleh persediaan atas barang yang dibeli dari fasilitas yang terpakai atau hingga Rp90.608, tanah, bangunan dan mesin yang berlokasi di desa Purwasari, Karawang sebesar Rp160.000.

CPgP diwajibkan untuk memenuhi *Debt to Equity Ratio* maksimal 4x dan *Current Ratio* minimum 1,5x.

**13. SHORT-TERM BANK LOANS (continued)**

**PT Bank Rakyat Indonesia Agroniaga Tbk  
(continued)**

Based on the Deed of Investment Facility Agreement No. 7 and Deed of Rearrangement of Working Capital Credit Import Guarantee No. 8 dated February 6, 2014, notarized by Eddy Muljanto, S.H., notary in Jakarta, BRI Agro agreed to increase plafond of Investment Facility (KI) amounting to Rp50,000 (Note 17) and Import Working Capital Loan facility (KMKI) amounting to US\$6,000,000.

On March 4, 2015 based on the Deed of Extension and Maximum Additional of Rearrangement of Working Capital Credit Import No.11, this facility is amended to US\$6,600,000.

CPgP has drawdown the investment credit facility. The credit facility period is 60 (sixty) months, which will be settled by installment from 1<sup>st</sup> until 59<sup>th</sup> month amounting to Rp835/month, and the last installment amounting to Rp735 (Note 17).

Working Capital facility PRK and working capital facility PTR are secured by inventories amounting to Rp62,500, land and building of subsidiaries located in several areas in West Java, South Sulawesi and Bali. KMKI and KI facilities are secured by inventories that purchased from facility being used or up to Rp90,608, land, building and machinaries located in Purwasari Village, Karawang amounted to Rp160,000.

CPgP is required to comply with *Debt to Equity Ratio* maximum 4x and *Current Ratio* minimum 1.5x.



**PT CENTRAL PROTEINA PRIMA Tbk  
(DAHULU PT CENTRAL PROTEINAPRIMA Tbk)  
DAN ENTITAS ANAKNYA  
CATATAN ATAS LAPORAN KEUANGAN  
KONSOLIDASIAN  
Pada Tanggal 31 Maret 2015 (Tidak Diaudit)  
dan 31 Desember 2014  
dan untuk Periode Tiga Bulan yang Berakhir pada  
Tanggal-tanggal 31 Maret 2015 (Tidak Diaudit)  
dan 2014 (Tidak Diaudit)  
(Disajikan dalam Jutaan Rupiah,  
Kecuali Dinyatakan Lain)**

**PT CENTRAL PROTEINA PRIMA Tbk  
(FORMERLY PT CENTRAL PROTEINAPRIMA Tbk)  
AND ITS SUBSIDIARIES  
NOTES TO THE CONSOLIDATED  
FINANCIAL STATEMENTS  
As of March 31, 2015 (Unaudited)  
and December 31, 2014  
and for the Three-month Periods Ended  
March 31, 2015 (Unaudited) and 2014 (Unaudited)  
(Expressed in Millions of Rupiah,  
Unless Otherwise Stated)**

**13. UTANG BANK JANGKA PENDEK (lanjutan)**

**PT Bank QNB Indonesia Tbk (dahulu PT Bank  
QNB Kesawan Tbk)**

Pada tanggal 9 September 2014, berdasarkan Akta Perjanjian Kredit No. 5 yang dibuat oleh Rismalena Kasri, S.H., notaris di Jakarta, PT Bank QNB Indonesia (QNB) menyetujui untuk memberikan fasilitas umum perbankan (*General Banking Facility*) kepada Perusahaan berupa:

- Fasilitas *Sight/Usance Letter of Credit (L/C)* dan/atau *Acceptance Against Trust Receipt (ACLC/ACTRLC)* dan/atau *Loan Against Trust Receipt (LATR)* sampai jumlah pokok sebesar AS\$10.000.000.
- Fasilitas *Shipping Guarantee* sampai jumlah pokok sebesar AS\$10.000.000.
- Fasilitas *Bond* dan *Bank Garansi* sampai jumlah pokok sebesar AS\$10.000.000.
- Fasilitas *Ordinary Revolving Loan* sampai jumlah pokok sebesar AS\$12.000.000.

Maksimum penggunaan seluruh fasilitas di atas adalah sebesar AS\$12.000.000. Fasilitas ini akan berakhir pada tanggal 9 September 2015.

Perusahaan menyetujui untuk memberikan jaminan untuk fasilitas tersebut di atas sebagai berikut:

- Hak Tanggungan Peringkat I atas tanah dan bangunan yang terletak di Serang (Banten).
- Hak Tanggungan Peringkat I atas tanah dan bangunan yang terletak di Dupak Rukun (Surabaya).
- Fidusia atas persediaan berupa utang beku yang dimiliki oleh CPB dengan nilai penjaminan sebesar AS\$12.000.000.
- Fidusia atas mesin-mesin dan peralatan yang terletak di Serang (Banten) dan Dupak Rukun (Surabaya) dengan nilai penjaminan sebesar Rp11.796.

Perusahaan diwajibkan untuk memenuhi *Debt Service Coverage Ratio* minimum 1,2x, *Current Ratio* minimum 1x dan *Debt to Equity Ratio* maksimum 3x (Definisi *Debt* menurut perjanjian pinjaman adalah Total Utang Bank).

**13. SHORT-TERM BANK LOANS (continued)**

**PT Bank QNB Indonesia Tbk (formerly  
PT Bank QNB Kesawan Tbk)**

On September 9, 2014, based on the Deed of Credit Facility No. 5, notarized by Rismalena Kasri, S.H., notary in Jakarta, PT Bank QNB Indonesia (QNB) agreed to provide General Banking Facility to the Company, consisting of the following:

- Facility for *Sight/Usance Letter of Credit (L/C)* and/or *Acceptance Against Trust Receipt (ACLC/ACTRLC)* and/or *Loan Against Trust Receipt (LATR)* with credit limit of US\$10,000,000.
- Facility for *Shipping Guarantee* with credit limit of US\$10,000,000.
- Facility for *Bond* and *Bank Guarantee* with credit limit of US\$10,000,000.
- Facility for *Ordinary Revolving Loan* with credit limit of US\$12,000,000.

The maximum usage of all above facilities is up to US\$12,000,000. These facilities will expire on September 9, 2015.

The Company agreed to provide collaterals for the above facilities as follow:

- First ranked mortgage over land and building, located in Serang (Banten).
- First ranked mortgage over land and building located in Dupak Rukun (Surabaya).
- Fiduciary over inventory of frozen shrimp owned by CPB for the amount of US\$12,000,000.
- Fiduciary over machineries and equipments located in Serang (Banten) and Dupak Rukun (Surabaya) amounted of Rp11,796.

The Company is required to comply *Debt Service Coverage Ratio* minimum 1.2x, *Current Ratio* minimum 1x and *Debt to Equity Ratio* maximum 3x (Definition of *Debt* based on loan agreement is Total Bank Loan).

**PT CENTRAL PROTEINA PRIMA Tbk  
(DAHULU PT CENTRAL PROTEINAPRIMA Tbk)  
DAN ENTITAS ANAKNYA  
CATATAN ATAS LAPORAN KEUANGAN  
KONSOLIDASIAN  
Pada Tanggal 31 Maret 2015 (Tidak Diaudit)  
dan 31 Desember 2014  
dan untuk Periode Tiga Bulan yang Berakhir pada  
Tanggal-tanggal 31 Maret 2015 (Tidak Diaudit)  
dan 2014 (Tidak Diaudit)  
(Disajikan dalam Jutaan Rupiah,  
Kecuali Dinyatakan Lain)**

**PT CENTRAL PROTEINA PRIMA Tbk  
(FORMERLY PT CENTRAL PROTEINAPRIMA Tbk)  
AND ITS SUBSIDIARIES  
NOTES TO THE CONSOLIDATED  
FINANCIAL STATEMENTS  
As of March 31, 2015 (Unaudited)  
and December 31, 2014  
and for the Three-month Periods Ended  
March 31, 2015 (Unaudited) and 2014 (Unaudited)  
(Expressed in Millions of Rupiah,  
Unless Otherwise Stated)**

**13. UTANG BANK JANGKA PENDEK (lanjutan)**

Pada tanggal 31 Desember 2014, Perusahaan dan entitas anak telah memenuhi persyaratan rasio keuangan yang diwajibkan dalam perjanjian pinjaman bank, kecuali untuk *Leverage Ratio* yang diwajibkan oleh Bank Niaga dan *Total Debt/Networth Ratio* yang diwajibkan oleh DBS kepada Perusahaan, serta *Current Ratio* yang diwajibkan oleh Bank Niaga kepada CPB. Perusahaan telah menerima *waiver* dari Bank Niaga dan DBS atas tidak terpenuhinya rasio tersebut pada tanggal 31 Desember 2014.

**Tingkat Suku Bunga Tahunan**

Tingkat suku bunga tahunan pada pinjaman *revolving* dan pinjaman impor adalah sebagai berikut:

| <b>Mata Uang</b> | <b>2015</b>  | <b>2014</b>  | <b>Currency Denomination</b> |
|------------------|--------------|--------------|------------------------------|
| Rupiah           | 11,0% -14,8% | 11,0% -14,8% | Rupiah                       |
| Dolar AS         | 4,7% - 8,0%  | 4,7% - 8,0%  | US Dollar                    |

**14. UTANG USAHA**

Rincian utang usaha adalah sebagai berikut:

**a. Berdasarkan pemasok:**

|  | <b>31 Maret 2015/<br/>March 31, 2015</b> | <b>31 Desember 2014/<br/>December 31, 2014</b> |
|--|--|--|
| Pihak ketiga:                                  |  |  |
| Pemasok dalam negeri:                          |  |  |
| PT FKS Multi Agro Tbk                          | 183.950                                  | 154.055  |
| Plasma   | 144.466                                  | 206.310  |
| CV Bumi Indo                                   | 99.290                                   | 96.633   |
| UD Mutiara Samudra                             | 20.246                                   | 17.169   |
| Intan Anugra                                   | 16.256                                   | 20.675   |
| PT Fugui Flour & Grain Indonesia               | 15.298                                   | 6.699  |
| Lain-lain (masing-masing<br>di bawah Rp10.000) | 252.236                                  | 164.884  |
| Sub-total pemasok dalam negeri                 | 731.742                                  | 666.425  |

**13. SHORT-TERM BANK LOANS (continued)**

As of December 31, 2014, The Company and subsidiaries have comply with the required financial ratios under the bank loan agreements, except for required *Leverage Ratio* from Bank Niaga and required *Total Debt/Networth Ratio* from DBS to the Company, and required *Current Ratio* from Bank Niaga to CPB. The Company has received *waivers* from Bank Niaga and DBS for the *incompliances* on the financial ratios as of December 31, 2014.

**The Annual Interest Rates**

The annual interest rates of the revolving loan and import loan are as follows:

**14. TRADE PAYABLES**

The details of account payables - trade are as follows:

**a. Based on supplier:**

|                                  | <b>31 Maret 2015/<br/>March 31, 2015</b> | <b>31 Desember 2014/<br/>December 31, 2014</b> |
|----------------------------------|--|--|
| Third parties:                   |  |  |
| Local suppliers:                 |  |  |
| PT FKS Multi Agro Tbk            | 183.950                                  | 154.055  |
| Farmers                          | 144.466                                  | 206.310  |
| CV Bumi Indo                     | 99.290                                   | 96.633   |
| UD Mutiara Samudra               | 20.246                                   | 17.169   |
| Intan Anugra                     | 16.256                                   | 20.675   |
| PT Fugui Flour & Grain Indonesia | 15.298                                   | 6.699  |
| Others (below Rp10,000 each)     | 252.236                                  | 164.884  |
| Sub-total local suppliers        | 731.742                                  | 666.425  |

**PT CENTRAL PROTEINA PRIMA Tbk  
(DAHULU PT CENTRAL PROTEINAPRIMA Tbk)  
DAN ENTITAS ANAKNYA  
CATATAN ATAS LAPORAN KEUANGAN  
KONSOLIDASIAN  
Pada Tanggal 31 Maret 2015 (Tidak Diaudit)  
dan 31 Desember 2014  
dan untuk Periode Tiga Bulan yang Berakhir pada  
Tanggal-tanggal 31 Maret 2015 (Tidak Diaudit)  
dan 2014 (Tidak Diaudit)  
(Disajikan dalam Jutaan Rupiah,  
Kecuali Dinyatakan Lain)**

**PT CENTRAL PROTEINA PRIMA Tbk  
(FORMERLY PT CENTRAL PROTEINAPRIMA Tbk)  
AND ITS SUBSIDIARIES  
NOTES TO THE CONSOLIDATED  
FINANCIAL STATEMENTS  
As of March 31, 2015 (Unaudited)  
and December 31, 2014  
and for the Three-month Periods Ended  
March 31, 2015 (Unaudited) and 2014 (Unaudited)  
(Expressed in Millions of Rupiah,  
Unless Otherwise Stated)**

**14. UTANG USAHA (lanjutan)**

**a. Berdasarkan pemasok: (lanjutan)**

|   | 31 Maret 2015/<br>March 31, 2015 | 31 Desember 2014/<br>December 31, 2014 |
|---|----------------------------------|--|
| Pihak ketiga: (lanjutan)                    |                                  |  |
| Pemasok luar negeri:                        |                                  |  |
| Prostar International Services Ltd., Taiwan | 13.426                           | 16.090                                 |
| Pesquera Exalmar, Peru                      | 11.733                           | 11.336                                 |
| Lain-lain (masing-masing di bawah Rp10.000) | 105.659                          | 186.813                                |
| Sub-total pemasok luar negeri               | 130.818                          | 214.239                                |
| <b>Total pihak ketiga</b>                   | <b>862.560</b>                   | <b>880.664</b>                         |
| <b>Pihak berelasi (Catatan 33)</b>          | <b>27.384</b>                    | <b>26.479</b>                          |

**b. Berdasarkan mata uang:**

|                                    | 31 Maret 2015/<br>March 31, 2015 | 31 Desember 2014/<br>December 31, 2014 |
|------------------------------------|----------------------------------|--|
| Rupiah                             | 571.103                          | 534.574                                |
| Dolar Amerika Serikat (Catatan 38) | 314.248                          | 372.569                                |
| Euro Eropa (Catatan 38)            | 4.593                            | -                                      |
| <b>Total</b>                       | <b>889.944</b>                   | <b>907.143</b>                         |

Pada tanggal 31 Maret 2015 dan 31 Desember 2014, tidak ada jaminan yang diberikan oleh, dan diminta dari, Kelompok Usaha atas utang usaha di atas.

**14. TRADE PAYABLES (continued)**

**a. Based on supplier: (continued)**

|   |
|---|
| Third parties : (continued)                 |
| Foreign suppliers:                          |
| Prostar International Services Ltd., Taiwan |
| Pesquera Exalmar, Peru                      |
| Others (below Rp10,000 each)                |
| Sub-total foreign suppliers                 |
| <b>Total third parties</b>                  |
| <b>Related parties (Note 33)</b>            |

**b. Based on currency:**

|                                |
|--------------------------------|
| Rupiah                         |
| United States Dollar (Note 38) |
| European Euro (Note 38)        |
| <b>Total</b>                   |

As of March 31, 2015 and December 31, 2014, there were no guarantees provided by, or required from, the Group for the above payables.

**15. UTANG LAIN-LAIN - PIHAK KETIGA**

Utang lain-lain - pihak ketiga merupakan utang atas:

|                                      | 31 Maret 2015/<br>March 31, 2015 | 31 Desember 2014/<br>December 31, 2014 |
|--------------------------------------|----------------------------------|--|
| PT Central Daya Energi (Catatan 34c) | 277.319                          | 255.879                                |
| Lain-lain                            | 217.761                          | 227.239                                |
| <b>Total</b>                         | <b>495.080</b>                   | <b>483.118</b>                         |

**15. OTHER PAYABLES - THIRD PARTIES**

Other payables - third parties represents payables for:

|                                   |
|-----------------------------------|
| PT Central Daya Energi (Note 34c) |
| Others                            |
| <b>Total</b>                      |

**PT CENTRAL PROTEINA PRIMA Tbk  
(DAHULU PT CENTRAL PROTEINAPRIMA Tbk)  
DAN ENTITAS ANAKNYA  
CATATAN ATAS LAPORAN KEUANGAN  
KONSOLIDASIAN  
Pada Tanggal 31 Maret 2015 (Tidak Diaudit)  
dan 31 Desember 2014  
dan untuk Periode Tiga Bulan yang Berakhir pada  
Tanggal-tanggal 31 Maret 2015 (Tidak Diaudit)  
dan 2014 (Tidak Diaudit)  
(Disajikan dalam Jutaan Rupiah,  
Kecuali Dinyatakan Lain)**

**PT CENTRAL PROTEINA PRIMA Tbk  
(FORMERLY PT CENTRAL PROTEINAPRIMA Tbk)  
AND ITS SUBSIDIARIES  
NOTES TO THE CONSOLIDATED  
FINANCIAL STATEMENTS  
As of March 31, 2015 (Unaudited)  
and December 31, 2014  
and for the Three-month Periods Ended  
March 31, 2015 (Unaudited) and 2014 (Unaudited)  
(Expressed in Millions of Rupiah,  
Unless Otherwise Stated)**

**16. BEBAN AKRUAL**

Akun ini terdiri dari:

|                  | 31 Maret 2015/<br>March 31, 2015 | 31 Desember 2014/<br>December 31, 2014 |                   |
|------------------|----------------------------------|--|-------------------|
| Bunga obligasi   | 42.948                           | -                                      | Bond interest     |
| Jasa profesional | 25.106                           | 21.846                                 | Professional fees |
| Sewa             | 14.404                           | 14.550                                 | Rent              |
| Lain-lain        | 56.176                           | 70.782                                 | Others            |
| <b>Total</b>     | <b>138.634</b>                   | <b>107.178</b>                         | <b>Total</b>      |

**16. ACCRUED EXPENSES**

This account consists of:

**17. PINJAMAN JANGKA PANJANG**

Akun ini terdiri dari:

|  | 31 Maret 2015/<br>March 31, 2015 | 31 Desember 2014/<br>December 31, 2014 |   |
|--|----------------------------------|--|---|
| Utang bank - PT Bank Rakyat Indonesia<br>Agroniaga Tbk (Catatan 13)    | 38.310                           | 40.815                                 | Bank loan - PT Bank Rakyat Indonesia<br>Agroniaga Tbk (Note 13) |
| Dikurangi bagian utang bank yang<br>jatuh tempo dalam waktu satu tahun | 10.020                           | 10.020                                 | Less current portion of<br>Bank loan                            |
| <b>Total bagian jangka panjang</b>                                     | <b>28.290</b>                    | <b>30.795</b>                          | <b>Total long-term portion</b>                                  |

**17. LONG-TERM DEBTS**

This account consists of:

**18. UTANG OBLIGASI**

|   | 31 Maret 2015/<br>March 31, 2015 | 31 Desember 2014/<br>December 31, 2014 |  |
|---|----------------------------------|--|--|
| Obligasi yang Direstrukturisasi<br>(AS\$210.251.765 pada tahun 2015<br>dan AS\$205.707.170 pada tahun 2014) | 2.750.934                        | 2.558.997                              | Restructured Bonds<br>(US\$210,251,765 in 2015<br>and US\$205,707,170 in 2014) |
| Bunga yang ditangguhkan<br>(AS\$3.249.052)  | 42.511                           | 40.418                                 | Deferred interest (US\$3,249,052)  |
| <b>Total</b>  | <b>2.793.445</b>                 | <b>2.599.415</b>                       | <b>Total</b>   |

**18. BONDS PAYABLE**

Obligasi Awal

Pada tanggal 28 Juni 2007, BOR menerbitkan obligasi sejumlah AS\$325.000.000 yang akan jatuh tempo pada tahun 2012 (Obligasi) dengan denominasi minimal AS\$100.000 dan kelipatan AS\$1.000 untuk kelebihan selanjutnya. Obligasi ini dijamin oleh Perusahaan dan entitas anak tertentu (Entitas Anak Penjamin) yaitu (i) CWS; (ii) CPB; (iii) MLP; dan (iv) CPgP. Penjaminan Obligasi ini telah disetujui oleh Rapat Umum Pemegang Saham Luar Biasa Perusahaan dalam Akta Notaris No. 67 tanggal 27 Juni 2007 oleh Siti Pertiwi Henny Singgih, S.H.

Original Bonds

On June 28, 2007, BOR issued US\$325,000,000 guaranteed senior secured notes due in 2012 (the Bonds) in minimum denominations of US\$100,000 and integral multiples of US\$1,000 in excess thereof. The Bonds are guaranteed by the Company and certain subsidiaries (the Subsidiary Guarantors) i.e., (i) CWS; (ii) CPB; (iii) MLP; and (iv) CPgP. This guarantee on the Bonds has been approved by the Company's Extraordinary Shareholders' General Meeting as notarized in Notarial Deed No. 67 dated June 27, 2007 by Siti Pertiwi Henny Singgih, S.H.

**PT CENTRAL PROTEINA PRIMA Tbk  
(DAHULU PT CENTRAL PROTEINAPRIMA Tbk)  
DAN ENTITAS ANAKNYA  
CATATAN ATAS LAPORAN KEUANGAN  
KONSOLIDASIAN  
Pada Tanggal 31 Maret 2015 (Tidak Diaudit)  
dan 31 Desember 2014  
dan untuk Periode Tiga Bulan yang Berakhir pada  
Tanggal-tanggal 31 Maret 2015 (Tidak Diaudit)  
dan 2014 (Tidak Diaudit)  
(Disajikan dalam Jutaan Rupiah,  
Kecuali Dinyatakan Lain)**

**PT CENTRAL PROTEINA PRIMA Tbk  
(FORMERLY PT CENTRAL PROTEINAPRIMA Tbk)  
AND ITS SUBSIDIARIES  
NOTES TO THE CONSOLIDATED  
FINANCIAL STATEMENTS  
As of March 31, 2015 (Unaudited)  
and December 31, 2014  
and for the Three-month Periods Ended  
March 31, 2015 (Unaudited) and 2014 (Unaudited)  
(Expressed in Millions of Rupiah,  
Unless Otherwise Stated)**

**18. UTANG OBLIGASI (lanjutan)**

Obligasi Awal (lanjutan)

Tingkat bunga Obligasi adalah sebesar 11% per tahun. Bunga Obligasi terutang setiap tanggal 28 Juni dan 28 Desember tiap tahunnya, dimulai pada tanggal 28 Desember 2007. Obligasi jatuh tempo pada tanggal 28 Juni 2012.

Obligasi ini dijamin oleh:

- i. seluruh aset pada saat ini dan masa yang akan datang dari BOR, termasuk *Collection Account* dan *Interest Reserve Account* serta Bunga dan hak atas *Advance Purchase Agreement*.
- ii. prioritas pertama atas jaminan saham milik Perusahaan di seluruh Entitas Anak Penjamin.

Obligasi ini dicatat di *Singapore Exchange Securities Trading Limited (SGX - ST)* dan yang bertindak sebagai wali amanat adalah *Bank of New York*.

Jumlah perolehan bersih dari penerbitan Obligasi, setelah dikurangi komisi penjamin efek, jasa dan biaya lainnya sehubungan dengan penawaran Obligasi, adalah sebesar AS\$317.100.000. Hasil dari obligasi ini digunakan sebagai berikut:

- AS\$200.000.000 digunakan untuk membayar seluruh pinjaman sindikasi Barclays.
- AS\$17.875.000 disisihkan di dalam *Interest Reserve Account* untuk membayar cicilan bunga tengah tahunan yang pertama; dan
- AS\$99.225.000 ditempatkan di *Escrow Account* yang hanya dapat ditarik jika sudah ada persetujuan Akuisisi Aset Dipasena dari mayoritas pemegang saham Perusahaan. Dana yang berada di *Escrow Account*, digunakan oleh Perusahaan untuk mendanai modal kerja dan keperluan pendanaan lainnya dalam kegiatan operasional Kelompok Usaha Dipasena. Setelah persetujuan pemegang saham atas akuisisi Aset Dipasena melalui Rapat Umum Pemegang Saham Luar Biasa tanggal 6 Juli 2007, dana *Escrow Account* ini telah ditarik dan digunakan.

Rating terakhir dari Obligasi ini adalah "C" dari Fitch pada tanggal 19 Februari 2010.

**18. BONDS PAYABLE (continued)**

Original Bonds (continued)

The Bonds bear interest at the rate of 11% per year. Interest on the Bonds is payable on June 28, and December 28, of each year, beginning on December 28, 2007. The Bonds mature on June 28, 2012.

The Bonds were secured by:

- i. a fixed and floating charge over all of the existing and future assets of BOR, including the *Collection Account* and the *Interest Reserve Account* as well as its interest and rights under the *Advanced Purchase Agreement*
- ii. a first priority pledge by the Company of all of its capital stock in each of the *Subsidiary Guarantors*.

The Bonds are listed in the *Singapore Exchange Securities Trading Limited (SGX - ST)* with *Bank of New York* as the *Trustee*.

The total net proceeds from the sales of the Bonds, after deduction for underwriting commissions, fees and other expenses relating to the Offering, was US\$317,100,000. The proceeds were utilized as follows:

- US\$200,000,000 was used to repay the *Barclays Loan* in full.
- US\$17,875,000 was set aside in the *Interest Reserve Account* to pay the first scheduled semi-annual interest payment; and
- US\$99,225,000 were placed in an *Escrow Account*, which may be withdrawn only upon approval of the *Dipasena Asset Acquisition* by a majority of shareholders of the Company. The escrow funds, when released, will be used by the Company to fund working capital and other funding requirements of the assets that constitute the *Dipasena Group's* operations. Following the shareholders' approval of the *Dipasena Asset's* acquisition through *Extraordinary Shareholders' General Meeting* dated July 6, 2007, the *Escrow fund* was withdrawn and used.

Latest rating for the Bonds are "C" by Fitch in February 19, 2010.

**PT CENTRAL PROTEINA PRIMA Tbk  
(DAHULU PT CENTRAL PROTEINAPRIMA Tbk)  
DAN ENTITAS ANAKNYA  
CATATAN ATAS LAPORAN KEUANGAN  
KONSOLIDASIAN  
Pada Tanggal 31 Maret 2015 (Tidak Diaudit)  
dan 31 Desember 2014  
dan untuk Periode Tiga Bulan yang Berakhir pada  
Tanggal-tanggal 31 Maret 2015 (Tidak Diaudit)  
dan 2014 (Tidak Diaudit)  
(Disajikan dalam Jutaan Rupiah,  
Kecuali Dinyatakan Lain)**

**PT CENTRAL PROTEINA PRIMA Tbk  
(FORMERLY PT CENTRAL PROTEINAPRIMA Tbk)  
AND ITS SUBSIDIARIES  
NOTES TO THE CONSOLIDATED  
FINANCIAL STATEMENTS  
As of March 31, 2015 (Unaudited)  
and December 31, 2014  
and for the Three-month Periods Ended  
March 31, 2015 (Unaudited) and 2014 (Unaudited)  
(Expressed in Millions of Rupiah,  
Unless Otherwise Stated)**

**18. UTANG OBLIGASI (lanjutan)**

Obligasi Awal (lanjutan)

Sehubungan dengan memburuknya kondisi keuangan BOR dan Perusahaan sebagai penjamin yang diakibatkan oleh berjangkitnya virus di tambak udang CPB sejak kuartal kedua tahun 2009, pembayaran pokok sebesar AS\$325.000.000 dan bunga obligasi tengah tahunan sejak 28 Desember 2009 sampai dengan tanggal obligasi jatuh tempo sebesar AS\$107.250.000 belum dilaksanakan pada tanggal 28 Juni 2012.

Obligasi yang Direstrukturasikan

Berdasarkan Akta Notaris No. 69 tanggal 28 September 2012 oleh Yulia S.H., para pemegang saham telah menyetujui restrukturisasi Obligasi.

Pada tanggal 18 Januari 2013 BOR telah mengajukan permohonan kepada Pengadilan Tinggi Singapura untuk mengadakan pertemuan dengan para pemegang obligasi dalam rangka pengesahan proses *Scheme of Arrangement* ("SOA"). Setelah SOA ini disahkan oleh Pengadilan Tinggi Singapura, maka SOA dapat segera berlaku efektif.

BOR telah mengadakan pertemuan dan pengambilan suara oleh para pemegang obligasi yang dilaksanakan pada tanggal 18 April 2013 di Singapura (Rapat). Rapat dihadiri oleh kurang lebih 90% pemegang obligasi dari seluruh total obligasi sejumlah AS\$325.000.000 dan 100% dari seluruh pemegang obligasi yang hadir dalam Rapat tersebut telah menyetujui proposal skema restrukturisasi Obligasi yaitu melalui perpanjangan waktu jatuh tempo Obligasi dan perubahan jadwal pembayaran bunga dan pokok Obligasi. Pada tanggal 14 Mei 2013, SOA telah disahkan oleh Pengadilan Tinggi Singapura dengan perintah pengadilan tertanggal 14 Mei 2013.

**18. BONDS PAYABLE (continued)**

Original Bonds (continued)

*Due to weakened financial condition of BOR and the Company as Guarantor, as a result of virus spread in CPB's ponds since second quarter 2009, repayment of the principal of US\$325,000,000 and semi annual interest from December 28, 2009 until the Bonds' mature date amounting US\$107,250,000 had not been made on June 28, 2012.*

Restructured Bonds

*Based on Notarial Deed No. 69 dated September 28, 2012 of Yulia S.H., the shareholders have approved to restructure the Bonds.*

*On January 18, 2013, BOR has submitted an application to the High Court of Singapore for a meeting with the Noteholders in relation to the legalisation process of Scheme of Arrangement ("SOA"). Upon the legalisation of SOA by the High Court of Singapore, SOA can soon be valid effectively.*

*BOR was held a meeting and voting by the bondholders which have been executed on April 18, 2013 in Singapore (Meeting). The Meeting was attended by approximately 90% of the total bondholders amounted US\$325,000,000 and 100% of the bondholders presented in the Meeting has approved the proposal of scheme restructuring of the Bonds which are to extend the maturity date of the Bonds and to amend the schedule of the interest and principal payment of the Bonds. On May 14, 2013, SOA was sanctioned by the High Court of the Republic of Singapore pursuant to an Order of Court dated May 14, 2013.*

**PT CENTRAL PROTEINA PRIMA Tbk  
(DAHULU PT CENTRAL PROTEINAPRIMA Tbk)  
DAN ENTITAS ANAKNYA  
CATATAN ATAS LAPORAN KEUANGAN  
KONSOLIDASIAN  
Pada Tanggal 31 Maret 2015 (Tidak Diaudit)  
dan 31 Desember 2014  
dan untuk Periode Tiga Bulan yang Berakhir pada  
Tanggal-tanggal 31 Maret 2015 (Tidak Diaudit)  
dan 2014 (Tidak Diaudit)  
(Disajikan dalam Jutaan Rupiah,  
Kecuali Dinyatakan Lain)**

**PT CENTRAL PROTEINA PRIMA Tbk  
(FORMERLY PT CENTRAL PROTEINAPRIMA Tbk)  
AND ITS SUBSIDIARIES  
NOTES TO THE CONSOLIDATED  
FINANCIAL STATEMENTS  
As of March 31, 2015 (Unaudited)  
and December 31, 2014  
and for the Three-month Periods Ended  
March 31, 2015 (Unaudited) and 2014 (Unaudited)  
(Expressed in Millions of Rupiah,  
Unless Otherwise Stated)**

**18. UTANG OBLIGASI (lanjutan)**

Obligasi yang Direstrukturisasi (lanjutan)

Pada tanggal 17 Juni 2013, BOR, Perusahaan dan pemegang obligasi menyetujui untuk restrukturisasi obligasi berdasarkan *the Amended and Restated Indenture* sebagai berikut:

- (a) Obligasi yang Direstrukturisasi sebesar AS\$325.000.000 akan dilunasi dengan cicilan setengah tahunan sebesar AS\$16.250.000 mulai 30 Juni 2018 sampai 30 Juni 2020 dan sisa hutang pokok sebesar AS\$243.750.000 (ditambah bunga yang ditangguhkan sesuai dengan ketentuan yang berlaku) akan dilunasi pada tanggal 31 Desember 2020. Utang obligasi yang direstrukturisasi dikenakan bunga sebesar 2% per tahun sampai dengan periode yang berakhir pada tanggal 31 Desember 2014, 4% per tahun sampai dengan periode yang berakhir pada tanggal 31 Desember 2017, 6% per tahun sampai dengan periode yang berakhir pada tanggal 31 Desember 2018 dan 8% per tahun sampai dengan periode yang berakhir pada tanggal 31 Desember 2020. Pembayaran bunga dilaksanakan dua kali setahun yaitu setiap tanggal 30 Juni dan 31 Desember.
- (b) Saldo utang bunga Obligasi Awal yang masih harus dibayar sebesar AS\$107.250.000 (setara dengan Rp1.063.705) diselesaikan dengan penerbitan 5.000 saham baru BOR, yang diambil seluruhnya oleh Whitemyer Corp., pihak ketiga.

Obligasi yang Direstrukturisasi ini dijamin oleh Perusahaan dan entitas anak tertentu ("Entitas Anak Penjamin") yaitu (i) CWS; (ii) CPB; (iii) MLP; dan (iv) CPgP serta dijamin dengan:

- i. prioritas pertama atas seluruh aset BOR, termasuk *Collection Account* dan *Advance Purchase Agreement*.
- ii. prioritas pertama atas jaminan saham milik Perusahaan di BOR.
- iii. prioritas pertama atas jaminan saham milik Perusahaan di seluruh Entitas Anak Penjamin.

**18. BONDS PAYABLE (continued)**

Restructured Bonds (continued)

On June 17, 2013, BOR, the Company and the bondholders agreed to restructure the bonds based on the *Amended and Restated Indenture* as follows:

- (a) The Restructured Bonds payable of US\$325,000,000 will be settled by semi-annual installments of US\$16,250,000 starting from June 30, 2018 until June 30, 2020, and the remaining balance of principal of US\$243,750,000 (plus deferred interest in accordance with the terms) will be settled on December 31, 2020. The restructured bonds bear interest rate of 2% per year for the interest periods ended December 31, 2014, 4% per year for the interest periods ended December 31, 2017, 6% per year for the interest periods ended December 31, 2018 and 8% per year for the interest periods ended December 31, 2020. Interest payment will be made twice a year, every June 30 and December 31.
- (b) The outstanding accrued interest from the Original Bonds of US\$107,250,000 (equivalent to Rp1,063,705) was settled through issuance of 5,000 new shares of BOR, which has been taken up in full by Whitemyer Corp., a third party entity.

The Restructured Bonds were guaranteed by the Company and certain subsidiaries (*Guaranteeing Subsidiaries*) i.e., (i) CWS; (ii) CPB; (iii) MLP; and (iv) CPgP, and secured by:

- i. a first priority of all of the assets of BOR, including the *Collection Account* and the *Advanced Purchase Agreement*.
- ii. a first priority pledged of all of the Company's capital stock in BOR.
- iii. a first priority pledged of all of the Company's capital stock in each of the *Subsidiary Guarantors*.

**PT CENTRAL PROTEINA PRIMA Tbk  
(DAHULU PT CENTRAL PROTEINAPRIMA Tbk)  
DAN ENTITAS ANAKNYA  
CATATAN ATAS LAPORAN KEUANGAN  
KONSOLIDASIAN  
Pada Tanggal 31 Maret 2015 (Tidak Diaudit)  
dan 31 Desember 2014  
dan untuk Periode Tiga Bulan yang Berakhir pada  
Tanggal-tanggal 31 Maret 2015 (Tidak Diaudit)  
dan 2014 (Tidak Diaudit)  
(Disajikan dalam Jutaan Rupiah,  
Kecuali Dinyatakan Lain)**

**PT CENTRAL PROTEINA PRIMA Tbk  
(FORMERLY PT CENTRAL PROTEINAPRIMA Tbk)  
AND ITS SUBSIDIARIES  
NOTES TO THE CONSOLIDATED  
FINANCIAL STATEMENTS  
As of March 31, 2015 (Unaudited)  
and December 31, 2014  
and for the Three-month Periods Ended  
March 31, 2015 (Unaudited) and 2014 (Unaudited)  
(Expressed in Millions of Rupiah,  
Unless Otherwise Stated)**

**18. UTANG OBLIGASI (lanjutan)**

Obligasi yang Direstrukturisasi (lanjutan)

Obligasi ini dicatat di *Singapore Exchange Securities Trading Limited (SGX - ST)* dan yang bertindak sebagai wali amanat adalah Bank of New York Mellon ("BoNY") (dahulu Bank of New York).

Berdasarkan *the Amended and Restated Indenture*, apabila aktual EBITDA (*Earnings Before Interest Taxes Depreciation and Amortization*) konsolidasian tidak mencapai proyeksi EBITDA konsolidasian pada tahun pertama sampai tahun ketiga, maka Perusahaan dapat menanggungkan pembayaran bunga sebesar setengah dari bunga yang berlaku. Bunga yang ditanggungkan akan dikapitalisasi dan ditambahkan ke dalam nilai pokok Obligasi serta akan dibayarkan secara tunai pada saat jatuh tempo pada tahun 2020. Sebaliknya apabila aktual EBITDA konsolidasian melebihi proyeksi EBITDA konsolidasian sebesar AS\$15.000.000 pada tahun pertama sampai tahun ketiga atau melebihi AS\$10.000.000 pada setiap *relevant redemption period*, maka terdapat mekanisme yang memungkinkan Perusahaan untuk melakukan pembelian kembali obligasi melalui proses lelang. Pada tanggal pembayaran bunga 30 Juni 2013 dan 31 Desember 2013, BOR telah memperoleh persetujuan dari BoNY atas penangguhan setengah pembayaran bunga masing-masing sebesar AS\$1.615.973 dan AS\$1.633.079.

Pada tanggal 19 Juni 2013, Perusahaan dan Whitemyer Corp menandatangani Perjanjian Jual Beli, dimana Whitemyer Corp mengalihkan kepemilikan 5.000 saham BOR kepada Perusahaan dengan harga pembelian sebesar AS\$200.000 (setara dengan Rp1.986). Oleh karena itu, BOR mengakui keuntungan atas penyelesaian bunga yang masih harus dibayar sebesar AS\$107.050.000 (setara dengan Rp1.061.722).

**18. BONDS PAYABLE (continued)**

Restructured Bonds (continued)

The Bonds are listed in the *Singapore Exchange Securities Trading Limited (SGX - ST)* with Bank of New York Mellon ("BoNY") (formerly Bank of New York) as the Trustee.

Based on the *Amended and Restated Indenture*, if the actual consolidated EBITDA (*Earnings Before Interest Taxes Depreciation and Amortization*) does not achieve projected consolidated EBITDA in the first until third year, the Company can defer half of the total interest payment. Deferred interest will be capitalized and added to the principal amount of the Bonds and will be paid in cash on maturity date in 2020. On the other hand, if the actual consolidated EBITDA exceeds projected consolidated EBITDA by more than US\$15,000,000 in the first until third year or by more than US\$10,000,000 on relevant redemption period, there is mechanism which allows the Company to buy back the Bonds through auction process. On the interest payment dates on June 30, 2013 and December 31, 2013, BOR obtained approval from BoNY to defer half of the interest payment amounting to US\$1,615,973 and US\$1,633,079.

On June 19, 2013, the Company and Whitemyer Corp entered into a *Sales and Purchase Agreement*, whereby Whitemyer Corp transferred its 5,000 shares in BOR to the Company with a purchase consideration of US\$200,000 (equivalent to Rp1,986). Accordingly, BOR recognised gain on settlement of accrued interest amounting to US\$107,050,000 (equivalent to Rp1,061,722).



**PT CENTRAL PROTEINA PRIMA Tbk  
(DAHULU PT CENTRAL PROTEINAPRIMA Tbk)  
DAN ENTITAS ANAKNYA  
CATATAN ATAS LAPORAN KEUANGAN  
KONSOLIDASIAN  
Pada Tanggal 31 Maret 2015 (Tidak Diaudit)  
dan 31 Desember 2014  
dan untuk Periode Tiga Bulan yang Berakhir pada  
Tanggal-tanggal 31 Maret 2015 (Tidak Diaudit)  
dan 2014 (Tidak Diaudit)  
(Disajikan dalam Jutaan Rupiah,  
Kecuali Dinyatakan Lain)**

**PT CENTRAL PROTEINA PRIMA Tbk  
(FORMERLY PT CENTRAL PROTEINAPRIMA Tbk)  
AND ITS SUBSIDIARIES  
NOTES TO THE CONSOLIDATED  
FINANCIAL STATEMENTS  
As of March 31, 2015 (Unaudited)  
and December 31, 2014  
and for the Three-month Periods Ended  
March 31, 2015 (Unaudited) and 2014 (Unaudited)  
(Expressed in Millions of Rupiah,  
Unless Otherwise Stated)**

**18. UTANG OBLIGASI (lanjutan)**

Obligasi yang Direstrukturisasi (lanjutan)

Obligasi yang Direstrukturisasi dicatat sebesar nilai wajarnya pada pengakuan awal tanggal 17 Juni 2013, yang kemudian akan dicatat pada biaya perolehan diamortisasi dengan menggunakan metode suku bunga efektif. Tingkat bunga efektif Obligasi yang Direstrukturisasi adalah sebesar 14,98% dengan nilai wajar sebesar AS\$177.680.243 (setara dengan Rp1.762.233) pada tanggal 17 Juni 2013. Oleh karena itu, BOR telah mencatat keuntungan atas pengakhiran Obligasi Awal sebesar US\$147.319.757 (setara dengan Rp1.461.117).

Pada tanggal 31 Maret 2015 dan 31 Desember 2014, BOR telah mencatat amortisasi atas nilai wajar Obligasi yang Direstrukturisasi masing-masing sebesar AS\$4.544.597 (setara dengan Rp45.073) dan AS\$22.216.736 (setara dengan Rp220.346). Pada tanggal 31 Maret 2015 dan 31 Desember 2014, saldo *unamortized* nilai wajar Obligasi yang Direstrukturisasi masing-masing sebesar AS\$114.748.234 dan AS\$119.292.830.

Dengan pengecualian-kecualian tertentu dalam syarat-syarat obligasi, Perusahaan dan Entitas Anak Penjamin mempunyai pembatasan untuk transaksi sebagai berikut:

- menjamin utang;
- membebaskan penjaminan atas aset;
- melakukan merger atau konsolidasi;
- terlibat di dalam transaksi penjualan dan penyewaan kembali;
- terlibat transaksi tertentu dengan afiliasi.
- Perusahaan dan entitas anaknya diharuskan mematuhi semua undang-undang, peraturan, aturan dan regulasi.
- penambahan utang untuk tujuan modal kerja dengan total pokok pinjaman tidak melebihi (1) Rp250.000, atau (2) dari tanggal 1 Januari 2015, selama aktual EBITDA konsolidasian untuk empat kwartal terakhir sama atau lebih besar dari proyeksi EBITDA konsolidasian sebesar Rp450.000.

**18. BONDS PAYABLE (continued)**

Restructured Bonds (continued)

*The Restructured Bonds has been recognized at fair value as at the date of inception, June 17, 2013, to be subsequently carried at amortised cost using the effective interest method. The effective interest rate of the Restructured Bonds has been determined to be 14.98%, with a fair value of US\$177,680,243 (equivalent to Rp1,762,233) as at June 17, 2013. Accordingly, BOR has recorded gain on derecognition of Original Bonds of US\$147,319,757 (equivalent to Rp1,461,117).*

*As of March 31, 2015 and December 31, 2014, BOR has recognized an amortization of the fair value on the Restructured Bonds amounting to US\$4,544,597 (equivalent to Rp45,073) and US\$22,216,736 (equivalent to Rp220,346), respectively. As of March 31, 2015 and December 31, 2014, the balance of unamortized fair value of Restructured Bonds amounting to US\$114,748,234 and US\$119,292,830, respectively.*

*With certain exceptions specified in the terms and conditions of the bonds, the Company and the Subsidiary Guarantors have a limitation for the following transactions:*

- *guarantee indebtedness;*
- *create any liens;*
- *affect a merger or consolidation;*
- *enter into sale and leaseback transactions;*
- *enter into certain transactions with affiliates.*
- *The Company and its subsidiaries must comply with all applicable statutes, rules and regulations.*
- *additional indebtedness incurred for working capital, not to exceed: (1) Rp250,000, or (2) from January 1, 2015, provided that, Actual Consolidated EBITDA for the four-quarterly period ending is equal to or greater than Projected Consolidated EBITDA of Rp450,000.*

**PT CENTRAL PROTEINA PRIMA Tbk  
(DAHULU PT CENTRAL PROTEINAPRIMA Tbk)  
DAN ENTITAS ANAKNYA  
CATATAN ATAS LAPORAN KEUANGAN  
KONSOLIDASIAN  
Pada Tanggal 31 Maret 2015 (Tidak Diaudit)  
dan 31 Desember 2014  
dan untuk Periode Tiga Bulan yang Berakhir pada  
Tanggal-tanggal 31 Maret 2015 (Tidak Diaudit)  
dan 2014 (Tidak Diaudit)  
(Disajikan dalam Jutaan Rupiah,  
Kecuali Dinyatakan Lain)**

**PT CENTRAL PROTEINA PRIMA Tbk  
(FORMERLY PT CENTRAL PROTEINAPRIMA Tbk)  
AND ITS SUBSIDIARIES  
NOTES TO THE CONSOLIDATED  
FINANCIAL STATEMENTS  
As of March 31, 2015 (Unaudited)  
and December 31, 2014  
and for the Three-month Periods Ended  
March 31, 2015 (Unaudited) and 2014 (Unaudited)  
(Expressed in Millions of Rupiah,  
Unless Otherwise Stated)**

**18. UTANG OBLIGASI (lanjutan)**

Obligasi yang Direstrukturisasi (lanjutan)

- Perusahaan dan entitas anaknya tidak boleh mengumumkan dan membayar dividen kecuali bila pada tanggal pengumuman
  - (1) mempertahankan rasio *Fixed Charged Coverage Ratio* melebihi 10:1 untuk empat kwartal terakhir.
  - (2) mempertahankan *Total Indebtedness to Consolidated EBITDA Ratio* 1:1 untuk empat kwartal terakhir.
  - (3) tidak melebihi lima persen (5%) dari laba bersih konsolidasian untuk empat kwartal terakhir.

Pada tanggal 31 Maret 2015, Perusahaan dan entitas anaknya telah memenuhi seluruh persyaratan dan pembatasan sesuai dengan *The Amended and Restated Indenture*.

**19. KEPENTINGAN NON-PENGENDALI**

Kepentingan non-pengendali atas aset neto entitas anak yang dikonsolidasi adalah sebagai berikut:

|                          | 31 Maret 2015/<br>March 31, 2015 | 31 Desember 2014/<br>December 31, 2014<br>(Disajikan Kembali -<br>Catatan 41/<br>As Restated -<br>Note 41) | 1 Januari 2014/<br>31 Desember 2013/<br>January 1, 2014/<br>December 31, 2013<br>(Disajikan Kembali -<br>Catatan 41/<br>As Restated -<br>Note 41) |                          |
|--------------------------|----------------------------------|--|---|--------------------------|
| PT Centralpertiwi Bahari | 5.949                            | 5.163  | 5.854   | PT Centralpertiwi Bahari |
| PT Marindolab Pratama    | 1.618                            | 1.369  | 1.223   | PT Marindolab Pratama    |
| <b>Total</b>             | <b>7.567</b>                     | <b>6.532</b>   | <b>7.077</b>  | <b>Total</b>             |

Kepentingan non-pengendali atas laba atau rugi periode berjalan entitas anak yang dikonsolidasi adalah sebagai berikut:

|                          | 31 Maret 2015/<br>March 31, 2015 | 31 Maret 2014/<br>March 31, 2014 |                          |
|--------------------------|----------------------------------|----------------------------------|--------------------------|
| PT Centralpertiwi Bahari | (50)                             | 621                              | PT Centralpertiwi Bahari |
| PT Marindolab Pratama    | 61                               | 23                               | PT Marindolab Pratama    |
| <b>Total</b>             | <b>11</b>                        | <b>644</b>                       | <b>Total</b>             |

**18. BONDS PAYABLE (continued)**

Restructured Bonds (continued)

- The Company and its subsidiaries shall not declare or pay dividends unless on the date of declaration:
  - (1) maintained a *Fixed Charge Coverage Ratio* in excess of 10:1 for the most recent four quarter period.
  - (2) maintained a *total Indebtedness to Consolidated EBITDA ratio* of 1:1 for the most recent four quarter period.
  - (3) do not exceed five percent (5%) of *Consolidated Net Income* for the most recent four quarter period.

As of March 31, 2015, the Company and its subsidiaries have complied with all the requirement and restrictions in accordance with the *Amended and Restated Indenture*.

**19. NON-CONTROLLING INTERESTS**

Non-controlling interests in net assets of consolidated subsidiaries are as follows:

Non-controlling interests in profit or loss of consolidated subsidiaries are as follows:

**PT CENTRAL PROTEINA PRIMA Tbk  
(DAHULU PT CENTRAL PROTEINAPRIMA Tbk)  
DAN ENTITAS ANAKNYA  
CATATAN ATAS LAPORAN KEUANGAN  
KONSOLIDASIAN  
Pada Tanggal 31 Maret 2015 (Tidak Diaudit)  
dan 31 Desember 2014  
dan untuk Periode Tiga Bulan yang Berakhir pada  
Tanggal-tanggal 31 Maret 2015 (Tidak Diaudit)  
dan 2014 (Tidak Diaudit)  
(Disajikan dalam Jutaan Rupiah,  
Kecuali Dinyatakan Lain)**

**PT CENTRAL PROTEINA PRIMA Tbk  
(FORMERLY PT CENTRAL PROTEINAPRIMA Tbk)  
AND ITS SUBSIDIARIES  
NOTES TO THE CONSOLIDATED  
FINANCIAL STATEMENTS  
As of March 31, 2015 (Unaudited)  
and December 31, 2014  
and for the Three-month Periods Ended  
March 31, 2015 (Unaudited) and 2014 (Unaudited)  
(Expressed in Millions of Rupiah,  
Unless Otherwise Stated)**

**20. MODAL SAHAM**

Susunan pemilikan saham Perusahaan pada tanggal 31 Maret 2015 dan 31 Desember 2014 adalah sebagai berikut:

**20. SHARE CAPITAL**

The composition of share ownership of the Company as of March 31, 2015 and December 31, 2014 are as follows:

| 2015  |  |   |                  |   |
|---|--|---|------------------|---|
| Pemegang saham  | Total Saham<br>Ditempatkan dan<br>Disetor Penuh/<br>Number of<br>Shares Issued<br>and Fully Paid | Persentase<br>Pemilikan/<br>Percentage<br>of<br>Ownership | Total/<br>Total  | Shareholders  |
| <b>Saham biasa dengan nilai nominal Rp100 (angka penuh) per saham</b> |  |   |                  | <b>Ordinary share with par value of Rp100 (full amount) per share</b> |
| PT Surya Hidup Satwa  | 13.163.891.970   | 32,53   | 1.316.389        | PT Surya Hidup Satwa  |
| UOB Kay Hian Pte. Ltd.  | 4.011.150.000  | 9,91  | 401.115          | UOB Kay Hian Pte. Ltd.  |
| UBS AG Singapore  | 2.835.200.000  | 7,01  | 283.520          | UBS AG Singapore  |
| Red Dragon Group Pte. Ltd.  | 2.278.294.634  | 5,63  | 227.829          | Red Dragon Group Pte. Ltd.  |
| Sutanto Surjadjaja <sup>*)</sup>                                      | 1.000.000  | 0,00  | 100              | Sutanto Surjadjaja <sup>*)</sup>                                      |
| Isman Hariyanto <sup>*)</sup>   | 628.000  | 0,00  | 63               | Isman Hariyanto <sup>*)</sup>   |
| Fredy Robin Sumendap <sup>*)</sup>                                    | 500.000  | 0,00  | 50               | Fredy Robin Sumendap <sup>*)</sup>                                    |
| Masyarakat (masing-masing dengan kepemilikan kurang dari 5%)          | 18.180.070.142   | 44,92   | 1.818.007        | Public (below 5% ownership each)                                      |
| <b>Total</b>  | <b>40.470.734.746</b>  | <b>100,00</b>   | <b>4.047.073</b> | <b>Total</b>  |
| 2014  |  |   |                  |   |
| Pemegang saham  | Total Saham<br>Ditempatkan dan<br>Disetor Penuh/<br>Number of<br>Shares Issued<br>and Fully Paid | Persentase<br>Pemilikan/<br>Percentage<br>of<br>Ownership | Total/<br>Total  | Shareholders  |
| <b>Saham biasa dengan nilai nominal Rp100 (angka penuh) per saham</b> |  |   |                  | <b>Ordinary share with par value of Rp100 (full amount) per share</b> |
| PT Surya Hidup Satwa  | 13.163.891.970   | 32,53   | 1.316.389        | PT Surya Hidup Satwa  |
| UBS AG Singapore  | 3.835.200.000  | 9,48  | 383.520          | UBS AG Singapore  |
| Red Dragon Group Pte. Ltd.  | 2.666.621.250  | 6,59  | 266.662          | Red Dragon Group Pte. Ltd.  |
| Sutanto Surjadjaja <sup>*)</sup>                                      | 1.000.000  | 0,00  | 100              | Sutanto Surjadjaja <sup>*)</sup>                                      |
| Isman Hariyanto <sup>*)</sup>   | 628.000  | 0,00  | 63               | Isman Hariyanto <sup>*)</sup>   |
| Fredy Robin Sumendap <sup>*)</sup>                                    | 500.000  | 0,00  | 50               | Fredy Robin Sumendap <sup>*)</sup>                                    |
| Masyarakat (masing-masing dengan kepemilikan kurang dari 5%)          | 20.802.893.526   | 51,40   | 2.080.289        | Public (below 5% ownership each)                                      |
| <b>Total</b>  | <b>40.470.734.746</b>  | <b>100,00</b>   | <b>4.047.073</b> | <b>Total</b>  |

<sup>\*)</sup> Sutanto Surjadjaja, Isman Hariyanto, Fredy Robin Sumendap masing - masing adalah Direktur Perusahaan, dengan kepemilikan masing - masing dibawah 0,01%  
Sutanto Surjadjaja, Isman Hariyanto, Fredy Robin Sumendap are Director of the Company, with equity ownership below 0.01% each.

Pada tanggal 31 Maret 2015, Perusahaan telah mencatatkan seluruh sahamnya yang beredar pada Bursa Efek Indonesia sebanyak 40.470.734.746 lembar saham.

As of March 31, 2015, the Company has listed all its outstanding shares on the Indonesia Stock Exchange totaling 40,470,734,746 shares.

**PT CENTRAL PROTEINA PRIMA Tbk  
(DAHULU PT CENTRAL PROTEINAPRIMA Tbk)  
DAN ENTITAS ANAKNYA  
CATATAN ATAS LAPORAN KEUANGAN  
KONSOLIDASIAN  
Pada Tanggal 31 Maret 2015 (Tidak Diaudit)  
dan 31 Desember 2014  
dan untuk Periode Tiga Bulan yang Berakhir pada  
Tanggal-tanggal 31 Maret 2015 (Tidak Diaudit)  
dan 2014 (Tidak Diaudit)  
(Disajikan dalam Jutaan Rupiah,  
Kecuali Dinyatakan Lain)**

**PT CENTRAL PROTEINA PRIMA Tbk  
(FORMERLY PT CENTRAL PROTEINAPRIMA Tbk)  
AND ITS SUBSIDIARIES  
NOTES TO THE CONSOLIDATED  
FINANCIAL STATEMENTS  
As of March 31, 2015 (Unaudited)  
and December 31, 2014  
and for the Three-month Periods Ended  
March 31, 2015 (Unaudited) and 2014 (Unaudited)  
(Expressed in Millions of Rupiah,  
Unless Otherwise Stated)**

**21. TAMBAHAN MODAL DISETOR**

Akun ini terdiri dari:

|   | 31 Maret 2015/<br>March 31, 2015 | 31 Desember 2014/<br>December 31, 2014 |
|---|----------------------------------|--|
| Selisih lebih penerimaan di atas nilai nominal setelah dikurangi dengan biaya emisi efek ekuitas dan biaya konversi waran | 96.922                           | 96.922                                 |
| Selisih nilai transaksi dengan entitas sepengendali   | (1.201.058)                      | (1.201.058)                            |
| <b>Total</b>  | <b>(1.104.136)</b>               | <b>(1.104.136)</b>                     |

Pada tahun 2006, Perusahaan dan PT Surya Hidup Satwa (SHS), pemegang saham pengendali Perusahaan, telah merestrukturisasi unit usaha agrobisnis dan budi daya perairan (*aquaculture*) yang mengakibatkan Perusahaan menjadi perusahaan pengendali untuk usaha budi daya perairan (*aquaculture*). Transaksi restrukturisasi ini dilakukan dengan entitas sepengendali maupun pihak ketiga dan berlanjut sampai Mei 2007.

Ringkasan dari transaksi-transaksi restrukturisasi tersebut adalah sebagai berikut:

**Entitas Sepengendali**

| Transaksi/<br>Transaction                         | Tanggal<br>transaksi/<br>Date of<br>transaction | Harga<br>pembelian/<br>penjualan<br>per saham<br>(angka<br>penuh)/<br>Selling<br>price<br>per share<br>(full<br>amount) | Jumlah<br>saham<br>yang<br>dibeli<br>(lembar)/<br>Number of<br>shares<br>purchased/<br>sold<br>(shares) |
|---|---|---|---|
| <b>Kepemilikan Langsung/<br/>Direct ownership</b> |   |   |   |
| <b>Penjualan/Divestment</b>                       |   |   |   |
| PT Charoen Pokphand<br>Indonesia Tbk              | 12 Mei<br>2006/<br>May 12,<br>2006              | 400   | 779.068.750   |
| PT Central Agromina                               | 24 Mei<br>2007/<br>May 24,<br>2007              | 2.300   | 22.395.720  |
| <b>Pembelian/Acquisition</b>                      |   |   |   |
| PT Centralpertiwi Bahari                          | 12 Mei<br>2006/<br>May 12,<br>2006              | 572   | 2.878.526.958   |
| PT Centralwindu Sejati                            | 12 April<br>2006/<br>April 12,<br>2006          | 542.564   | 110.586   |
| <b>Total/Total</b>                                |   |   |   |

**21. ADDITIONAL PAID-IN CAPITAL**

This account consists of:

|  | 31 Desember 2014/<br>December 31, 2014 | Total              |
|--|--|--------------------|
| Excess of proceeds over par value net of share issuance costs and warrant conversion costs | 96.922                                 | 96.922             |
| Difference in value of transactions of entities under common control                       | (1.201.058)                            | (1.201.058)        |
| <b>Total</b>   | <b>(1.104.136)</b>                     | <b>(1.104.136)</b> |

In 2006, the Company and PT Surya Hidup Satwa (SHS), the Company's controlling shareholder, restructured their agrobusiness and aquaculture business whereby the Company became the holding company for aquaculture business. The restructuring transactions were conducted with entities under common control as well as third parties, and continued until May 2007.

Summary of the restructuring transactions is as follows:

**Entities under common control**

| Transaksi/<br>Transaction                         | Tanggal<br>transaksi/<br>Date of<br>transaction | Harga<br>pembelian/<br>penjualan<br>per saham<br>(angka<br>penuh)/<br>Selling<br>price<br>per share<br>(full<br>amount) | Jumlah<br>saham<br>yang<br>dibeli<br>(lembar)/<br>Number of<br>shares<br>purchased/<br>sold<br>(shares) | Nilai<br>Transaksi<br>pembelian<br>(jutaan<br>Rupiah)/<br>Total value<br>of<br>transaction<br>(millions<br>of<br>Rupiah) | Nilai<br>buku<br>(jutaan<br>Rupiah)/<br>Book<br>Value<br>(millions<br>of<br>Rupiah) | Selisih nilai<br>transaksi<br>restrukturisasi<br>entitas<br>sepengendali<br>(jutaan Rupiah)/<br>Difference in<br>value of<br>restructuring<br>transactions<br>under common<br>control<br>(millions of<br>Rupiah) | Perjanjian<br>jual beli<br>saham/<br>Shares sale and/or<br>purchase<br>agreement  |
|---|---|---|---|--|---|--|---|
| <b>Kepemilikan Langsung/<br/>Direct ownership</b> |   |   |   |  |   |  |   |
| <b>Penjualan/Divestment</b>                       |   |   |   |  |   |  |   |
| PT Charoen Pokphand<br>Indonesia Tbk              | 12 Mei<br>2006/<br>May 12,<br>2006              | 400   | 779.068.750   | 311.628  | 395.013   | (83.385)   | Perjanjian jual beli saham bersyarat dengan SHS tanggal 12 Mei 2006/<br>Conditional shares sale and purchase agreement with SHS, dated May 12, 2006     |
| PT Central Agromina                               | 24 Mei<br>2007/<br>May 24,<br>2007              | 2.300   | 22.395.720  | 51.510   | 91.741  | (40.231)   | Perjanjian jual beli saham bersyarat dengan SHS tanggal 24 Mei 2007/<br>Conditional shares sale and purchase agreement with SHS, dated May 24, 2007     |
| <b>Pembelian/Acquisition</b>                      |   |   |   |  |   |  |   |
| PT Centralpertiwi Bahari                          | 12 Mei<br>2006/<br>May 12,<br>2006              | 572   | 2.878.526.958   | 1.645.575  | 575.799   | (1.069.776)  | Perjanjian pembelian saham dengan RBOC & Splendid tanggal 12 Mei 2006/<br>Share purchase agreement with RBOC & Splendid, dated May 12, 2006             |
| PT Centralwindu Sejati                            | 12 April<br>2006/<br>April 12,<br>2006          | 542.564   | 110.586   | 60.000   | 52.334  | (7.666)  | Perjanjian jual beli saham bersyarat dengan SHS tanggal 12 April 2006/<br>Conditional shares sale and purchase agreement with SHS, dated April 12, 2006 |
| <b>Total/Total</b>                                |   |   |   |  |   | <b>(1.201.058)</b>   |   |

**PT CENTRAL PROTEINA PRIMA Tbk**  
**(DAHULU PT CENTRAL PROTEINAPRIMA Tbk)**  
**DAN ENTITAS ANAKNYA**  
**CATATAN ATAS LAPORAN KEUANGAN**  
**KONSOLIDASIAN**  
**Pada Tanggal 31 Maret 2015 (Tidak Diaudit)**  
**dan 31 Desember 2014**  
**dan untuk Periode Tiga Bulan yang Berakhir pada**  
**Tanggal-tanggal 31 Maret 2015 (Tidak Diaudit)**  
**dan 2014 (Tidak Diaudit)**  
**(Disajikan dalam Jutaan Rupiah,**  
**Kecuali Dinyatakan Lain)**

**PT CENTRAL PROTEINA PRIMA Tbk**  
**(FORMERLY PT CENTRAL PROTEINAPRIMA Tbk)**  
**AND ITS SUBSIDIARIES**  
**NOTES TO THE CONSOLIDATED**  
**FINANCIAL STATEMENTS**  
**As of March 31, 2015 (Unaudited)**  
**and December 31, 2014**  
**and for the Three-month Periods Ended**  
**March 31, 2015 (Unaudited) and 2014 (Unaudited)**  
**(Expressed in Millions of Rupiah,**  
**Unless Otherwise Stated)**

## 22. PENJUALAN NETO

Rincian penjualan neto berdasarkan segmen usaha adalah sebagai berikut:

|              | Periode yang Berakhir pada tanggal 31 Maret/<br>Period ended March 31 |                  |                 |
|--------------|---|------------------|-----------------|
|              | 2015  | 2014             |                 |
| Pakan        | 1.185.357   | 974.345          | Feeds           |
| Produk udang | 821.805   | 786.745          | Shrimp products |
| Benur        | 91.356  | 64.966           | Shrimp fries    |
| Lain-lain    | 172.932   | 140.240          | Others          |
| <b>Total</b> | <b>2.271.450</b>  | <b>1.966.296</b> | <b>Total</b>    |

Tidak terdapat transaksi penjualan yang dilakukan dengan satu pelanggan dengan jumlah penjualan kumulatif selama tiga bulan melebihi 10% dari penjualan neto konsolidasian untuk periode yang berakhir pada tanggal 31 Maret 2015 dan 2014.

Sifat dari hubungan dan transaksi antara Kelompok Usaha dengan pihak-pihak berelasi dijelaskan pada Catatan 2e dan 33.

## 22. NET SALES

The details of net sales based on business segments are as follows:

There were no sales transactions with any single customer with three months cumulative sales exceeding 10% of consolidated net sales for the periods ended March 31, 2015 and 2014.

The nature of relationships and transactions of the Group with related parties is explained in Notes 2e and 33.

## 23. BEBAN POKOK PENJUALAN

Rincian beban pokok penjualan adalah sebagai berikut:

|                              | Periode yang Berakhir pada tanggal 31 Maret/<br>Period ended March 31 |                  |                                   |
|------------------------------|---|------------------|-----------------------------------|
|                              | 2015  | 2014             |                                   |
| Bahan baku yang digunakan    | 985.023   | 755.144          | Raw material used                 |
| Upah buruh langsung          | 51.911  | 34.602           | Direct labor                      |
| Beban pabrikasi              | 361.461   | 298.603          | Manufacturing overhead            |
| <b>Total biaya produksi</b>  | <b>1.398.395</b>  | <b>1.088.349</b> | <b>Total manufacturing costs</b>  |
| Saldo barang dalam proses    |   |                  | Work in process                   |
| Awal tahun                   | 242.407   | 282.548          | Balance at beginning of year      |
| Akhir tahun                  | (127.439)   | (114.437)        | Balance at end of year            |
| <b>Beban pokok produksi</b>  | <b>1.513.363</b>  | <b>1.256.460</b> | <b>Cost of goods manufactured</b> |
| Saldo barang jadi            |   |                  | Finished goods                    |
| Awal tahun                   | 496.578   | 346.113          | Balance at beginning of year      |
| Pembelian                    | 303.887   | 445.168          | Purchases                         |
| Akhir tahun                  | (420.847)   | (387.108)        | Balance at end of year            |
| <b>Beban pokok penjualan</b> | <b>1.892.981</b>  | <b>1.660.633</b> | <b>Cost of goods sold</b>         |

Tidak terdapat transaksi pembelian yang dilakukan dengan satu pemasok dengan total pembelian kumulatif selama tiga bulan melebihi 10% dari penjualan neto konsolidasian untuk periode yang berakhir pada tanggal 31 Maret 2015 dan 2014.

There were no purchases transactions from any single supplier with three months cumulative purchases exceeding 10% of consolidated net sales for the periods ended March 31, 2015 and 2014.

**PT CENTRAL PROTEINA PRIMA Tbk**  
**(DAHULU PT CENTRAL PROTEINAPRIMA Tbk)**  
**DAN ENTITAS ANAKNYA**  
**CATATAN ATAS LAPORAN KEUANGAN**  
**KONSOLIDASIAN**  
**Pada Tanggal 31 Maret 2015 (Tidak Diaudit)**  
**dan 31 Desember 2014**  
**dan untuk Periode Tiga Bulan yang Berakhir pada**  
**Tanggal-tanggal 31 Maret 2015 (Tidak Diaudit)**  
**dan 2014 (Tidak Diaudit)**  
**(Disajikan dalam Jutaan Rupiah,**  
**Kecuali Dinyatakan Lain)**

**PT CENTRAL PROTEINA PRIMA Tbk**  
**(FORMERLY PT CENTRAL PROTEINAPRIMA Tbk)**  
**AND ITS SUBSIDIARIES**  
**NOTES TO THE CONSOLIDATED**  
**FINANCIAL STATEMENTS**  
**As of March 31, 2015 (Unaudited)**  
**and December 31, 2014**  
**and for the Three-month Periods Ended**  
**March 31, 2015 (Unaudited) and 2014 (Unaudited)**  
**(Expressed in Millions of Rupiah,**  
**Unless Otherwise Stated)**

**24. BEBAN PENJUALAN**

Rincian beban penjualan adalah sebagai berikut:

|   | Periode yang Berakhir pada tanggal 31 Maret/<br>Period ended March 31 |                |
|---|---|----------------|
|   | 2015  | 2014           |
| Gaji, upah, kesejahteraan karyawan          | 38.704  | 34.486         |
| Pengangkutan                                | 36.429  | 21.046         |
| Penyusutan (Catatan 10)                     | 14.637  | 13.022         |
| Sewa  | 8.221   | 6.770          |
| Perjalanan dinas dan transportasi           | 8.053   | 5.525          |
| Insentif penjualan dan komisi               | 7.752   | 8.551          |
| Iklan, promosi dan sarana penunjang lainnya | 6.760   | 7.550          |
| Perbaikan dan pemeliharaan                  | 6.300   | 4.138          |
| Biaya profesional                           | 5.976   | 3.367          |
| Lain-lain (masing-masing di bawah Rp5.000)  | 8.112   | 9.091          |
| <b>Total beban penjualan</b>                | <b>140.944</b>  | <b>113.546</b> |

**24. SELLING EXPENSES**

The details of selling expenses are as follows:

|   |
|---|
| <i>Salaries, wages, employees' benefits</i>             |
| <i>Freight-out</i>                                      |
| <i>Depreciation (Note 10)</i>                           |
| <i>Rental</i>   |
| <i>Travel and transportation</i>                        |
| <i>Sales incentive and commission</i>                   |
| <i>Advertising, promotion and supporting facilities</i> |
| <i>Repairs and maintenance</i>                          |
| <i>Professional fees</i>                                |
| <i>Others (below Rp5,000 each)</i>                      |
| <b>Total selling expenses</b>                           |

**25. BEBAN UMUM DAN ADMINISTRASI**

Rincian beban umum dan administrasi adalah sebagai berikut:

|  | Periode yang Berakhir pada tanggal 31 Maret/<br>Period ended March 31 |                |
|--|---|----------------|
|  | 2015  | 2014           |
| Gaji, upah, kesejahteraan karyawan         | 78.406  | 71.111         |
| Penyusutan (Catatan 10)                    | 16.099  | 18.576         |
| Perjalanan dinas dan transportasi          | 14.379  | 11.571         |
| Biaya profesional                          | 12.947  | 11.775         |
| Telepon, listrik dan air                   | 11.487  | 14.200         |
| Sewa                                       | 11.410  | 8.916          |
| Lain-lain (masing-masing di bawah Rp5.000) | 19.010  | 17.500         |
| <b>Total beban umum dan administrasi</b>   | <b>163.738</b>  | <b>153.649</b> |

**25. GENERAL AND ADMINISTRATIVE EXPENSES**

The details of general and administrative expenses are as follows:

|  |
|--|
| <i>Salaries, wages, employees' benefits</i>      |
| <i>Depreciation (Note 10)</i>                    |
| <i>Travel and transportation</i>                 |
| <i>Professional fees</i>                         |
| <i>Telephone, electricity and water</i>          |
| <i>Rental</i>                                    |
| <i>Others below (Rp5,000 each)</i>               |
| <b>Total general and administrative expenses</b> |

**PT CENTRAL PROTEINA PRIMA Tbk  
(DAHULU PT CENTRAL PROTEINAPRIMA Tbk)  
DAN ENTITAS ANAKNYA  
CATATAN ATAS LAPORAN KEUANGAN  
KONSOLIDASIAN  
Pada Tanggal 31 Maret 2015 (Tidak Diaudit)  
dan 31 Desember 2014  
dan untuk Periode Tiga Bulan yang Berakhir pada  
Tanggal-tanggal 31 Maret 2015 (Tidak Diaudit)  
dan 2014 (Tidak Diaudit)  
(Disajikan dalam Jutaan Rupiah,  
Kecuali Dinyatakan Lain)**

**PT CENTRAL PROTEINA PRIMA Tbk  
(FORMERLY PT CENTRAL PROTEINAPRIMA Tbk)  
AND ITS SUBSIDIARIES  
NOTES TO THE CONSOLIDATED  
FINANCIAL STATEMENTS  
As of March 31, 2015 (Unaudited)  
and December 31, 2014  
and for the Three-month Periods Ended  
March 31, 2015 (Unaudited) and 2014 (Unaudited)  
(Expressed in Millions of Rupiah,  
Unless Otherwise Stated)**

**26. PENDAPATAN OPERASI LAIN**

Rincian pendapatan operasi lain adalah sebagai berikut:

|   | Periode yang berakhir pada tanggal 31 Maret/<br>Period ended March 31 |               |
|---|---|---------------|
|   | 2015  | 2014          |
| Laba netto atas penjualan barang sisa         | 1.816   | 5.821         |
| Laba atas penjualan aset tetap (Catatan 10)   | 151   | 67            |
| Sewa  | 90  | 2.943         |
| Laba selisih kurs<br>atas aktivitas operasi   | -   | 8.487         |
| Lain-lain (masing-masing<br>di bawah Rp1.000) | 3.202   | 2.385         |
| <b>Total</b>                                  | <b>5.259</b>  | <b>19.703</b> |

**26. OTHER OPERATING INCOME**

The details of other operating income are as follows:

|  |
|--|
| Net gain on sale of waste product                |
| Gain on sale of fixed assets (Note 10)           |
| Rent   |
| Gain on foreign exchange<br>operating activities |
| Others (below Rp1,000 each)                      |
| <b>Total</b>                                     |

**27. BEBAN OPERASI LAIN**

Rincian beban operasi lain adalah sebagai berikut:

|   | Periode yang berakhir pada tanggal 31 Maret/<br>Period ended March 31 |            |
|---|---|------------|
|   | 2015  | 2014       |
| Rugi selisih kurs<br>atas aktivitas operasi   | 17.721  | -          |
| Lain-lain (masing-masing<br>di bawah Rp1.000) | 1.181   | 469        |
| <b>Total</b>                                  | <b>18.902</b>   | <b>469</b> |

**27. OTHER OPERATING EXPENSES**

The details of other operating expenses are as follows:

|  |
|--|
| Loss on foreign exchange<br>operating activities |
| Others (below Rp1,000 each)                      |
| <b>Total</b>                                     |

**28. PENDAPATAN KEUANGAN**

Rincian pendapatan keuangan adalah sebagai berikut:

|   | Periode yang berakhir pada tanggal 31 Maret/<br>Period ended March 31 |            |
|---|---|------------|
|   | 2015  | 2014       |
| Penghasilan bunga:                                |   |            |
| Jasa giro   | 513   | 602        |
| Deposito <i>on call</i> dan deposito<br>berjangka | 17  | 91         |
| <b>Total</b>                                      | <b>530</b>  | <b>693</b> |

**28. FINANCE INCOME**

The details of finance income are as follows:

|                                     |
|-------------------------------------|
| Interest income:                    |
| Current accounts                    |
| Deposit on call<br>and time deposit |
| <b>Total</b>                        |

**PT CENTRAL PROTEINA PRIMA Tbk  
(DAHULU PT CENTRAL PROTEINAPRIMA Tbk)  
DAN ENTITAS ANAKNYA  
CATATAN ATAS LAPORAN KEUANGAN  
KONSOLIDASIAN  
Pada Tanggal 31 Maret 2015 (Tidak Diaudit)  
dan 31 Desember 2014  
dan untuk Periode Tiga Bulan yang Berakhir pada  
Tanggal-tanggal 31 Maret 2015 (Tidak Diaudit)  
dan 2014 (Tidak Diaudit)  
(Disajikan dalam Jutaan Rupiah,  
Kecuali Dinyatakan Lain)**

**PT CENTRAL PROTEINA PRIMA Tbk  
(FORMERLY PT CENTRAL PROTEINAPRIMA Tbk)  
AND ITS SUBSIDIARIES  
NOTES TO THE CONSOLIDATED  
FINANCIAL STATEMENTS  
As of March 31, 2015 (Unaudited)  
and December 31, 2014  
and for the Three-month Periods Ended  
March 31, 2015 (Unaudited) and 2014 (Unaudited)  
(Expressed in Millions of Rupiah,  
Unless Otherwise Stated)**

**29. BIAYA KEUANGAN**

Rincian biaya keuangan adalah sebagai berikut:

|                           | Periode yang berakhir pada tanggal 31 Maret/<br>Period ended March 31 |               |
|---------------------------|---|---------------|
|                           | 2015  | 2014          |
| Beban bunga dari:         |   |               |
| Utang bank dan biaya bank | 39.788  | 30.962        |
| Obligasi                  | 42.011  | 19.444        |
| <b>Total</b>              | <b>81.799</b>   | <b>50.406</b> |

**29. FINANCE COSTS**

The details of finance costs are as follows:

| Interest expenses from:     |  |
|-----------------------------|--|
| Bank loans and bank charges |  |
| Bonds                       |  |
| <b>Total</b>                |  |

**30. PERPAJAKAN**

Utang pajak terdiri dari:

|                             | 31 Maret 2015/<br>March 31, 2015 | 31 Desember 2014/<br>December 31, 2014 |
|-----------------------------|----------------------------------|--|
|                             | Perusahaan                       |  |
| Pajak penghasilan           |                                  |  |
| Pasal 4                     | 266                              | 79                                     |
| Pasal 21                    | 4.985                            | 2.212                                  |
| Pasal 22                    | 1                                | -                                      |
| Pasal 23                    | 153                              | 107                                    |
| Pasal 26                    | 1                                | 17                                     |
| Pajak Pertambahan Nilai     | 19.117                           | 18.076                                 |
| <b>Total Perusahaan</b>     | <b>24.523</b>                    | <b>20.491</b>                          |
| Entitas Anak                |                                  |  |
| Pajak penghasilan           |                                  |  |
| Pasal 4                     | 126                              | 83                                     |
| Pasal 15                    | 2                                | 17                                     |
| Pasal 21                    | 3.129                            | 1.329                                  |
| Pasal 23                    | 145                              | 125                                    |
| Pasal 25                    | 40                               | 40                                     |
| Pasal 29                    | 61                               | -                                      |
| Pasal 29 – tahun sebelumnya | 27                               | 27                                     |
| Pajak Pertambahan Nilai     | 3.701                            | 33                                     |
| Pajak luar negeri           | 8                                | -                                      |
| <b>Total Entitas Anak</b>   | <b>7.239</b>                     | <b>1.654</b>                           |
| <b>Total</b>                | <b>31.762</b>                    | <b>22.145</b>                          |

**30. TAXATION**

Taxes payable consist of :

| Company                    |  |
|----------------------------|--|
| Income tax                 |  |
| Article 4                  |  |
| Article 21                 |  |
| Article 22                 |  |
| Article 23                 |  |
| Article 26                 |  |
| Value-Added Tax            |  |
| <b>Total Company</b>       |  |
| Subsidiaries               |  |
| Income tax                 |  |
| Article 4                  |  |
| Article 15                 |  |
| Article 21                 |  |
| Article 23                 |  |
| Article 25                 |  |
| Article 29                 |  |
| Article 29 – previous year |  |
| Value-Added Tax            |  |
| Foreign tax                |  |
| <b>Total Subsidiaries</b>  |  |
| <b>Total</b>               |  |



**PT CENTRAL PROTEINA PRIMA Tbk  
(DAHULU PT CENTRAL PROTEINAPRIMA Tbk)  
DAN ENTITAS ANAKNYA  
CATATAN ATAS LAPORAN KEUANGAN  
KONSOLIDASIAN  
Pada Tanggal 31 Maret 2015 (Tidak Diaudit)  
dan 31 Desember 2014  
dan untuk Periode Tiga Bulan yang Berakhir pada  
Tanggal-tanggal 31 Maret 2015 (Tidak Diaudit)  
dan 2014 (Tidak Diaudit)  
(Disajikan dalam Jutaan Rupiah,  
Kecuali Dinyatakan Lain)**

**PT CENTRAL PROTEINA PRIMA Tbk  
(FORMERLY PT CENTRAL PROTEINAPRIMA Tbk)  
AND ITS SUBSIDIARIES  
NOTES TO THE CONSOLIDATED  
FINANCIAL STATEMENTS  
As of March 31, 2015 (Unaudited)  
and December 31, 2014  
and for the Three-month Periods Ended  
March 31, 2015 (Unaudited) and 2014 (Unaudited)  
(Expressed in Millions of Rupiah,  
Unless Otherwise Stated)**

**30. PERPAJAKAN (lanjutan)**

Manfaat (beban) pajak penghasilan terdiri dari:

|                                | 31 Maret 2015/<br>March 31, 2015 | 31 Maret 2014/<br>March 31, 2014 |
|--------------------------------|----------------------------------|----------------------------------|
| Perusahaan                     |                                  |                                  |
| Pajak tangguhan                | 1.360                            | 1.148                            |
| Entitas Anak                   |                                  |                                  |
| Pajak kini dari:               |                                  |                                  |
| Tahun berjalan                 | (142)                            | (84)                             |
| Pemeriksaan pajak periode lalu | -                                | (1.105)                          |
| Pajak tangguhan                | 4.708                            | (1.920)                          |
| Total - Entitas Anak           | 4.566                            | (3.109)                          |
| <b>Neto</b>                    | <b>5.926</b>                     | <b>(1.961)</b>                   |

Pajak Kini

Rekonsiliasi antara rugi sebelum pajak penghasilan seperti yang disajikan dalam laporan laba rugi komprehensif konsolidasian dan penghasilan kena pajak untuk tahun yang berakhir pada tanggal 31 Maret 2015 dan 2014 adalah sebagai berikut:

|  | 31 Maret 2015/<br>March 31, 2015 | 31 Maret 2014/<br>March 31, 2014 |
|--|----------------------------------|----------------------------------|
| Laba (rugi) sebelum pajak penghasilan menurut laporan laba rugi komprehensif konsolidasian | (215.154)                        | 105.685                          |
| Dikurangi:   |                                  |                                  |
| Laba entitas anak sebelum pajak penghasilan  | 42.307                           | 56.342                           |
| Laba (rugi) Perusahaan sebelum pajak penghasilan   | (172.847)                        | 162.027                          |
| Beda temporer:   |                                  |                                  |
| Penyisihan imbalan kerja karyawan - neto   | 6.862                            | 6.620                            |
| Penyusutan   | (1.419)                          | (2.036)                          |
| Amortisasi sewa dibayar di muka  | -                                | 10                               |
| Beda permanen:   |                                  |                                  |
| Hadiah dan sumbangan   | 118                              | 186                              |
| Penghasilan yang pajaknya bersifat final :   |                                  |                                  |
| Bunga  | (230)                            | (455)                            |
| Sewa   | (27)                             | (63)                             |
| <b>Laba (rugi) fiskal Perusahaan sebelum kompensasi rugi fiskal</b>                        | <b>(167.543)</b>                 | <b>166.289</b>                   |

**30. TAXATION (continued)**

Income tax benefit (expense) consists of:

|                                | Company<br>Deferred tax | Subsidiaries<br>Current tax of:<br>Current year<br>Previous period tax audit<br>Deferred tax | Total - Subsidiaries | Net        |
|--------------------------------|-------------------------|--|----------------------|------------|
| Perusahaan                     |                         |  |                      |            |
| Pajak tangguhan                | 1.148                   |  |                      |            |
| Entitas Anak                   |                         |  |                      |            |
| Pajak kini dari:               |                         |  |                      |            |
| Tahun berjalan                 |                         | (84)   |                      |            |
| Pemeriksaan pajak periode lalu |                         | (1.105)  |                      |            |
| Pajak tangguhan                |                         | (1.920)  |                      |            |
| Total - Entitas Anak           |                         | (3.109)  |                      |            |
| <b>Neto</b>                    |                         | <b>(1.961)</b>   |                      | <b>Net</b> |

Current Tax

The reconciliations between loss before income tax as shown in the consolidated statements of comprehensive income and taxable income for the years ended March 31, 2015 and 2014 are as follows:

|  | Income (loss) before income tax per consolidated statements of comprehensive income | Deduct: | Income of subsidiaries before income tax | Income (loss) before income tax attributable to the Company | Temporary differences: | Permanent differences: | Income subject to final tax: | Fiscal income (loss) of the Company before compensation of fiscal loss        |
|--|---|---------|--|---|------------------------|------------------------|------------------------------|---|
| Laba (rugi) sebelum pajak penghasilan menurut laporan laba rugi komprehensif konsolidasian | 105.685   |         |  |   |                        |                        |                              |   |
| Dikurangi:   |   |         |  |   |                        |                        |                              |   |
| Laba entitas anak sebelum pajak penghasilan  |   |         | 56.342                                   |   |                        |                        |                              |   |
| Laba (rugi) Perusahaan sebelum pajak penghasilan   |   |         |  | 162.027   |                        |                        |                              |   |
| Beda temporer:   |   |         |  |   |                        |                        |                              |   |
| Penyisihan imbalan kerja karyawan - neto   |   |         |  |   | 6.620                  |                        |                              |   |
| Penyusutan   |   |         |  |   | (2.036)                |                        |                              |   |
| Amortisasi sewa dibayar di muka  |   |         |  |   | 10                     |                        |                              |   |
| Beda permanen:   |   |         |  |   |                        |                        |                              |   |
| Hadiah dan sumbangan   |   |         |  |   |                        | 186                    |                              |   |
| Penghasilan yang pajaknya bersifat final :   |   |         |  |   |                        |                        |                              |   |
| Bunga  |   |         |  |   |                        |                        | (455)                        |   |
| Sewa   |   |         |  |   |                        |                        | (63)                         |   |
| <b>Laba (rugi) fiskal Perusahaan sebelum kompensasi rugi fiskal</b>                        |   |         |  | <b>166.289</b>  |                        |                        |                              | <b>Fiscal income (loss) of the Company before compensation of fiscal loss</b> |

**PT CENTRAL PROTEINA PRIMA Tbk**  
**(DAHULU PT CENTRAL PROTEINAPRIMA Tbk)**  
**DAN ENTITAS ANAKNYA**  
**CATATAN ATAS LAPORAN KEUANGAN**  
**KONSOLIDASIAN**  
**Pada Tanggal 31 Maret 2015 (Tidak Diaudit)**  
**dan 31 Desember 2014**  
**dan untuk Periode Tiga Bulan yang Berakhir pada**  
**Tanggal-tanggal 31 Maret 2015 (Tidak Diaudit)**  
**dan 2014 (Tidak Diaudit)**  
**(Disajikan dalam Jutaan Rupiah,**  
**Kecuali Dinyatakan Lain)**

**PT CENTRAL PROTEINA PRIMA Tbk**  
**(FORMERLY PT CENTRAL PROTEINAPRIMA Tbk)**  
**AND ITS SUBSIDIARIES**  
**NOTES TO THE CONSOLIDATED**  
**FINANCIAL STATEMENTS**  
**As of March 31, 2015 (Unaudited)**  
**and December 31, 2014**  
**and for the Three-month Periods Ended**  
**March 31, 2015 (Unaudited) and 2014 (Unaudited)**  
**(Expressed in Millions of Rupiah,**  
**Unless Otherwise Stated)**

**30. PERPAJAKAN (lanjutan)**

Pajak Kini (lanjutan)

|                              | <b>31 Maret 2015/<br/>March 31, 2015</b> |
|------------------------------|--|
| Kompensasi rugi fiskal       |  |
| Tahun 2010                   | 159.850                                  |
| Tahun 2011                   | 298.213                                  |
| Tahun 2012                   | 225.150                                  |
| Tahun 2013                   | 722.786                                  |
| Tahun 2014                   | 56.661                                   |
| <b>Akumulasi rugi fiskal</b> | <b>(1.630.203)</b>                       |

Perhitungan tagihan (utang) pajak penghasilan adalah sebagai berikut:

|                                      | <b>31 Maret 2015/<br/>March 31, 2015</b> |
|--------------------------------------|--|
| Pajak penghasilan - tahun berjalan   |  |
| Perusahaan                           | -  |
| Entitas anak                         | 142                                      |
| <b>Total</b>                         | <b>142</b>                               |
| Pembayaran di muka pajak penghasilan |  |
| Perusahaan                           | 4.056                                    |
| Entitas anak                         | 1.184                                    |
| <b>Total</b>                         | <b>5.240</b>                             |
| Tagihan pajak penghasilan            |  |
| Perusahaan                           | 4.056                                    |
| Entitas anak                         |  |
| Tagihan pajak penghasilan            | 1.103                                    |
| Utang pajak penghasilan              |  |
| Pasal 29                             | (61)                                     |

**30. TAXATION (continued)**

Current Tax (continued)

|                                | <b>31 Maret 2014/<br/>March 31, 2014</b> |
|--------------------------------|--|
| Kompensasi rugi fiskal         |  |
| Year 2010                      | 159.850                                  |
| Year 2011                      | 298.213                                  |
| Year 2012                      | 304.316                                  |
| Year 2013                      | 722.786                                  |
| Year 2014                      | -  |
| <b>Accumulated fiscal loss</b> | <b>(1.318.876)</b>                       |

The computation of claims for tax refund (income tax payable) is as follows:

|                                      | <b>31 Maret 2014/<br/>March 31, 2014</b> |
|--------------------------------------|--|
| Pajak penghasilan - tahun berjalan   |  |
| Company                              | -  |
| Subsidiaries                         | 84                                       |
| <b>Total</b>                         | <b>84</b>                                |
| Pembayaran di muka pajak penghasilan |  |
| Company                              | 1.764                                    |
| Subsidiaries                         | 2.952                                    |
| <b>Total</b>                         | <b>4.716</b>                             |
| Claim for tax refund                 |  |
| Company                              | 1.764                                    |
| Subsidiaries                         |  |
| Claims for tax refund                | 2.873                                    |
| Income tax payable                   |  |
| Article 29                           | (5)                                      |

**PT CENTRAL PROTEINA PRIMA Tbk**  
**(DAHULU PT CENTRAL PROTEINAPRIMA Tbk)**  
**DAN ENTITAS ANAKNYA**  
**CATATAN ATAS LAPORAN KEUANGAN**  
**KONSOLIDASIAN**  
**Pada Tanggal 31 Maret 2015 (Tidak Diaudit)**  
**dan 31 Desember 2014**  
**dan untuk Periode Tiga Bulan yang Berakhir pada**  
**Tanggal-tanggal 31 Maret 2015 (Tidak Diaudit)**  
**dan 2014 (Tidak Diaudit)**  
**(Disajikan dalam Jutaan Rupiah,**  
**Kecuali Dinyatakan Lain)**

**PT CENTRAL PROTEINA PRIMA Tbk**  
**(FORMERLY PT CENTRAL PROTEINAPRIMA Tbk)**  
**AND ITS SUBSIDIARIES**  
**NOTES TO THE CONSOLIDATED**  
**FINANCIAL STATEMENTS**  
**As of March 31, 2015 (Unaudited)**  
**and December 31, 2014**  
**and for the Three-month Periods Ended**  
**March 31, 2015 (Unaudited) and 2014 (Unaudited)**  
**(Expressed in Millions of Rupiah,**  
**Unless Otherwise Stated)**

**30. PERPAJAKAN (lanjutan)**

Pajak Tangguhan

|  | <u>31 Maret 2015/<br/>March 31, 2015</u> |
|--|--|
| Manfaat (beban) pajak - tangguhan<br>(tarif 25%)<br>Perusahaan |  |
| Penyisihan imbalan kerja<br>karyawan - neto                    | 1.715                                    |
| Penyusutan   | (355)                                    |
| Amortisasi sewa dibayar di muka                                | -  |
| Total  | 1.360                                    |
| Entitas Anak   | 4.708                                    |
| <b>Manfaat (beban) pajak penghasilan - neto</b>                | <b>6.068</b>                             |

Rekonsiliasi antara manfaat (beban) pajak yang dihitung dengan menggunakan tarif pajak yang berlaku dari laba sebelum pajak penghasilan Perusahaan berdasarkan metode perolehan dan manfaat (beban) pajak seperti yang disajikan dalam laporan laba rugi konsolidasian untuk periode yang berakhir pada tanggal-tanggal 31 Maret 2015 dan 2014 sebagai berikut:

|   | <u>31 Maret 2015/<br/>March 31, 2015</u> | <u>31 Maret 2014/<br/>March 31, 2014</u> |
|---|--|--|
| Rugi (laba) sebelum pajak penghasilan -<br>Perusahaan berdasarkan metode<br>perolehan             | 172.847                                  | (162.027)                                |
| Pajak penghasilan dengan tarif pajak<br>yang berlaku  | 43.212                                   | (40.507)                                 |
| Pengaruh pajak atas beda permanen:<br>Penghasilan yang pajaknya<br>bersifat final                 |  |  |
| Bunga   | 57                                       | 113                                      |
| Sewa  | 7  | 16                                       |
| Hadiah dan sumbangan  | (30)                                     | (46)                                     |
| Penyisihan aset<br>pajak tangguhan  | (41.886)                                 | 41.572                                   |
| Manfaat (beban) pajak menurut<br>laporan laba rugi konsolidasian                                  |  |  |
| Perusahaan  | 1.360                                    | 1.148                                    |
| Entitas Anak  | 4.566                                    | (3.109)                                  |
| <b>Manfaat (beban) pajak<br/>penghasilan per laporan<br/>laba rugi komprehensif konsolidasian</b> | <b>5.926</b>                             | <b>(1.961)</b>                           |

**30. TAXATION (continued)**

Deferred Tax

|   | <u>31 Maret 2014/<br/>March 31, 2014</u> |  |
|---|--|--|
|   |  | <i>Income tax benefit (expense) - deferred<br/>(tax rate at 25%)<br/>Company</i> |
|   | 1.655                                    | <i>Provision for employees' benefits - net</i>                                   |
|   | (509)                                    | <i>Depreciation</i>  |
|   | 2  | <i>Amortization of prepaid rent</i>  |
|   | 1.148                                    | <i>Total</i>   |
|   | (1.920)                                  | <i>Subsidiaries</i>  |
| <b>Income tax benefit (expense) - net</b> | <b>(772)</b>                             |  |

Reconciliations between income tax benefit (expense) calculated by applying the applicable tax rate to the Company's income before income tax based on cost method and the income tax benefit (expense) shown in the consolidated statements of income for the periods ended March 31, 2015 and 2014 are as follows:

|   |                |
|---|----------------|
| Loss (income) before income tax -<br>Company based on cost<br>method                            | (162.027)      |
| Income tax at applicable tax rate   | (40.507)       |
| Tax effect on permanent differences:  |                |
| Income already subject to final tax   |                |
| Interest  | 113            |
| Rent  | 16             |
| Gifts and donation  | (46)           |
| Valuation allowance<br>for deferred tax assets  | 41.572         |
| Income tax benefit (expense) per<br>consolidated statements of income                           |                |
| Company   | 1.148          |
| Subsidiaries  | (3.109)        |
| <b>Income tax benefit (expense)<br/>per consolidated statements<br/>of comprehensive income</b> | <b>(1.961)</b> |

**PT CENTRAL PROTEINA PRIMA Tbk  
(DAHULU PT CENTRAL PROTEINAPRIMA Tbk)  
DAN ENTITAS ANAKNYA  
CATATAN ATAS LAPORAN KEUANGAN  
KONSOLIDASIAN  
Pada Tanggal 31 Maret 2015 (Tidak Diaudit)  
dan 31 Desember 2014  
dan untuk Periode Tiga Bulan yang Berakhir pada  
Tanggal-tanggal 31 Maret 2015 (Tidak Diaudit)  
dan 2014 (Tidak Diaudit)  
(Disajikan dalam Jutaan Rupiah,  
Kecuali Dinyatakan Lain)**

**PT CENTRAL PROTEINA PRIMA Tbk  
(FORMERLY PT CENTRAL PROTEINAPRIMA Tbk)  
AND ITS SUBSIDIARIES  
NOTES TO THE CONSOLIDATED  
FINANCIAL STATEMENTS  
As of March 31, 2015 (Unaudited)  
and December 31, 2014  
and for the Three-month Periods Ended  
March 31, 2015 (Unaudited) and 2014 (Unaudited)  
(Expressed in Millions of Rupiah,  
Unless Otherwise Stated)**

**30. PERPAJAKAN (lanjutan)**

Pajak Tangguhan (lanjutan)

Pada tanggal 31 Maret 2015, 31 Desember 2014 dan 2013, aset dan liabilitas pajak tangguhan masing-masing adalah sebagai berikut:

|  | 31 Maret 2015/<br>March 31, 2015 | 31 Desember 2014/<br>December 31, 2014<br>(Disajikan Kembali -<br>Catatan 41/<br>As Restated -<br>Note 41) | 1 Januari 2014/<br>31 Desember 2013/<br>January 1, 2014/<br>December 31, 2013<br>(Disajikan Kembali -<br>Catatan 41/<br>As Restated -<br>Note 41) |   |
|--|----------------------------------|--|---|---|
| <b>Aset (liabilitas) pajak tangguhan</b>     |                                  |  |   | <b>Deferred tax assets (liabilities)</b>  |
| <u>Perusahaan</u>                            |                                  |  |   | <u>Company</u>                            |
| Piutang usaha                                | 316.477                          | 316.477  | 317.693   | Trade receivables                         |
| Persediaan                                   | 3.510                            | 3.510  | 3.522   | Inventories                               |
| Aset tetap                                   | 125.233                          | 125.588  | 144.191   | Property, plant and equipment             |
| Liabilitas imbalan kerja<br>jangka panjang   | 47.683                           | 45.968   | 38.165  | Long-term employee<br>benefit liabilities |
|  | <b>492.903</b>                   | <b>491.543</b>   | <b>503.571</b>  |   |
| <u>Entitas Anak - neto</u>                   |                                  |  |   | <u>Subsidiaries - net</u>                 |
| Aset pajak tangguhan                         | 174.683                          | 170.768  | 170.615   | Deferred tax assets                       |
| Kewajiban pajak tangguhan                    | (3.147)                          | (3.940)  | (1.046)   | Deferred tax liabilities                  |
| <b>Aset pajak tangguhan - neto</b>           | <b>667.586</b>                   | <b>662.311</b>   | <b>674.186</b>  | <b>Deferred tax assets - net</b>          |
| <b>Liabilitas pajak<br/>tangguhan - neto</b> | <b>(3.147)</b>                   | <b>(3.940)</b>   | <b>(1.046)</b>  | <b>Deferred tax<br/>liabilities - net</b> |

Manajemen berkeyakinan bahwa aset pajak tangguhan dapat dipulihkan kembali melalui penghasilan kena pajak di masa yang akan datang.

Untuk tujuan penyajian dalam laporan posisi keuangan konsolidasian, klasifikasi aset atau liabilitas pajak tangguhan untuk setiap perbedaan temporer di atas ditentukan berdasarkan posisi pajak tangguhan neto (aset neto atau liabilitas neto) setiap entitas.

Perusahaan menyampaikan pajak tahunan atas dasar perhitungan sendiri. Sesuai dengan perubahan terakhir atas Undang-undang Ketentuan Umum dan Tata Cara Perpajakan yang berlaku mulai tanggal 1 Januari 2008. Kantor Pajak dapat menetapkan atau mengubah besarnya kewajiban pajak dalam batas waktu 5 tahun sejak tanggal terutangnya pajak, sedang untuk tahun pajak 2008 dan sebelumnya, pajak dapat ditetapkan paling lambat pada akhir tahun 2014.

**30. TAXATION (continued)**

Deferred Tax (continued)

The deferred tax assets and liabilities as of March 31, 2015, December 31, 2014 and 2013 are as follows:

|  | 31 Maret 2015/<br>March 31, 2015 | 31 Desember 2014/<br>December 31, 2014<br>(Disajikan Kembali -<br>Catatan 41/<br>As Restated -<br>Note 41) | 1 Januari 2014/<br>31 Desember 2013/<br>January 1, 2014/<br>December 31, 2013<br>(Disajikan Kembali -<br>Catatan 41/<br>As Restated -<br>Note 41) |   |
|--|----------------------------------|--|---|---|
| <b>Aset (liabilitas) pajak tangguhan</b>     |                                  |  |   | <b>Deferred tax assets (liabilities)</b>  |
| <u>Perusahaan</u>                            |                                  |  |   | <u>Company</u>                            |
| Piutang usaha                                | 316.477                          | 316.477  | 317.693   | Trade receivables                         |
| Persediaan                                   | 3.510                            | 3.510  | 3.522   | Inventories                               |
| Aset tetap                                   | 125.233                          | 125.588  | 144.191   | Property, plant and equipment             |
| Liabilitas imbalan kerja<br>jangka panjang   | 47.683                           | 45.968   | 38.165  | Long-term employee<br>benefit liabilities |
|  | <b>492.903</b>                   | <b>491.543</b>   | <b>503.571</b>  |   |
| <u>Entitas Anak - neto</u>                   |                                  |  |   | <u>Subsidiaries - net</u>                 |
| Aset pajak tangguhan                         | 174.683                          | 170.768  | 170.615   | Deferred tax assets                       |
| Kewajiban pajak tangguhan                    | (3.147)                          | (3.940)  | (1.046)   | Deferred tax liabilities                  |
| <b>Aset pajak tangguhan - neto</b>           | <b>667.586</b>                   | <b>662.311</b>   | <b>674.186</b>  | <b>Deferred tax assets - net</b>          |
| <b>Liabilitas pajak<br/>tangguhan - neto</b> | <b>(3.147)</b>                   | <b>(3.940)</b>   | <b>(1.046)</b>  | <b>Deferred tax<br/>liabilities - net</b> |

The Management believes that the deferred tax assets can be fully recovered through future taxable income.

For purposes of presentation in the consolidated statements of financial position, the asset or liability classification of the deferred tax effect of each of the above temporary differences is determined based on the net deferred tax position (net assets or net liabilities) per entity basis.

The Company submits its tax returns on the basis of self-assessment. In accordance with the latest amendments of the general taxation and procedural law which become effective on January 1, 2008. The Tax Office may assess or amend taxes within 5 years from the date the tax becomes payable, while for fiscal year 2008 and earlier, the tax can be assessed at the latest by the end of 2014.

**PT CENTRAL PROTEINA PRIMA Tbk  
(DAHULU PT CENTRAL PROTEINAPRIMA Tbk)  
DAN ENTITAS ANAKNYA  
CATATAN ATAS LAPORAN KEUANGAN  
KONSOLIDASIAN  
Pada Tanggal 31 Maret 2015 (Tidak Diaudit)  
dan 31 Desember 2014  
dan untuk Periode Tiga Bulan yang Berakhir pada  
Tanggal-tanggal 31 Maret 2015 (Tidak Diaudit)  
dan 2014 (Tidak Diaudit)  
(Disajikan dalam Jutaan Rupiah,  
Kecuali Dinyatakan Lain)**

**PT CENTRAL PROTEINA PRIMA Tbk  
(FORMERLY PT CENTRAL PROTEINAPRIMA Tbk)  
AND ITS SUBSIDIARIES  
NOTES TO THE CONSOLIDATED  
FINANCIAL STATEMENTS  
As of March 31, 2015 (Unaudited)  
and December 31, 2014  
and for the Three-month Periods Ended  
March 31, 2015 (Unaudited) and 2014 (Unaudited)  
(Expressed in Millions of Rupiah,  
Unless Otherwise Stated)**

**31. LIABILITAS IMBALAN KERJA JANGKA PANJANG**

Kelompok Usaha menyediakan imbalan manfaat pasti yang tidak didanai untuk karyawannya yang mencapai usia pensiun pada usia 55 tahun berdasarkan Undang-undang Ketenagakerjaan No.13/2003 tanggal 25 Maret 2003 ("UU No. 13/2003") dan mengakui liabilitas imbalan kerja karyawan sesuai dengan PSAK No. 24 (Revisi 2013), "Imbalan Pasca Kerja". Imbalan kerja tersebut tidak didanai.

Liabilitas imbalan kerja karyawan pada tanggal 31 Desember 2014 dan 2013 dicatat berdasarkan penilaian aktuaris yang dilakukan oleh PT Milliman Indonesia, aktuaris independen, berdasarkan laporannya tertanggal 11 Maret 2015 dan 14 Maret 2014 dengan menggunakan metode "Projected Unit Credit".

Berikut adalah asumsi-asumsi penting yang digunakan dalam laporan aktuaris independen tersebut:

|                               | 31 Maret 2015/<br>March 31, 2015   | 31 Desember 2014/<br>December 31, 2014 | 1 Januari 2014/<br>31 Desember 2013/<br>January 1, 2014/<br>December 31, 2013 |                              |
|-------------------------------|--|--|---|------------------------------|
| Tingkat bunga                 | 8,0%   | 8,0%                                   | 9,0%  | Interest rate                |
| Tingkat kenaikan gaji (upah)  | 7,5%   | 7,5%                                   | 7,5%  | Salary (wage) increase rate  |
| Usia pensiun                  | 55 years   | 55 years                               | 55 years  | Pension age                  |
| Tingkat kematian              | TMI III  | TMI III                                | TMI III   | Mortality rate               |
| Tingkat cacat                 | 10% TMI III  | 10% TMI III                            | 10% TMI III   | Disability rate              |
| Pensiun dini/pengunduran diri | 2,5% sampai usia 45 tahun dan berkurang secara linear sampai dengan 0% pada usia 55 tahun/<br>2,5% to age 45 years then<br>decrease linearly to 0% at age 55 years |  |   | Early retirement/resignation |

Mutasi liabilitas imbalan pascakerja adalah sebagai berikut:

|  | 31 Maret 2015/<br>March 31, 2015 | 31 Desember 2014/<br>December 31, 2014<br>(Disajikan Kembali -<br>Catatan 41/<br>As Restated -<br>Note 41) | 1 Januari 2014/<br>31 Desember 2013/<br>January 1, 2014/<br>December 31, 2013<br>(Disajikan Kembali -<br>Catatan 41/<br>As Restated -<br>Note 41) |   |
|--|----------------------------------|--|---|---|
| Saldo pada awal tahun                                | 354.920                          | 300.805  | 288.898   | Balance at beginning of year                  |
| Penyisihan tahun berjalan                            | 15.771                           | 59.914   | 69.961  | Provisions during the year                    |
|  | 370.691                          | 360.719  | 358.859   |   |
| Liabilitas atas karyawan yang dimutasi - neto        | -                                | (87)   | 40  | Liability for transferred employee - net      |
| Pembayaran tahun berjalan                            | (10.407)                         | (13.817)   | (29.406)  | Payments during the year                      |
| Pengakuan biaya pada pendapatan komprehensif lainnya | -                                | 8.105  | (28.688)  | Cost recognized in other comprehensive income |
| Saldo pada akhir tahun                               | 360.284                          | 354.920  | 300.805   | Balance at end of year                        |

**31. LONG-TERM EMPLOYEE BENEFIT LIABILITIES**

The Group provides a defined benefit which is not funded, for those employees reaching the retirement age of 55 in accordance with Labor Law No. 13/2003 dated March 25, 2003 ("UU No. 13/2003") and recognizes the liabilities for these employee benefits in accordance with PSAK No. 24 (Revised 2013), "Post Employment Benefits". These benefits are not funded.

Employee benefit liabilities as of December 31, 2014 and 2013 were determined on the basis of actuarial valuations performed by PT Milliman Indonesia, an independent actuary, in its reports dated March 11, 2015 and March 14, 2014 using the "Projected Unit Credit" method.

The significant assumptions used in the valuations are as follows:

The movements of the employee benefit liabilities are as follows:

**PT CENTRAL PROTEINA PRIMA Tbk  
(DAHULU PT CENTRAL PROTEINAPRIMA Tbk)  
DAN ENTITAS ANAKNYA  
CATATAN ATAS LAPORAN KEUANGAN  
KONSOLIDASIAN  
Pada Tanggal 31 Maret 2015 (Tidak Diaudit)  
dan 31 Desember 2014  
dan untuk Periode Tiga Bulan yang Berakhir pada  
Tanggal-tanggal 31 Maret 2015 (Tidak Diaudit)  
dan 2014 (Tidak Diaudit)  
(Disajikan dalam Jutaan Rupiah,  
Kecuali Dinyatakan Lain)**

**PT CENTRAL PROTEINA PRIMA Tbk  
(FORMERLY PT CENTRAL PROTEINAPRIMA Tbk)  
AND ITS SUBSIDIARIES  
NOTES TO THE CONSOLIDATED  
FINANCIAL STATEMENTS  
As of March 31, 2015 (Unaudited)  
and December 31, 2014  
and for the Three-month Periods Ended  
March 31, 2015 (Unaudited) and 2014 (Unaudited)  
(Expressed in Millions of Rupiah,  
Unless Otherwise Stated)**

**31. LIABILITAS IMBALAN KERJA JANGKA PANJANG (lanjutan)**

Liabilitas atas karyawan yang dimutasi merupakan liabilitas imbalan kerja neto atas beberapa karyawan yang dimutasi dari atau ke perusahaan afiliasi yang tidak dikonsolidasi.

**32. LABA PER SAHAM**

Perhitungan laba per saham adalah sebagai berikut:

|  | Periode yang Berakhir pada tanggal 31 Maret/<br>Period ended March 31 |                |
|--|---|----------------|
|  | 2015  | 2014           |
| Laba (rugi) periode berjalan yang dapat diatribusikan kepada pemilik entitas induk | (209.239)   | 103.080        |
| Rata-rata tertimbang total saham yang beredar                                      | 40.470.734.746  | 40.470.734.746 |
| Laba (rugi) per saham (angka penuh)  | (5,17)  | 2,55           |

**33. SALDO DAN TRANSAKSI DENGAN PIHAK-PIHAK BERELASI**

Dalam kondisi usaha yang normal, Kelompok Usaha melakukan transaksi dengan harga dan persyaratan yang disepakati bersama dengan pihak-pihak berelasi, yang terafiliasi dengan Kelompok Usaha melalui kepemilikan ekuitas langsung dan tak langsung, dan/atau di bawah kendali pihak yang sama, dan/atau melalui manajemen kunci yang sama. Rincian transaksi tersebut adalah sebagai berikut:

- (a) Penjualan kepada pihak-pihak berelasi untuk periode yang berakhir pada tanggal 31 Maret 2015 dan 2014 adalah sebagai berikut:

|   | Total/<br>Total              |                              | Persentase Terhadap Total Penjualan Neto Konsolidasian/<br>Percentage to Consolidated Total Net Sales |                              |
|---|------------------------------|------------------------------|---|------------------------------|
|   | 31 Mar 2015/<br>Mar 31, 2015 | 31 Mar 2014/<br>Mar 31, 2014 | 31 Mar 2015/<br>Mar 31, 2015  | 31 Mar 2014/<br>Mar 31, 2014 |
| <u>Penjualan neto</u>                     |                              |                              |   |                              |
| PT Sinar Hidup Satwa                      | 6.136                        | 619                          | 0,27  | 0,03                         |
| PT Surya Hidup Satwa                      | 280                          | 2.664                        | 0,01  | 0,14                         |
| <b>Total</b>                              | <b>6.416</b>                 | <b>3.283</b>                 | <b>0,28</b>   | <b>0,17</b>                  |
| <u>Penjualan bahan baku dan lain-lain</u> |                              |                              |   |                              |
| PT Charoen Pokphand Indonesia Tbk         | 2.209                        | 1.440                        | 0,10  | 0,07                         |

**31. LONG-TERM EMPLOYEE BENEFIT LIABILITIES (continued)**

Liability for transferred employees represents the net benefit obligations of certain employees that were transferred from or to the other affiliated companies that are not consolidated.

**32. EARNINGS PER SHARE**

The computation of earnings per share is as follows:

**33. BALANCES AND TRANSACTIONS WITH RELATED PARTIES**

In the normal course of business, the Group conducts transactions with prices, terms and conditions agreed upon with the related parties through equity ownership, either direct or indirect, and/or common control, and/or common key management. The details of the transactions are as follows:

- (a) Sales to related parties for periods ended March 31, 2015 and 2014 are as follows:

|  | Net sales |
|--|-----------|
| PT Sinar Hidup Satwa                     |           |
| PT Surya Hidup Satwa                     |           |
| <b>Total</b>                             |           |
| <u>Sales of raw materials and others</u> |           |
| PT Charoen Pokphand Indonesia Tbk        |           |

**PT CENTRAL PROTEINA PRIMA Tbk  
(DAHULU PT CENTRAL PROTEINAPRIMA Tbk)  
DAN ENTITAS ANAKNYA  
CATATAN ATAS LAPORAN KEUANGAN  
KONSOLIDASIAN  
Pada Tanggal 31 Maret 2015 (Tidak Diaudit)  
dan 31 Desember 2014  
dan untuk Periode Tiga Bulan yang Berakhir pada  
Tanggal-tanggal 31 Maret 2015 (Tidak Diaudit)  
dan 2014 (Tidak Diaudit)  
(Disajikan dalam Jutaan Rupiah,  
Kecuali Dinyatakan Lain)**

**PT CENTRAL PROTEINA PRIMA Tbk  
(FORMERLY PT CENTRAL PROTEINAPRIMA Tbk)  
AND ITS SUBSIDIARIES  
NOTES TO THE CONSOLIDATED  
FINANCIAL STATEMENTS  
As of March 31, 2015 (Unaudited)  
and December 31, 2014  
and for the Three-month Periods Ended  
March 31, 2015 (Unaudited) and 2014 (Unaudited)  
(Expressed in Millions of Rupiah,  
Unless Otherwise Stated)**

**33. SALDO DAN TRANSAKSI DENGAN PIHAK-PIHAK BERELASI (lanjutan)**

Saldo piutang usaha dari transaksi tersebut disajikan dalam akun "Piutang usaha - pihak berelasi" (Catatan 5) adalah sebagai berikut:

|                            | Total/<br>Total              |                              |
|----------------------------|------------------------------|------------------------------|
|                            | 31 Mar 2015/<br>Mar 31, 2015 | 31 Des 2014/<br>Dec 31, 2014 |
| PT Sinar Hidup Satwa       | 7.936                        | 1.701                        |
| PT Primafood International | 3.209                        | 3.214                        |
| PT Surya Hidup Satwa       | -                            | 7.815                        |
| <b>Total</b>               | <b>11.145</b>                | <b>12.730</b>                |

- (b) Pembelian kepada pihak berelasi untuk periode yang berakhir pada tanggal 31 Maret 2015 dan 2014 adalah sebagai berikut:

|   | Total/<br>Total              |                              |
|---|------------------------------|------------------------------|
|   | 31 Mar 2015/<br>Mar 31, 2015 | 31 Mar 2014/<br>Mar 31, 2014 |
| <u>Pembelian bahan baku dan lain-lain</u> |                              |                              |
| PT Charoen Pokphand Indonesia Tbk         | 8.938                        | 4.702                        |
| PT Tanindo Intertraco                     | 4.034                        | 9.818                        |
| PT SHS International                      | 1.168                        | 721                          |
| PT Surya Hidup Satwa                      | 557                          | 606                          |
| PT Tanindo Subur Prima                    | 10                           | -                            |
| PT Indovetraco Makmur Abadi               | -                            | 436                          |
| <b>Total</b>                              | <b>14.707</b>                | <b>16.283</b>                |

Saldo utang usaha dari transaksi tersebut disajikan dalam akun "Utang usaha - pihak berelasi" (Catatan 14) sebagai berikut:

|  | Total/<br>Total              |                              |
|--|------------------------------|------------------------------|
|  | 31 Mar 2015/<br>Mar 31, 2015 | 31 Des 2014/<br>Dec 31, 2014 |
| PT Charoen Pokphand Indonesia Tbk          | 19.299                       | 18.502                       |
| PT Tanindo Intertraco                      | 4.515                        | 5.590                        |
| PT Surya Hidup Satwa                       | 1.634                        | -                            |
| PT Indovetraco Makmur Abadi                | 586                          | 1.550                        |
| Lain-lain (masing-masing di bawah Rp1.000) | 1.350                        | 837                          |
| <b>Total</b>                               | <b>27.384</b>                | <b>26.479</b>                |

**33. BALANCES AND TRANSACTIONS WITH RELATED PARTIES (continued)**

The balance of trade receivables from related parties as presented in the "Trade receivables - related parties" account (Note 5) is as follows:

|                            | Persentase Terhadap Total<br>Aset Konsolidasian/<br>Percentage to Consolidated<br>Total Assets |                              |
|----------------------------|--|------------------------------|
|                            | 31 Mar 2015/<br>Mar 31, 2015   | 31 Dec 2014/<br>Dec 31, 2014 |
| PT Sinar Hidup Satwa       | 0,09   | 0,02                         |
| PT Primafood International | 0,04   | 0,05                         |
| PT Surya Hidup Satwa       | -  | 0,11                         |
| <b>Total</b>               | <b>0,13</b>  | <b>0,18</b>                  |

- (b) Purchases of goods from related parties for periods ended March 31, 2015 and 2014 are as follows:

|   | Persentase Terhadap Total<br>Beban yang Bersangkutan<br>Konsolidasian/<br>Percentage to Consolidated<br>Total Related Expenses |                              |
|---|--|------------------------------|
|   | 31 Mar 2015/<br>Mar 31, 2015   | 31 Mar 2014/<br>Mar 31, 2014 |
| <u>Pembelian bahan baku dan lain-lain</u> |  |                              |
| PT Charoen Pokphand Indonesia Tbk         | 0,47   | 0,28                         |
| PT Tanindo Intertraco                     | 0,21   | 0,59                         |
| PT SHS International                      | 0,06   | 0,04                         |
| PT Surya Hidup Satwa                      | 0,03   | 0,04                         |
| PT Tanindo Subur Prima                    | 0,00   | -                            |
| PT Indovetraco Makmur Abadi               | -  | 0,03                         |
| <b>Total</b>                              | <b>0,77</b>  | <b>0,98</b>                  |

The balance of trade payables to related parties as presented in the "Trade payables - related parties" account (Note 14) is as follows:

|  | Persentase Terhadap Total<br>Liabilitas Konsolidasian/<br>Percentage to Consolidated<br>Total Liabilities |                              |
|--|---|------------------------------|
|  | 31 Mar 2015/<br>Mar 31, 2015  | 31 Dec 2014/<br>Dec 31, 2014 |
| PT Charoen Pokphand Indonesia Tbk          | 0,30  | 0,30                         |
| PT Tanindo Intertraco                      | 0,07  | 0,09                         |
| PT Surya Hidup Satwa                       | 0,02  | -                            |
| PT Indovetraco Makmur Abadi                | 0,01  | 0,03                         |
| Lain-lain (masing-masing di bawah Rp1.000) | 0,02  | 0,01                         |
| <b>Total</b>                               | <b>0,42</b>   | <b>0,43</b>                  |

**PT CENTRAL PROTEINA PRIMA Tbk  
(DAHULU PT CENTRAL PROTEINAPRIMA Tbk)  
DAN ENTITAS ANAKNYA  
CATATAN ATAS LAPORAN KEUANGAN  
KONSOLIDASIAN  
Pada Tanggal 31 Maret 2015 (Tidak Diaudit)  
dan 31 Desember 2014  
dan untuk Periode Tiga Bulan yang Berakhir pada  
Tanggal-tanggal 31 Maret 2015 (Tidak Diaudit)  
dan 2014 (Tidak Diaudit)  
(Disajikan dalam Jutaan Rupiah,  
Kecuali Dinyatakan Lain)**

**PT CENTRAL PROTEINA PRIMA Tbk  
(FORMERLY PT CENTRAL PROTEINAPRIMA Tbk)  
AND ITS SUBSIDIARIES  
NOTES TO THE CONSOLIDATED  
FINANCIAL STATEMENTS  
As of March 31, 2015 (Unaudited)  
and December 31, 2014  
and for the Three-month Periods Ended  
March 31, 2015 (Unaudited) and 2014 (Unaudited)  
(Expressed in Millions of Rupiah,  
Unless Otherwise Stated)**

**33. SALDO DAN TRANSAKSI DENGAN PIHAK-PIHAK BERELASI (lanjutan)**

(c) Saldo di luar usaha pokok Kelompok Usaha dengan pihak-pihak berelasi adalah sebagai berikut:

|  | Total/Total                  |                              |
|--|------------------------------|------------------------------|
|  | 31 Mar 2015/<br>Mar 31, 2015 | 31 Des 2014/<br>Dec 31, 2014 |
| <u>Kas dan setara kas (Catatan 4)</u>      |                              |                              |
| PT Bank Agris Tbk                          | 10.303                       | 35.682                       |
| <u>Piutang pihak berelasi - non usaha</u>  |                              |                              |
| PT Surya Hidup Satwa                       | 21.532                       | 13.868                       |
| Lain-lain (masing-masing di bawah Rp1.000) | 1.436                        | 486                          |
| <b>Total</b>                               | <b>22.968</b>                | <b>14.354</b>                |

**33. BALANCES AND TRANSACTIONS WITH RELATED PARTIES (continued)**

(c) The balance with related parties outside the main line of business of the Group is as follows:

|   | Persentase terhadap Total Aset Konsolidasian/<br>Percentage to Total Consolidated Assets |                              |
|---|--|------------------------------|
|   | 31 Mar 2015/<br>Mar 31, 2015   | 31 Dec 2014/<br>Dec 31, 2014 |
| <u>Cash and cash equivalents (Note 4)</u> |  |                              |
| PT Bank Agris Tbk                         | 0,12   | 0,50                         |
| <u>Due from related parties:</u>          |  |                              |
| PT Surya Hidup Satwa                      | 0,25   | 0,19                         |
| Others (below Rp1,000 each)               | 0,02   | 0,01                         |
| <b>Total</b>                              | <b>0,27</b>  | <b>0,20</b>                  |

|  | Persentase terhadap Total Liabilitas Konsolidasian/<br>Percentage to Consolidated Total Liabilities |                              |
|--|---|------------------------------|
|  | 31 Mar 2015/<br>Mar 31, 2015  | 31 Dec 2014/<br>Dec 31, 2014 |
| <u>Utang pihak berelasi - non usaha</u>    |   |                              |
| PT Charoen Pokphand Indonesia Tbk          | 187.730   | 187.981                      |
| Lain-lain (masing-masing di bawah Rp1.000) | 6   | 2                            |
| <b>Total</b>                               | <b>187.736</b>  | <b>187.983</b>               |

Sifat Relasi

Sifat hubungan Kelompok Usaha dengan pihak berelasi adalah sebagai berikut:

Nature of relationship

The nature of the relationship of the Group with related parties is as follows:

| <u>Pihak-pihak Berelasi/<br/>Related Parties</u> | <u>Sifat Berelasi/<br/>Nature of Relationship</u>  | <u>Transaksi/<br/>Transaction</u>   |
|--|--|---|
| PT Surya Hidup Satwa                             | Entitas induk/<br>Parent company   | Penjualan barang jadi, pembelian bahan baku, pembelian peralatan, pinjam meminjam antar afiliasi/<br>Sales of finished goods, purchase of raw materials, purchase of equipments, lending and borrowing between affiliates |
| PT Charoen Pokphand Indonesia Tbk                | Entitas di bawah pengendalian yang sama dengan Kelompok Usaha/<br>Entities under same control with Group | Penjualan barang jadi, pembelian bahan baku, pembelian peralatan, pinjam meminjam antar afiliasi/<br>Sales of finished goods, purchase of raw materials, purchase of equipments, lending and borrowing between affiliates |
| PT Indovetraco Makmur Abadi                      | Entitas di bawah pengendalian yang sama dengan Kelompok Usaha/<br>Entities under same control with Group | Pembelian bahan baku/<br>Purchase of raw materials  |
| PT Tanindo Subur Prima                           | Entitas di bawah pengendalian yang sama dengan Kelompok Usaha/<br>Entities under same control with Group | Pembelian bahan baku/<br>Purchase of raw materials  |



**PT CENTRAL PROTEINA PRIMA Tbk  
(DAHULU PT CENTRAL PROTEINAPRIMA Tbk)  
DAN ENTITAS ANAKNYA  
CATATAN ATAS LAPORAN KEUANGAN  
KONSOLIDASIAN  
Pada Tanggal 31 Maret 2015 (Tidak Diaudit)  
dan 31 Desember 2014  
dan untuk Periode Tiga Bulan yang Berakhir pada  
Tanggal-tanggal 31 Maret 2015 (Tidak Diaudit)  
dan 2014 (Tidak Diaudit)  
(Disajikan dalam Jutaan Rupiah,  
Kecuali Dinyatakan Lain)**

**PT CENTRAL PROTEINA PRIMA Tbk  
(FORMERLY PT CENTRAL PROTEINAPRIMA Tbk)  
AND ITS SUBSIDIARIES  
NOTES TO THE CONSOLIDATED  
FINANCIAL STATEMENTS  
As of March 31, 2015 (Unaudited)  
and December 31, 2014  
and for the Three-month Periods Ended  
March 31, 2015 (Unaudited) and 2014 (Unaudited)  
(Expressed in Millions of Rupiah,  
Unless Otherwise Stated)**

**33. SALDO DAN TRANSAKSI DENGAN PIHAK-PIHAK BERELASI (lanjutan)**

Sifat Relasi (lanjutan)

Sifat hubungan Kelompok Usaha dengan pihak berelasi adalah sebagai berikut: (lanjutan)

| <b>Pihak-pihak Berelasi/<br/>Related Parties</b> | <b>Sifat Berelasi/<br/>Nature of Relationship</b>  |
|--|--|
| PT Tanindo Intertraco                            | Entitas di bawah pengendalian yang sama dengan Kelompok Usaha/<br>Entities under same control with Group |
| PT Bank Agris Tbk                                | Entitas di bawah pengendalian yang sama dengan Kelompok Usaha/<br>Entities under same control with Group |
| PT SHS International                             | Entitas di bawah pengendalian yang sama dengan Kelompok Usaha/<br>Entities under same control with Group |
| PT Primafood International                       | Entitas di bawah pengendalian yang sama dengan Kelompok Usaha/<br>Entities under same control with Group |
| PT Sinar Hidup Satwa                             | Entitas di bawah pengendalian yang sama dengan Kelompok Usaha/<br>Entities under same control with Group |

**34. PERJANJIAN, IKATAN DAN KONTINJENSI YANG SIGNIFIKAN**

Berikut adalah perjanjian, ikatan dan kontinjensi yang signifikan pada tanggal 31 Desember 2014:

**a. Perjanjian Kerjasama dengan Plasma**

Perusahaan dan CPB mengadakan perjanjian kerjasama dengan para plasma yang membeli dan mengelola tambak udang dalam kawasan proyek tambak udang terpadu yang dibangun Perusahaan dan oleh CPB. Berdasarkan perjanjian ini, Perusahaan dan CPB akan membantu plasma dengan cara:

- Melakukan koordinasi dengan pihak pemberi pinjaman (Catatan 13) sehingga plasma dapat memperoleh fasilitas kredit investasi dan modal kerja; dan
- Membantu kebutuhan operasional plasma.

Sebaliknya, plasma mempunyai komitmen untuk menjual seluruh hasil panennya kepada Perusahaan dan CPB.

**33. BALANCES AND TRANSACTIONS WITH RELATED PARTIES (continued)**

Nature of relationship (continued)

The nature of the relationship of the Group with related parties is as follows: (continued)

| <b>Transaksi/<br/>Transaction</b>                  |
|--|
| Pembelian bahan baku/<br>Purchase of raw materials |
| Transaksi perbankan/<br>Banking transaction        |
| Pembelian bahan baku/<br>Purchase of raw materials |
| Penjualan barang jadi/<br>Sales of finished goods  |
| Penjualan barang jadi/<br>Sales of finished goods  |

**34. SIGNIFICANT AGREEMENTS, COMMITMENTS AND CONTINGENCIES**

The significant agreements, commitments and contingencies as of December 31, 2014 are as follows:

**a. Cooperation Agreements with Shrimp Farmers**

The Company and CPB have cooperation agreements with individual farmers, who purchased and manage the shrimp ponds for the integrated shrimp farming project area constructed by the Company and CPB. Under these agreements, the Company and CPB with its best effort assist the farmers to:

- Coordinate with the lenders (Note 13) so that the farmers could obtain investment and working capital credit facilities; and
- Assist in the operational requirements of the farmers.

In return, the farmers are committed to sell all their harvests to the Company and CPB.

**PT CENTRAL PROTEINA PRIMA Tbk  
(DAHULU PT CENTRAL PROTEINAPRIMA Tbk)  
DAN ENTITAS ANAKNYA  
CATATAN ATAS LAPORAN KEUANGAN  
KONSOLIDASIAN  
Pada Tanggal 31 Maret 2015 (Tidak Diaudit)  
dan 31 Desember 2014  
dan untuk Periode Tiga Bulan yang Berakhir pada  
Tanggal-tanggal 31 Maret 2015 (Tidak Diaudit)  
dan 2014 (Tidak Diaudit)  
(Disajikan dalam Jutaan Rupiah,  
Kecuali Dinyatakan Lain)**

**PT CENTRAL PROTEINA PRIMA Tbk  
(FORMERLY PT CENTRAL PROTEINAPRIMA Tbk)  
AND ITS SUBSIDIARIES  
NOTES TO THE CONSOLIDATED  
FINANCIAL STATEMENTS  
As of March 31, 2015 (Unaudited)  
and December 31, 2014  
and for the Three-month Periods Ended  
March 31, 2015 (Unaudited) and 2014 (Unaudited)  
(Expressed in Millions of Rupiah,  
Unless Otherwise Stated)**

**34. PERJANJIAN, IKATAN DAN KONTINJENSI  
YANG SIGNIFIKAN (lanjutan)**

**b. Perjanjian Kerjasama dengan Para Pemberi  
Pinjaman**

Untuk membiayai kebutuhan kredit investasi dan modal kerja para plasma, Perusahaan dan CPB mengadakan perjanjian kerjasama dengan PT Bank CIMB Niaga Syariah (dahulu PT Bank Niaga Syariah), PT Reksa Finance (RF) dan PT Bank Rakyat Indonesia (Persero) Tbk. (BRI).

PT Bank CIMB Niaga Syariah (dahulu PT Bank Niaga Syariah)

Pada tanggal 23 Nopember 2007, CPB dan Niaga Syariah telah menandatangani Perjanjian Kerjasama yang telah diaktakan dengan Akta Notaris No. 40 dari Achmad Bajumi, S.H. dimana Niaga Syariah telah menyetujui penyaluran Fasilitas Pembiayaan Modal Kerja Murabahah (Fasilitas Modal Kerja) kepada 1.000 plasma tambak udang CPB dengan jumlah pembiayaan maksimum sebesar Rp160.000. Tujuan fasilitas pembiayaan ini adalah untuk memenuhi kebutuhan produksi budidaya udang plasma dalam 1 (satu) siklus panen. Fasilitas ini bersifat *revolving* dengan jangka waktu fasilitas pembiayaan maksimum 24 bulan.

Sehubungan dengan Fasilitas Pembiayaan tersebut, pada tanggal 3 Desember 2007, CPB dan Niaga Syariah menandatangani Perjanjian Penanggungan Perusahaan yang diaktakan dengan Akta Notaris No. 1 dari Achmad Bajumi, S.H. Perjanjian tersebut menyebutkan bahwa CPB menjamin pembayaran kembali utang plasma kepada Niaga Syariah terbatas pada jumlah sebesar Rp160.000 ditambah bunga, komisi dan biaya lainnya.

Perjanjian ini telah dirubah beberapa kali, terakhir pada tanggal 15 Oktober 2012. Berdasarkan Perubahan Ketiga Perjanjian Kerjasama, Niaga Syariah dan CPB menyetujui untuk melakukan perpanjangan fasilitas kepada 962 plasma dengan jangka waktu fasilitas pembiayaan maksimum 66 bulan sejak perjanjian ditandatangani.

**34. SIGNIFICANT AGREEMENTS, COMMITMENTS  
AND CONTINGENCIES (continued)**

**b. Cooperation Agreements with Lenders**

To facilitate the investment and working capital requirements of the farmers, the Company and CPB entered into cooperation agreements with PT Bank CIMB Niaga Syariah (formerly PT Bank Niaga Syariah), PT Reksa Finance (RF) and PT Bank Rakyat Indonesia (Persero) Tbk. (BRI).

PT Bank CIMB Niaga Syariah (formerly PT Bank Niaga Syariah)

On November 23, 2007, CPB dan Niaga Syariah entered into a Cooperation Agreement as notarized by Notarial Deed No. 40 of Achmad Bajumi, S.H. whereby Niaga Syariah agreed to provide working capital loan Murabahah (Working Capital Facility) to 1,000 CPB's shrimp farmers with maximum credit limit of Rp160,000. The purpose of this facility is to support 1 (one) cycle of shrimp farming production requirement. This is a 24 month revolving facility.

In relation to this Working Capital Facility, on December 3, 2007, CPB and Niaga Syariah signed a Corporate Guarantee Agreement as notarized by Notarial Deed No. 1 of Achmad Bajumi, S.H. This agreement stipulates that CPB guarantees the repayment of shrimp farmers' loan to Niaga Syariah up to Rp160,000 plus any interests, commissions and other expenses thereof.

This agreement was amended several times, the latest on October 15, 2012. Based on the Third Amended Cooperation Agreement, Niaga Syariah and CPB agreed to extend the Working Capital Facility for 962 shrimp farmer with maximum period for 66 months since the agreement signing date.

**PT CENTRAL PROTEINA PRIMA Tbk  
(DAHULU PT CENTRAL PROTEINAPRIMA Tbk)  
DAN ENTITAS ANAKNYA  
CATATAN ATAS LAPORAN KEUANGAN  
KONSOLIDASIAN  
Pada Tanggal 31 Maret 2015 (Tidak Diaudit)  
dan 31 Desember 2014  
dan untuk Periode Tiga Bulan yang Berakhir pada  
Tanggal-tanggal 31 Maret 2015 (Tidak Diaudit)  
dan 2014 (Tidak Diaudit)  
(Disajikan dalam Jutaan Rupiah,  
Kecuali Dinyatakan Lain)**

**PT CENTRAL PROTEINA PRIMA Tbk  
(FORMERLY PT CENTRAL PROTEINAPRIMA Tbk)  
AND ITS SUBSIDIARIES  
NOTES TO THE CONSOLIDATED  
FINANCIAL STATEMENTS  
As of March 31, 2015 (Unaudited)  
and December 31, 2014  
and for the Three-month Periods Ended  
March 31, 2015 (Unaudited) and 2014 (Unaudited)  
(Expressed in Millions of Rupiah,  
Unless Otherwise Stated)**

**34. PERJANJIAN, IKATAN DAN KONTINJENSI  
YANG SIGNIFIKAN (lanjutan)**

**b. Perjanjian Kerjasama dengan Para Pemberi  
Pinjaman (lanjutan)**

PT Bank CIMB Niaga Syariah (dahulu PT Bank  
Niaga Syariah) (lanjutan)

Pada tanggal 16 Agustus 2011, berdasarkan Akta Notaris No.14, CPB dan Niaga Syariah menyetujui Fasilitas Pembiayaan Modal Kerja-Murabahah untuk membiayai 189 plasma CPB dengan jumlah pembiayaan maksimum sebesar Rp30.240. Fasilitas ini bersifat *revolving* dengan jangka waktu fasilitas pembiayaan maksimum 30 bulan. CPB menjamin pembayaran kembali utang plasma kepada Niaga Syariah sebesar Rp30.240 atau sebesar plafon pembiayaan untuk keseluruhan plasma yang dibiayai.

Pada tanggal 1 Agustus 2013, berdasarkan Perubahan Pertama Perjanjian Kerjasama, CPB dan Niaga Syariah menyetujui untuk memperpanjang jangka waktu fasilitas atas 189 plasma CPB dari maksimum 30 bulan menjadi maksimum 66 bulan.

PT Reksa Finance (RF)

Pada tanggal 15 Agustus 2005, CPB memperoleh persetujuan dari New Age World Limited (NAW) untuk merestrukturisasi saldo pinjaman 87 plasma sebesar Rp20.755. Berdasarkan hasil restrukturisasi tersebut, jangka waktu terutang pinjaman menjadi sampai dengan 31 Januari 2016. Jika plasma tidak sanggup membayar sampai dengan tanggal 31 Januari 2016, CPB diwajibkan untuk melunasi pinjaman plasma tersebut kepada NAW. Pinjaman ini dikenakan bunga sebesar 8,5% per tahun.

Pada tanggal 30 Januari 2006, berdasarkan Pengalihan Perjanjian Pembiayaan tertanggal 30 Januari 2006, NAW menyetujui untuk menjual dan mengalihkan hak atas piutang plasma kepada RF. Dengan demikian, jika plasma tidak sanggup membayar sampai dengan tanggal 31 Januari 2016, CPB diwajibkan untuk melunasi pinjaman plasma tersebut kepada RF.

**34. SIGNIFICANT AGREEMENTS, COMMITMENTS  
AND CONTINGENCIES (continued)**

**b. Cooperation Agreements with Lenders  
(continued)**

PT Bank CIMB Niaga Syariah (formerly  
PT Bank Niaga Syariah) (continued)

On August 16, 2011, based on Notarial Deed No.14, CPB and Niaga Syariah agreed on Working Capital Financing Facility Murabahah to finance 189 CPB's shrimp farmers with maximum credit limit of Rp30,240. This is a 30-month revolving facility. CPB guarantees the repayment of shrimp farmers' loan to Niaga Syariah up to Rp30,240 or as much as credit limit provided for farmers.

On August 1, 2013, based on First Amendment of Cooperation Agreement, CPB and Niaga Syariah agreed to extend facility period for 189 CPB's shrimp farmers from maximum period of 30 months to a maximum period of 66 months.

PT Reksa Finance (RF)

On August 15, 2005, CPB obtained an approval from New Age World Limited (NAW) to restructure the 87 farmers' loans of Rp20,755. Based on the restructuring, the loans are payable up to January 31, 2016. CPB will be required to pay any outstanding farmer's loan to NAW if the farmers are unable to pay by January 31, 2016. The loans bear interest rate at 8.5% p.a.

On January 30, 2006, based on the Deed of Assignment of Financing Agreements dated January 30, 2006, NAW agreed to sell and transfer its right on the farmers' receivables to RF. Therefore, CPB will be required to pay any outstanding farmer's loan to RF if the farmers are unable to pay their loans to RF by January 31, 2016.

**PT CENTRAL PROTEINA PRIMA Tbk  
(DAHULU PT CENTRAL PROTEINAPRIMA Tbk)  
DAN ENTITAS ANAKNYA  
CATATAN ATAS LAPORAN KEUANGAN  
KONSOLIDASIAN  
Pada Tanggal 31 Maret 2015 (Tidak Diaudit)  
dan 31 Desember 2014  
dan untuk Periode Tiga Bulan yang Berakhir pada  
Tanggal-tanggal 31 Maret 2015 (Tidak Diaudit)  
dan 2014 (Tidak Diaudit)  
(Disajikan dalam Jutaan Rupiah,  
Kecuali Dinyatakan Lain)**

**PT CENTRAL PROTEINA PRIMA Tbk  
(FORMERLY PT CENTRAL PROTEINAPRIMA Tbk)  
AND ITS SUBSIDIARIES  
NOTES TO THE CONSOLIDATED  
FINANCIAL STATEMENTS  
As of March 31, 2015 (Unaudited)  
and December 31, 2014  
and for the Three-month Periods Ended  
March 31, 2015 (Unaudited) and 2014 (Unaudited)  
(Expressed in Millions of Rupiah,  
Unless Otherwise Stated)**

**34. PERJANJIAN, IKATAN DAN KONTINJENSI  
YANG SIGNIFIKAN (lanjutan)**

**b. Perjanjian Kerjasama dengan Para Pemberi  
Pinjaman (lanjutan)**

PT Bank Rakyat Indonesia (Persero) Tbk.  
(BRI)

BRI dan CPB

Berdasarkan Perjanjian Kerjasama yang telah diaktakan dengan Akta Notaris No. 26 dari Teddy Anwar, S.H. pada tanggal 13 Maret 2008, BRI telah menyetujui penyaluran Fasilitas Kredit Modal Kerja (Fasilitas Modal Kerja) kepada 1.050 petambak plasma tambak udang CPB dengan jumlah pembiayaan maksimum sebesar Rp168.000. CPB setuju untuk bertindak sebagai penjamin kelancaran pengelolaan budidaya tambak dan kelancaran pembayaran kembali utang plasma kepada BRI.

Tujuan fasilitas pembiayaan ini adalah untuk memenuhi kebutuhan produksi budidaya udang plasma dalam 1 (satu) siklus panen. Fasilitas ini bersifat *revolving* dengan jangka waktu fasilitas 24 bulan. Sehubungan dengan Fasilitas Pembiayaan tersebut, pada tanggal 13 Maret 2008, CPB dan BRI menandatangani Perjanjian Penanggungungan Perusahaan yang diaktakan dengan Akta Notaris No. 27 dari Teddy Anwar, S.H.

Perjanjian ini telah diubah beberapa kali, terakhir pada tanggal 21 April 2014. Berdasarkan Addendum Perjanjian Kerjasama antara CPB dan BRI yang telah diaktakan dengan Akta Notaris No. 39 dibuat di hadapan Djumini Setyoadi, S.H., MKn., BRI telah menyetujui penyaluran Fasilitas Kredit berupa Pinjaman Modal Kerja (KMK) kepada 1.127 petambak plasma tambak udang CPB dengan jumlah pembiayaan maksimum sebesar Rp180.320. Jangka waktu fasilitas sampai dengan 31 Desember 2015.

**34. SIGNIFICANT AGREEMENTS, COMMITMENTS  
AND CONTINGENCIES (continued)**

**b. Cooperation Agreements with Lenders  
(continued)**

PT Bank Rakyat Indonesia (Persero) Tbk.  
(BRI)

BRI and CPB

Based on Cooperation Agreement as notarized by Notarial Deed No. 26 of Teddy Anwar, S.H. on March 13, 2008, BRI agreed to provide Working Capital Loan Facility (Working Capital Facility) to 1,050 CPB's shrimp farmers with maximum credit limit of Rp168,000. CPB agreed to act as a guarantor of the shrimp farming continuity and the repayment of the farmers' loan to BRI.

The purpose of this facility is to support 1 (one) cycle of shrimp farming production requirement. This is a 24-month revolving facility. In relation to this Financing Facility, on March 13, 2008, CPB and BRI signed a Corporate Guarantee Agreement as notarized by Notarial Deed No. 27 of Teddy Anwar, S.H.

This agreement has been amended several times, the latest on April 21, 2014. Based on Amendment of Cooperation Agreement between CPB and BRI as notarized by Notarial Deed No. 39 of Djumini Setyoadi, S.H., MKn., BRI agreed to provide Credit Facility in the forms of Working Capital Loan Facility (KMK) to 1,127 CPB's shrimp farmers with maximum credit limit of Rp180,320. The facility is valid until December 31, 2015.

**PT CENTRAL PROTEINA PRIMA Tbk  
(DAHULU PT CENTRAL PROTEINAPRIMA Tbk)  
DAN ENTITAS ANAKNYA  
CATATAN ATAS LAPORAN KEUANGAN  
KONSOLIDASIAN  
Pada Tanggal 31 Maret 2015 (Tidak Diaudit)  
dan 31 Desember 2014  
dan untuk Periode Tiga Bulan yang Berakhir pada  
Tanggal-tanggal 31 Maret 2015 (Tidak Diaudit)  
dan 2014 (Tidak Diaudit)  
(Disajikan dalam Jutaan Rupiah,  
Kecuali Dinyatakan Lain)**

**PT CENTRAL PROTEINA PRIMA Tbk  
(FORMERLY PT CENTRAL PROTEINAPRIMA Tbk)  
AND ITS SUBSIDIARIES  
NOTES TO THE CONSOLIDATED  
FINANCIAL STATEMENTS  
As of March 31, 2015 (Unaudited)  
and December 31, 2014  
and for the Three-month Periods Ended  
March 31, 2015 (Unaudited) and 2014 (Unaudited)  
(Expressed in Millions of Rupiah,  
Unless Otherwise Stated)**

**34. PERJANJIAN, IKATAN DAN KONTINJENSI  
YANG SIGNIFIKAN (lanjutan)**

**b. Perjanjian Kerjasama dengan Para Pemberi  
Pinjaman (lanjutan)**

PT Bank Rakyat Indonesia (Persero) Tbk.  
(BRI) (lanjutan)

BRI dan Perusahaan

Pada tanggal 9 Februari 2009, Perusahaan, Wahyuni Mandira (WM) dan BRI telah menandatangani Perjanjian Kerjasama yang telah diaktakan dengan Akta Notaris No. 8 dibuat di hadapan Teddy Anwar, S.H., dimana BRI telah menyetujui penyaluran Fasilitas Kredit berupa Pinjaman Modal Kerja (KMK) dan Pinjaman Kredit Investasi (KI) kepada 1.614 petambak plasma tambak udang WM dengan jumlah pembiayaan maksimum sebesar Rp248.556. Fasilitas ini bersifat *revolving*. Jangka waktu fasilitas KMK adalah maksimal 24 bulan dan dapat diperpanjang, sedangkan jangka waktu fasilitas KI adalah maksimal 60 bulan. Sehubungan dengan Fasilitas Kredit tersebut pada tanggal 9 Februari 2009, Perusahaan dan BRI menandatangani Perjanjian Penanggungungan Perusahaan yang diaktakan dengan Akta Notaris No. 9 dibuat di hadapan Teddy Anwar, S.H.

Pada tanggal 27 Maret 2012, berdasarkan Addendum Perjanjian Kerjasama antara Perusahaan, Wahyuni Mandira (WM) dan BRI yang telah diaktakan dengan Akta Notaris No. 45 dibuat di hadapan Djumini Setyoadi, S.H., MKn., BRI telah menyetujui penyaluran Fasilitas Kredit berupa Pinjaman Modal Kerja (KMK) dan Pinjaman Kredit Investasi (KI) kepada 1.530 petambak plasma tambak udang WM dengan jumlah pembiayaan maksimum sebesar Rp189.720.

Pada tanggal 21 April 2014, berdasarkan Addendum Perjanjian Kerjasama antara Perusahaan, Wahyuni Mandira (WM) dan BRI yang telah diaktakan dengan Akta Notaris No. 40 dibuat di hadapan Djumini Setyoadi, S.H., MKn., BRI telah menyetujui untuk memperpanjang jangka waktu fasilitas sampai dengan 31 Desember 2015.

**34. SIGNIFICANT AGREEMENTS, COMMITMENTS  
AND CONTINGENCIES (continued)**

**b. Cooperation Agreements with Lenders  
(continued)**

PT Bank Rakyat Indonesia (Persero) Tbk.  
(BRI) (continued)

BRI and the Company

On February 9, 2009, the Company, Wahyuni Mandira (WM) and BRI entered into a Cooperation Agreement as notarized by Notarial Deed No. 8 of Teddy Anwar, S.H., whereby BRI agreed to provide Credit Facility in the forms of Working Capital Loan Facility (KMK) and Investment Credit Loan Facility (KI) to 1,614 WM's shrimp farmers with maximum credit limit of Rp248,556. This is a revolving facility. The maximum facility period for KMK is 24 months and can be extended, while maximum facility period for KI is 60 months. In relation to this Credit Facility, on February 9, 2009, the Company and BRI signed a Corporate Guarantee Agreement as notarized by Notarial Deed No. 9 of Teddy Anwar, S.H.

On March 27, 2012, based on Amendment of Cooperation Agreement between the Company, Wahyuni Mandira (WM) and BRI as notarized by Notarial Deed No. 45 of Djumini Setyoadi, S.H., MKn., BRI agreed to provide Credit Facility in the forms of Working Capital Loan Facility (KMK) and Investment Credit Loan Facility (KI) to 1,530 WM's shrimp farmers with maximum credit limit of Rp189,720.

On April 21, 2014, based on Amendment of Cooperation Agreement between the Company, Wahyuni Mandira (WM) and BRI as notarized by Notarial Deed No. 40 of Djumini Setyoadi, S.H., MKn., BRI agreed to extend the term of the facility until December 31, 2015.

**PT CENTRAL PROTEINA PRIMA Tbk  
(DAHULU PT CENTRAL PROTEINAPRIMA Tbk)  
DAN ENTITAS ANAKNYA  
CATATAN ATAS LAPORAN KEUANGAN  
KONSOLIDASIAN  
Pada Tanggal 31 Maret 2015 (Tidak Diaudit)  
dan 31 Desember 2014  
dan untuk Periode Tiga Bulan yang Berakhir pada  
Tanggal-tanggal 31 Maret 2015 (Tidak Diaudit)  
dan 2014 (Tidak Diaudit)  
(Disajikan dalam Jutaan Rupiah,  
Kecuali Dinyatakan Lain)**

**PT CENTRAL PROTEINA PRIMA Tbk  
(FORMERLY PT CENTRAL PROTEINAPRIMA Tbk)  
AND ITS SUBSIDIARIES  
NOTES TO THE CONSOLIDATED  
FINANCIAL STATEMENTS  
As of March 31, 2015 (Unaudited)  
and December 31, 2014  
and for the Three-month Periods Ended  
March 31, 2015 (Unaudited) and 2014 (Unaudited)  
(Expressed in Millions of Rupiah,  
Unless Otherwise Stated)**

**34. PERJANJIAN, IKATAN DAN KONTINJENSI  
YANG SIGNIFIKAN (lanjutan)**

**c. Perjanjian Penyediaan Energi Listrik antara  
Perusahaan dan PT Central Daya Energi  
(CDE)**

Pada tanggal 11 Desember 2007, Perusahaan menandatangani Perjanjian Penyediaan Energi dengan CDE, dimana CDE melalui fasilitas pembangkit listriknya akan menyediakan listrik untuk Perusahaan di Kabupaten Ogan Komering, Palembang, Sumatera Selatan dan Kabupaten Lampung Utara, Desa Bumi Dipasena Agung, Lampung. Perjanjian tersebut telah mengalami beberapa kali perubahan dan perubahan terakhir tercantum dalam perjanjian tanggal 2 Januari 2012. Perusahaan akan membayar sesuai dengan energi yang dipakai, termasuk pembayaran energi minimum. Dalam hal terjadi kegagalan penyediaan energi oleh CDE, Perusahaan tidak berkewajiban membayar biaya energi minimum. Perjanjian ini berakhir dalam waktu 10 tahun.

**d. Perjanjian Penyediaan Induk Udang**

Pada tanggal 25 Oktober 2011, Perusahaan, Al-Tareeq Aquaculture Investment Ltd. (Al-Tareeq) dan Shrimp Improvement Systems Group Pte. Ltd. (SIS Group) menyetujui Perjanjian Penyediaan Induk Udang dimana SIS Group akan menyediakan induk udang untuk menjaga ketersediaan induk udang serta untuk memenuhi kebutuhan produksi Perusahaan sampai dengan tahun 2016.

**34. SIGNIFICANT AGREEMENTS, COMMITMENTS  
AND CONTINGENCIES (continued)**

**c. Energy Supply Agreement between the  
Company and PT Central Daya Energi  
(CDE)**

On December 11, 2007, the Company has entered into Energy Supply Agreements with CDE, whereby CDE will provide electricity to the Company through its power plant facilities in Ogan District Komering, Palembang, South Sumatera and North Lampung District, Bumi Dipasena Agung Village, Lampung. The Agreement has been amended for several times and the last amendment is dated January 2, 2012. The Company will make payments based on the energy used, including the minimum energy payment. In case of any failure occurred in the energy supply by CDE, the Company has no obligation to pay the minimum energy charge. This Agreement will expire in 10 years.

**d. Broodstock Supply Agreement**

On October 25, 2011, the Company, Al-Tareeq Aquaculture Investment Ltd. (Al-Tareeq) and Shrimp Improvement Systems Group Pte. Ltd. (SIS Group) entered into Broodstock Supply Agreement whereas SIS Group will supply broodstock to ensure the availability of broodstock and to meet the Company production requirement until 2016.

**PT CENTRAL PROTEINA PRIMA Tbk  
(DAHULU PT CENTRAL PROTEINAPRIMA Tbk)  
DAN ENTITAS ANAKNYA  
CATATAN ATAS LAPORAN KEUANGAN  
KONSOLIDASIAN  
Pada Tanggal 31 Maret 2015 (Tidak Diaudit)  
dan 31 Desember 2014  
dan untuk Periode Tiga Bulan yang Berakhir pada  
Tanggal-tanggal 31 Maret 2015 (Tidak Diaudit)  
dan 2014 (Tidak Diaudit)  
(Disajikan dalam Jutaan Rupiah,  
Kecuali Dinyatakan Lain)**

**PT CENTRAL PROTEINA PRIMA Tbk  
(FORMERLY PT CENTRAL PROTEINAPRIMA Tbk)  
AND ITS SUBSIDIARIES  
NOTES TO THE CONSOLIDATED  
FINANCIAL STATEMENTS  
As of March 31, 2015 (Unaudited)  
and December 31, 2014  
and for the Three-month Periods Ended  
March 31, 2015 (Unaudited) and 2014 (Unaudited)  
(Expressed in Millions of Rupiah,  
Unless Otherwise Stated)**

**35. INFORMASI SEGMENT**

Kelompok Usaha mengelompokkan pelaporan segmen operasi yang diklasifikasikan berdasarkan jenis kegiatan usaha, terdiri dari produksi pakan, pertambakan udang terpadu, dan lain-lain. Informasi yang menyangkut segmen operasi Perusahaan dan entitas anak adalah sebagai berikut:

**a. Laba (rugi) segmen**

**35. SEGMENT REPORTING**

The Group classify their segment reporting into operating segment which is classified based on type of operating activity, which consists of feeds production, integrated shrimp farming, and others. The information concerning the Company and subsidiaries' operating segments are as follows:

**a. Segment income (loss)**

|  | 2015                                   |   |                      |                           |                              |  |
|--|--|---|----------------------|---------------------------|------------------------------|--|
|  | Produksi Pakan/<br>Feeds<br>Production | Pertambakan Udang Terpadu/<br>Integrated Shrimp Farming | Lain-lain/<br>Others | Eliminasi/<br>Elimination | Konsolidasi/<br>Consolidated |  |
| <b>Informasi Segmen Usaha</b>  |  |   |                      |                           |                              | <b>Business Segment</b>                        |
| Penjualan segmen   |  |   |                      |                           |                              | Segment Sales                                  |
| Penjualan eksternal  | 1.004.205                              | 1.223.568   | 43.677               | -                         | 2.271.450                    | External sales                                 |
| Penjualan antar segmen   | 1.086                                  | 44.043  | 7.148                | (52.277)                  | -                            | Inter-segment sales                            |
| Total penjualan segmen   | 1.005.291                              | 1.267.611   | 50.825               | (52.277)                  | 2.271.450                    | Total segment sales                            |
| <b>Laba bruto</b>  | <b>159.672</b>                         | <b>207.693</b>  | <b>11.104</b>        | <b>-</b>                  | <b>378.469</b>               | <b>Gross profit</b>                            |
| Beban penjualan  | (35.816)                               | (90.316)  | (14.812)             | -                         | (140.944)                    | Selling expenses                               |
| Beban umum dan administrasi  | (67.310)                               | (95.219)  | (1.209)              | -                         | (163.738)                    | General and administrative expenses            |
| Pendapatan operasi lain yang tidak dapat dialokasikan                    |  |   |                      |                           | 5.259                        | Unallocated other operating income             |
| Beban operasi lain yang tidak dapat dialokasikan                         |  |   |                      |                           | (18.902)                     | Unallocated other operating expenses           |
| <b>Laba usaha</b>  |  |   |                      |                           | <b>60.144</b>                | <b>Income from operations</b>                  |
| Pendapatan keuangan yang tidak dapat dialokasikan                        |  |   |                      |                           | 530                          | Unallocated finance income                     |
| Biaya keuangan yang tidak dapat dialokasikan                             |  |   |                      |                           | (81.799)                     | Unallocated finance cost                       |
| Amortisasi obligasi yang direstrukturisasi yang tidak dapat dialokasikan |  |   |                      |                           | (45.073)                     | Unallocated amortization of restructured bonds |
| Rugi selisih kurs atas obligasi yang tidak dapat dialokasikan            |  |   |                      |                           | (148.956)                    | Unallocated foreign exchange loss of bonds     |
| <b>Rugi sebelum pajak penghasilan</b>                                    |  |   |                      |                           | <b>(215.154)</b>             | <b>Loss before income tax</b>                  |
| Manfaat pajak penghasilan - neto   |  |   |                      |                           | 5.926                        | Income tax benefit - net                       |
| <b>Rugi periode berjalan</b>   |  |   |                      |                           | <b>(209.228)</b>             | <b>Loss for the period</b>                     |

**PT CENTRAL PROTEINA PRIMA Tbk  
(DAHULU PT CENTRAL PROTEINAPRIMA Tbk)  
DAN ENTITAS ANAKNYA  
CATATAN ATAS LAPORAN KEUANGAN  
KONSOLIDASIAN  
Pada Tanggal 31 Maret 2015 (Tidak Diaudit)  
dan 31 Desember 2014  
dan untuk Periode Tiga Bulan yang Berakhir pada  
Tanggal-tanggal 31 Maret 2015 (Tidak Diaudit)  
dan 2014 (Tidak Diaudit)  
(Disajikan dalam Jutaan Rupiah,  
Kecuali Dinyatakan Lain)**

**PT CENTRAL PROTEINA PRIMA Tbk  
(FORMERLY PT CENTRAL PROTEINAPRIMA Tbk)  
AND ITS SUBSIDIARIES  
NOTES TO THE CONSOLIDATED  
FINANCIAL STATEMENTS  
As of March 31, 2015 (Unaudited)  
and December 31, 2014  
and for the Three-month Periods Ended  
March 31, 2015 (Unaudited) and 2014 (Unaudited)  
(Expressed in Millions of Rupiah,  
Unless Otherwise Stated)**

**35. INFORMASI SEGMENT (lanjutan)**

**a. Laba (rugi) segmen (lanjutan)**

|  |  | 2014  |                      |                           |                              |  |  |
|--|--|---|----------------------|---------------------------|------------------------------|--|--|
|  | Produksi Pakan/<br>Feeds<br>Production | Pertambahan Udang Terpadu/<br>Integrated Shrimp Farming | Lain-lain/<br>Others | Eliminasi/<br>Elimination | Konsolidasi/<br>Consolidated |  |  |
| <b>Informasi Segmen Usaha</b>  |  |   |                      |                           |                              | <b>Business Segment</b>                        |  |
| Penjualan segmen   |  |   |                      |                           |                              | Segment Sales                                  |  |
| Penjualan eksternal  | 869.282                                | 1.077.875   | 19.139               | -                         | 1.966.296                    | External sales                                 |  |
| Penjualan antar segmen   | 1.271                                  | 32.296  | 1.442                | (35.009)                  | -                            | Inter-segment sales                            |  |
| Total penjualan segmen   | 870.553                                | 1.110.171   | 20.581               | (35.009)                  | 1.966.296                    | Total segment sales                            |  |
| <b>Labanya bruto</b>   | <b>124.123</b>                         | <b>178.575</b>  | <b>2.965</b>         | <b>-</b>                  | <b>305.663</b>               | <b>Gross profit</b>                            |  |
| Beban penjualan  | (32.018)                               | (71.165)  | (10.363)             | -                         | (113.546)                    | Selling expenses                               |  |
| Beban umum dan administrasi  | (57.254)                               | (95.825)  | (570)                | -                         | (153.649)                    | General and administrative expenses            |  |
| Pendapatan operasi lain yang tidak dapat dialokasikan                    |  |   |                      |                           | 19.703                       | Unallocated other operating income             |  |
| Beban operasi lain yang tidak dapat dialokasikan                         |  |   |                      |                           | (469)                        | Unallocated other operating expenses           |  |
| <b>Labanya usaha</b>   |  |   |                      |                           | <b>57.702</b>                | <b>Income from operations</b>                  |  |
| Pendapatan keuangan yang tidak dapat dialokasikan                        |  |   |                      |                           | 693                          | Unallocated finance income                     |  |
| Biaya keuangan yang tidak dapat dialokasikan                             |  |   |                      |                           | (50.406)                     | Unallocated finance cost                       |  |
| Amortisasi obligasi yang direstrukturisasi yang tidak dapat dialokasikan |  |   |                      |                           | (53.097)                     | Unallocated amortization of restructured bonds |  |
| Labanya selisih kurs atas obligasi yang tidak dapat dialokasikan         |  |   |                      |                           | 150.793                      | Unallocated foreign exchange gain of bonds     |  |
| <b>Labanya sebelum pajak penghasilan</b>                                 |  |   |                      |                           | <b>105.685</b>               | <b>Income before income tax</b>                |  |
| Beban pajak penghasilan – neto   |  |   |                      |                           | (1.961)                      | Income tax expense - net                       |  |
| <b>Labanya periode berjalan</b>  |  |   |                      |                           | <b>103.724</b>               | <b>Income for the period</b>                   |  |

**b. Aset dan liabilitas segmen**

**b. Segment assets and liabilities**

|  |   | 2015   |                      |                           |                              |                          |  |
|--|---|--|----------------------|---------------------------|------------------------------|--------------------------|--|
|  | Produksi Pakan <sup>1)</sup> /<br>Feeds<br>Production <sup>1)</sup> | Pertambahan Udang Terpadu <sup>2)</sup> /<br>Integrated Shrimp Farming <sup>2)</sup> | Lain-lain/<br>Others | Eliminasi/<br>Elimination | Konsolidasi/<br>Consolidated |                          |  |
| Aset segmen                              | 2.016.910   | 5.795.649  | 206.975              | (620.777)                 | 7.398.757                    | Segment assets           |  |
| Aset yang tidak dapat dialokasikan       |   |  |                      |                           | 1.011.971                    | Unallocated assets       |  |
| <b>Total aset</b>                        |   |  |                      |                           | <b>8.410.728</b>             | <b>Total assets</b>      |  |
| Liabilitas segmen                        | 2.159.553   | 4.555.611  | 64.134               | (620.746)                 | 6.158.552                    | Segment liabilities      |  |
| Liabilitas yang tidak dapat dialokasikan |   |  |                      |                           | 363.430                      | Unallocated liabilities  |  |
| <b>Total liabilitas</b>                  |   |  |                      |                           | <b>6.521.982</b>             | <b>Total liabilities</b> |  |
| Pengeluaran barang modal                 | 14.933  | 40.056   | 182                  | -                         | 55.171                       | Capital expenditures     |  |
| Penyusutan                               | 10.671  | 52.680   | 185                  | -                         | 63.536                       | Depreciation             |  |



**PT CENTRAL PROTEINA PRIMA Tbk  
(DAHULU PT CENTRAL PROTEINAPRIMA Tbk)  
DAN ENTITAS ANAKNYA  
CATATAN ATAS LAPORAN KEUANGAN  
KONSOLIDASIAN  
Pada Tanggal 31 Maret 2015 (Tidak Diaudit)  
dan 31 Desember 2014  
dan untuk Periode Tiga Bulan yang Berakhir pada  
Tanggal-tanggal 31 Maret 2015 (Tidak Diaudit)  
dan 2014 (Tidak Diaudit)  
(Disajikan dalam Jutaan Rupiah,  
Kecuali Dinyatakan Lain)**

**PT CENTRAL PROTEINA PRIMA Tbk  
(FORMERLY PT CENTRAL PROTEINAPRIMA Tbk)  
AND ITS SUBSIDIARIES  
NOTES TO THE CONSOLIDATED  
FINANCIAL STATEMENTS  
As of March 31, 2015 (Unaudited)  
and December 31, 2014  
and for the Three-month Periods Ended  
March 31, 2015 (Unaudited) and 2014 (Unaudited)  
(Expressed in Millions of Rupiah,  
Unless Otherwise Stated)**

**35. INFORMASI SEGMENT (lanjutan)**

**b. Aset dan liabilitas segmen (lanjutan)**

|  | Produksi Pakan <sup>1)</sup> /<br>Feeds Production <sup>1)</sup> | Pertambahan Udang Terpadu <sup>2)</sup> /<br>Integrated Shrimp Farming <sup>2)</sup> | Lain-lain/<br>Others | Eliminasi/<br>Elimination | Konsolidasi/<br>Consolidated |                          |
|--|--|--|----------------------|---------------------------|------------------------------|--------------------------|
| Aset segmen                              | 1.669.013  | 4.912.890  | 76.870               | (571.973)                 | 6.086.800                    | Segment assets           |
| Aset yang tidak dapat dialokasikan       |  |  |                      |                           | 1.003.042                    | Unallocated assets       |
| <b>Total aset</b>                        |  |  |                      |                           | <b>7.089.842</b>             | <b>Total assets</b>      |
| Liabilitas segmen                        | 2.117.642  | 4.255.659  | 20.954               | (571.967)                 | 5.822.288                    | Segment liabilities      |
| Liabilitas yang tidak dapat dialokasikan |  |  |                      |                           | 358.891                      | Unallocated liabilities  |
| <b>Total liabilitas</b>                  |  |  |                      |                           | <b>6.181.179</b>             | <b>Total liabilities</b> |
| Pengeluaran barang modal                 | 60.025   | 90.551   | 997                  | -                         | 151.573                      | Capital expenditures     |
| Penyusutan                               | 42.701   | 216.826  | 544                  | -                         | 260.071                      | Depreciation             |

1) Produksi pakan terdiri dari pakan ikan, pakan udang dan pakan lainnya  
2) Pertambahan udang terpadu terdiri dari udang beku, pakan udang, bibit udang, benur, obat-obatan, bahan-bahan kimia dan tambak

**35. SEGMENT REPORTING (continued)**

**b. Segment assets and liabilities (continued)**

2014

**36. NILAI WAJAR DARI INSTRUMEN KEUANGAN**

Tabel berikut menyajikan nilai wajar yang mendekati nilai tercatatnya dari aset dan liabilitas keuangan Kelompok Usaha pada tanggal 31 Maret 2015 dan 31 Desember 2014:

|   | 31 Maret 2015/<br>March 31, 2015 | 31 Desember 2014/<br>December 31, 2014 |
|---|----------------------------------|--|
| <b>Aset Keuangan</b>  |                                  |  |
| <u>Pinjaman yang diberikan dan piutang</u>  |                                  |  |
| Kas dan setara kas  | 210.206                          | 164.834                                |
| Piutang usaha lancar  | 1.640.744                        | 1.689.284                              |
| Piutang lain-lain - pihak ketiga  | 55.820                           | 44.341                                 |
| Piutang usaha tidak lancar - pihak ketiga   | 312.096                          | 295.863                                |
| Piutang pihak berelasi - non usaha  | 22.968                           | 14.354                                 |
| <b>Total</b>  | <b>2.241.834</b>                 | <b>2.208.676</b>                       |
| <b>Liabilitas Keuangan</b>  |                                  |  |
| <u>Liabilitas keuangan diukur dengan biaya diamortisasi</u>                             |                                  |  |
| Utang bank jangka pendek  | 1.534.497                        | 1.467.708                              |
| Utang usaha   | 889.944                          | 907.143                                |
| Utang lain-lain - pihak ketiga  | 495.080                          | 483.118                                |
| Beban akrual  | 138.634                          | 107.178                                |
| Bagian jangka panjang yang jatuh tempo dalam waktu satu tahun                           |                                  |  |
| Utang bank  | 10.020                           | 10.020                                 |
| Utang obligasi  | 2.793.445                        | 2.599.415                              |
| Utang pihak berelasi - non usaha  | 187.736                          | 187.983                                |
| Utang bank jangka panjang - setelah dikurangi bagian jatuh tempo dalam waktu satu tahun | 28.290                           | 30.795                                 |
| <b>Total</b>  | <b>6.077.646</b>                 | <b>5.793.360</b>                       |

**36. FAIR VALUE OF FINANCIAL INSTRUMENTS**

The following tables present fair values of financial assets and financial liabilities of the Group as of March 31, 2015 and December 31, 2014, which approximate the carrying amounts:

|  |
|--|
| <b>Financial Assets</b>                        |
| <u>Loans and receivables</u>                   |
| Cash and cash equivalents                      |
| Current trade receivables                      |
| Other receivables - third parties              |
| Non-current trade receivables - third parties  |
| Due from related parties                       |
| <b>Total</b>                                   |
| <b>Financial Liabilities</b>                   |
| <u>Financial liabilities at amortized cost</u> |
| Short-term bank loans                          |
| Trade payables                                 |
| Other payables - third parties                 |
| Accrued expenses                               |
| Current portion of long-term debt              |
| Bank loan                                      |
| Bonds payable                                  |
| Due to related parties                         |
| Long-term bank loan - net of current portion   |
| <b>Total</b>                                   |

**PT CENTRAL PROTEINA PRIMA Tbk  
(DAHULU PT CENTRAL PROTEINAPRIMA Tbk)  
DAN ENTITAS ANAKNYA**

**CATATAN ATAS LAPORAN KEUANGAN  
KONSOLIDASIAN**

**Pada Tanggal 31 Maret 2015 (Tidak Diaudit)  
dan 31 Desember 2014**

**dan untuk Periode Tiga Bulan yang Berakhir pada  
Tanggal-tanggal 31 Maret 2015 (Tidak Diaudit)  
dan 2014 (Tidak Diaudit)**

**(Disajikan dalam Jutaan Rupiah,  
Kecuali Dinyatakan Lain)**

**PT CENTRAL PROTEINA PRIMA Tbk  
(FORMERLY PT CENTRAL PROTEINAPRIMA Tbk)  
AND ITS SUBSIDIARIES**

**NOTES TO THE CONSOLIDATED  
FINANCIAL STATEMENTS**

**As of March 31, 2015 (Unaudited)  
and December 31, 2014**

**and for the Three-month Periods Ended  
March 31, 2015 (Unaudited) and 2014 (Unaudited)**

**(Expressed in Millions of Rupiah,  
Unless Otherwise Stated)**

**36. NILAI WAJAR DARI INSTRUMEN KEUANGAN  
(lanjutan)**

Nilai wajar didefinisikan sebagai jumlah dimana instrumen tersebut dapat ditukar di dalam transaksi ini antara pihak yang berkeinginan dan memiliki pengetahuan yang memadai melalui suatu transaksi yang wajar, bukan di dalam penjualan yang dipaksakan atau penjualan likuidasi. Nilai wajar didapatkan dari model arus kas diskonto.

Metode-metode dan asumsi-asumsi di bawah ini digunakan untuk mengestimasi nilai wajar untuk masing-masing kelas instrumen keuangan:

- a. Instrumen keuangan yang dicatat sebesar nilai wajar atau biaya perolehan diamortisasi

Pinjaman jangka panjang disajikan pada biaya perolehan diamortisasi dengan menggunakan metode SBE, dan tingkat diskonto yang digunakan mengacu kepada suku bunga pinjaman pasar saat ini bagi pinjaman yang serupa. Tingkat suku bunga efektif adalah 14,98% per tahun.

- b. Instrumen keuangan dengan jumlah tercatat yang mendekati nilai wajarnya

Manajemen menetapkan bahwa nilai tercatat (berdasarkan jumlah nosional) kas dan setara kas, piutang usaha, piutang lain-lain, utang bank jangka pendek, utang usaha, utang lain-lain, beban akrual dan utang jangka panjang kurang lebih sebesar nilai tercatatnya karena bersifat jangka pendek.

Pada tanggal 31 Maret 2015 dan 31 Desember 2014, Kelompok Usaha tidak memiliki instrumen yang disajikan pada nilai wajar sehingga dengan demikian tidak mengungkapkan hierarki nilai wajar.

**37. TUJUAN DAN KEBIJAKAN MANAJEMEN  
RISIKO KEUANGAN**

**a. Manajemen Risiko**

Risiko utama dari instrumen keuangan Kelompok Usaha adalah risiko kredit, risiko likuiditas, risiko pasar (termasuk risiko nilai tukar mata uang dan risiko harga komoditas) dan risiko suku bunga. Penelaahan Direksi dan kebijakan yang disetujui untuk mengelola risiko-risiko dirangkum sebagai berikut:

**36. FAIR VALUE OF FINANCIAL INSTRUMENTS  
(continued)**

*Fair value is defined as the amount at which the instrument could be exchanged in a current transaction between knowledgeable willing parties in an arm's-length transaction, other than in a forced or liquidation sale. Fair values are obtained from the discounted cash flow models.*

*The following methods and assumptions are used to estimate the fair values of each class of financial instruments:*

- a. *Financial instruments carried at fair value or amortized cost*

*Long-term loans are carried at amortized cost using EIR, and the discount rates used are the current market lending rates for similar types of loans. The effective interest rates is 14.98% per annum.*

- b. *Financial instruments with carrying amounts that approximate their fair values*

*Management has determined that the carrying amounts (based on notional amounts) of cash and cash equivalents, account receivables - trade, other receivables, short-term bank loans, account payables - trade, other payables, accrued expenses and long-term debt approximate their carrying values in view of their short-term nature.*

*On March 31, 2015 and December 31, 2014, the Group does not have financial instrument which is stated fair value therefore did not present fair value hierarchy disclosure.*

**37. FINANCIAL RISK MANAGEMENT OBJECTIVES  
AND POLICIES**

**a. Risk Management**

*The main risks from financial instruments of the Group are credit risk, liquidity risk, market risk (including foreign exchange rate risk and commodity price risk) and interest rate risk. The Directors review and approve policies to manage these risk which:*

**PT CENTRAL PROTEINA PRIMA Tbk  
(DAHULU PT CENTRAL PROTEINAPRIMA Tbk)  
DAN ENTITAS ANAKNYA  
CATATAN ATAS LAPORAN KEUANGAN  
KONSOLIDASIAN  
Pada Tanggal 31 Maret 2015 (Tidak Diaudit)  
dan 31 Desember 2014  
dan untuk Periode Tiga Bulan yang Berakhir pada  
Tanggal-tanggal 31 Maret 2015 (Tidak Diaudit)  
dan 2014 (Tidak Diaudit)  
(Disajikan dalam Jutaan Rupiah,  
Kecuali Dinyatakan Lain)**

**PT CENTRAL PROTEINA PRIMA Tbk  
(FORMERLY PT CENTRAL PROTEINAPRIMA Tbk)  
AND ITS SUBSIDIARIES  
NOTES TO THE CONSOLIDATED  
FINANCIAL STATEMENTS  
As of March 31, 2015 (Unaudited)  
and December 31, 2014  
and for the Three-month Periods Ended  
March 31, 2015 (Unaudited) and 2014 (Unaudited)  
(Expressed in Millions of Rupiah,  
Unless Otherwise Stated)**

**37. TUJUAN DAN KEBIJAKAN MANAJEMEN  
RISIKO KEUANGAN (lanjutan)**

**a. Manajemen Risiko (lanjutan)**

**Risiko Kredit**

Risiko kredit timbul sebagai akibat dari penjualan produk kepada pelanggan. Kelompok Usaha mengelola dan mengendalikan risiko ini dengan menetapkan batasan risiko yang dapat diterima dan memantau eksposure terkait dengan batasan-batasan tersebut.

Risiko kredit adalah risiko bahwa Kelompok Usaha akan mengalami kerugian yang timbul dari pelanggan, klien atau pihak lawan yang gagal memenuhi kewajiban kontraktual mereka. Tidak ada risiko kredit yang terpusat secara signifikan.

Kelompok Usaha menetapkan sejumlah kebijakan sebelum memberikan kredit kepada pelanggan baru, antara lain dengan melakukan survei atas pelanggan tersebut dan memberikan kredit limit yang terbatas. Kesepakatan dengan pelanggan ini dituangkan dalam suatu surat yang disebut KUL (Kondisi Untuk Langganan) dan Surat Perjanjian Jual Beli. Kelompok Usaha juga menetapkan kebijakan jangka waktu kredit yang relatif pendek, yaitu 30 sampai dengan 60 hari. Peningkatan kredit limit dan perpanjangan jangka waktu kredit akan diberikan setelah melalui proses verifikasi. Atas piutang yang telah jatuh tempo, akan dipantau secara terus menerus dan sedapat mungkin akan dimintakan jaminan dan menghentikan penyaluran kredit kepada pelanggan tersebut dan hanya melakukan transaksi penjualan secara kas. Tergantung pada penilaian Kelompok Usaha, cadangan khusus mungkin dibuat jika piutang dianggap tidak tertagih.

Kolektabilitas piutang plasma tergantung dari keberhasilan panen dari plasma yang bersangkutan. Perusahaan selalu memonitor kinerja plasma dan kolektabilitas dari pelanggannya untuk memastikan agar kerugian yang mungkin timbul dari tidak terbayarnya kredit yang diberikan menjadi seminimal mungkin.

**37. FINANCIAL RISK MANAGEMENT OBJECTIVES  
AND POLICIES (continued)**

**a. Risk Management (continued)**

**Credit Risk**

*Credit risk arises as a result of the sale of products to customers. The Group manages and controls this risk by setting acceptable risk limits and monitoring the exposure related to such limits.*

*Credit risk is the risk that the Group will incur a loss arising from its customers, clients or counterparties that fail to discharge their contractual obligations. There are no significant concentrations of credit risk.*

*The Group has adopted a number of policies prior to providing credit to new customers, such as customer surveys and setting of strict credit limits. The agreement with customers is outlined in a document entitled KUL (Conditions for Customer) and in the sales and purchase agreements. The Group also sets a credit period which is relatively short, from 30 up to 60 days. Raising of the credit limit and extension of the credit term are only provided after a process of verification. Overdue receivables are monitored continuously and where possible collateral is sought with termination of customer credit and restriction to cash basis transactions being other possible measures. Depending on the evaluation of the Group, an allowance may be provided if receivables are deemed uncollectible.*

*Collectability of the farmers receivables depend on the success of farmers' harvesting. Company always monitors farmers' performance and collection from each customer to ensure that loss possibility from the uncollectible credit given is minimum as possible.*

**PT CENTRAL PROTEINA PRIMA Tbk  
(DAHULU PT CENTRAL PROTEINAPRIMA Tbk)  
DAN ENTITAS ANAKNYA  
CATATAN ATAS LAPORAN KEUANGAN  
KONSOLIDASIAN  
Pada Tanggal 31 Maret 2015 (Tidak Diaudit)  
dan 31 Desember 2014  
dan untuk Periode Tiga Bulan yang Berakhir pada  
Tanggal-tanggal 31 Maret 2015 (Tidak Diaudit)  
dan 2014 (Tidak Diaudit)  
(Disajikan dalam Jutaan Rupiah,  
Kecuali Dinyatakan Lain)**

**PT CENTRAL PROTEINA PRIMA Tbk  
(FORMERLY PT CENTRAL PROTEINAPRIMA Tbk)  
AND ITS SUBSIDIARIES  
NOTES TO THE CONSOLIDATED  
FINANCIAL STATEMENTS  
As of March 31, 2015 (Unaudited)  
and December 31, 2014  
and for the Three-month Periods Ended  
March 31, 2015 (Unaudited) and 2014 (Unaudited)  
(Expressed in Millions of Rupiah,  
Unless Otherwise Stated)**

**37. TUJUAN DAN KEBIJAKAN MANAJEMEN  
RISIKO KEUANGAN (lanjutan)**

**a. Manajemen Risiko (lanjutan)**

**Risiko Likuiditas**

Risiko likuiditas adalah risiko yang terjadi jika posisi arus kas menunjukkan pendapatan jangka pendek tidak cukup menutupi pengeluaran jangka pendek.

Kebutuhan likuiditas Kelompok Usaha secara historis timbul akibat kebutuhan untuk membiayai investasi dan pengeluaran barang modal, sedangkan untuk biaya operasional dapat dipenuhi dari arus kas Kelompok Usaha. Dalam mengelola risiko likuiditas, Manajemen selalu menjaga tingkat kas dan setara kas yang dianggap memadai untuk membiayai operasional Kelompok Usaha, sedangkan untuk mengatasi dampak dari fluktuasi arus kas, diatasi dengan ketersediaan fasilitas utang bank.

Kelompok Usaha secara rutin mengevaluasi proyeksi arus kas termasuk jadwal jatuh tempo jangka panjang dan terus menelaah kondisi pasar keuangan untuk inisiasi penggalangan dana baik melalui pinjaman bank maupun pasar modal.

Tabel berikut menunjukkan jadwal jatuh tempo liabilitas keuangan Kelompok Usaha berdasarkan pembayaran kontraktual:

**Akan jatuh tempo pada tanggal 31 Maret 2015/  
Expected maturity as of March 31, 2015**

|                                  | <b>Sampai dengan<br/>1 tahun/<br/>Up to 1 year</b> | <b>Lebih dari<br/>1 tahun sampai<br/>dengan 8 tahun/<br/>More than 1 year<br/>up to 8 years</b> | <b>Total/<br/>Total</b> |                                |
|----------------------------------|--|---|-------------------------|--------------------------------|
| Utang bank jangka pendek         | 1.534.497  | -   | 1.534.497               | Short-term bank loans          |
| Utang usaha                      |  |   |                         | Trade payables                 |
| Pihak ketiga                     | 862.560  | -   | 862.560                 | Third parties                  |
| Pihak berelasi                   | 27.384   | -   | 27.384                  | Related parties                |
| Utang lain-lain - pihak ketiga   | 495.080  | -   | 495.080                 | Other payables - third parties |
| Beban akrual                     | 138.634  | -   | 138.634                 | Accrued expenses               |
| Liabilitas imbalan               |  |   |                         | Short-term employee            |
| kerja jangka pendek              | 16.697   | -   | 16.697                  | benefits liability             |
| Utang pihak berelasi - non usaha | -  | 187.736   | 187.736                 | Due to related parties         |
| Utang obligasi                   | -  | 4.252.300   | 4.252.300               | Bonds payable                  |
| Bagian jangka panjang            |  |   |                         | Current portion of long-term   |
| yang jatuh tempo dalam           |  |   |                         | debt                           |
| waktu satu tahun                 |  |   |                         | Bank loan                      |
| Utang bank                       | 10.020   | -   | 10.020                  |                                |
| Utang bank jangka panjang -      |  |   |                         | Long-term bank loan -          |
| setelah dikurangi bagian jatuh   |  |   |                         | net of current portion         |
| tempo dalam waktu satu tahun     | -  | 28.290  | 28.290                  |                                |
| <b>Total</b>                     | <b>3.084.872</b>                                   | <b>4.468.326</b>  | <b>7.553.198</b>        | <b>Total</b>                   |

**37. FINANCIAL RISK MANAGEMENT OBJECTIVES  
AND POLICIES (continued)**

**a. Risk Management (continued)**

**Liquidity Risk**

Liquidity risk is the risk that occurs when the cash flows position indicates that short-term revenue is insufficient to cover short-term expenditure.

The liquidity requirements of the Group have historically arisen from the need for investment funding and capital expenditure, while operational expenses can be met from the Group's cash flows. In the handling of liquidity risk, Management always maintains cash and cash equivalents at adequate levels to finance the operations of the Group, while the effects of cash flow fluctuation can be overcome by the availability of bank loan facilities.

The Group evaluates its cash flow projections regularly including the long-term maturity schedule and continuously assesses the condition of financial markets for opportunities to pursue fund raising initiatives, either through bank loans or the equity market.

The following table represents the maturity schedules of the Group's financial liabilities based on contractual undiscounted payments:

**PT CENTRAL PROTEINA PRIMA Tbk**  
**(DAHULU PT CENTRAL PROTEINAPRIMA Tbk)**  
**DAN ENTITAS ANAKNYA**  
**CATATAN ATAS LAPORAN KEUANGAN**  
**KONSOLIDASIAN**  
**Pada Tanggal 31 Maret 2015 (Tidak Diaudit)**  
**dan 31 Desember 2014**  
**dan untuk Periode Tiga Bulan yang Berakhir pada**  
**Tanggal-tanggal 31 Maret 2015 (Tidak Diaudit)**  
**dan 2014 (Tidak Diaudit)**  
**(Disajikan dalam Jutaan Rupiah,**  
**Kecuali Dinyatakan Lain)**

**PT CENTRAL PROTEINA PRIMA Tbk**  
**(FORMERLY PT CENTRAL PROTEINAPRIMA Tbk)**  
**AND ITS SUBSIDIARIES**  
**NOTES TO THE CONSOLIDATED**  
**FINANCIAL STATEMENTS**  
**As of March 31, 2015 (Unaudited)**  
**and December 31, 2014**  
**and for the Three-month Periods Ended**  
**March 31, 2015 (Unaudited) and 2014 (Unaudited)**  
**(Expressed in Millions of Rupiah,**  
**Unless Otherwise Stated)**

**37. TUJUAN DAN KEBIJAKAN MANAJEMEN**  
**RISIKO KEUANGAN (lanjutan)**

**a. Manajemen Resiko (lanjutan)**  
**Risiko Likuiditas (lanjutan)**

Akan jatuh tempo pada tanggal 31 Desember 2014/  
*Expected maturity as of December 31, 2014*

|                                  | Sampai dengan<br>1 tahun/<br>Up to 1 year | Lebih dari<br>1 tahun sampai<br>dengan 8 tahun/<br>More than 1 year<br>up to 8 years | Total/<br>Total  |                                |
|----------------------------------|---|--|------------------|--------------------------------|
| Utang bank jangka pendek         | 1.467.708                                 | -  | 1.467.708        | Short-term bank loans          |
| Utang usaha                      |   |  |                  | Trade payables                 |
| Pihak ketiga                     | 880.664                                   | -  | 880.664          | Third parties                  |
| Pihak berelasi                   | 26.479                                    | -  | 26.479           | Related parties                |
| Utang lain-lain - pihak ketiga   | 483.118                                   | -  | 483.118          | Other payables - third parties |
| Beban akrual                     | 107.178                                   | -  | 107.178          | Accrued expenses               |
| Liabilitas imbalan               |   |  |                  | Short-term employee            |
| kerja jangka pendek              | 6.814                                     | -  | 6.814            | benefits liability             |
| Utang pihak berelasi - non usaha | -   | 187.983  | 187.983          | Due to related parties         |
| Utang obligasi                   | -   | 4.043.000  | 4.043.000        | Bonds payable                  |
| Bagian jangka panjang            |   |  |                  | Current portion of long-term   |
| yang jatuh tempo dalam           |   |  |                  | debt                           |
| waktu satu tahun                 |   |  |                  | Bank loan                      |
| Utang bank                       | 10.020                                    | -  | 10.020           |                                |
| Utang bank jangka panjang -      |   |  |                  | Long-term bank loan -          |
| setelah dikurangi bagian jatuh   |   |  |                  | net of current portion         |
| tempo dalam waktu satu tahun     | -   | 30.795   | 30.795           |                                |
| <b>Total</b>                     | <b>2.981.981</b>                          | <b>4.261.778</b>   | <b>7.243.759</b> | <b>Total</b>                   |

**Risiko Pasar**

• **Risiko Nilai Tukar Mata Uang Asing**

Mata uang pelaporan Kelompok Usaha adalah Rupiah Indonesia. Risiko nilai tukar mata uang asing adalah risiko dimana nilai wajar atas arus kas di masa datang dari suatu instrumen keuangan akan berfluktuasi akibat perubahan nilai tukar mata uang asing. Eksposur Kelompok Usaha terhadap fluktuasi nilai tukar terutama berasal dari utang usaha akibat import bahan baku, utang bank dan utang obligasi.

Untuk mengelola risiko nilai tukar mata uang asing, Kelompok Usaha mengupayakan fasilitas utang bank dalam mata uang rangkap, sehingga akan memberikan fleksibilitas dalam mengkonversikan ke mata uang yang akan digunakan dengan memperhatikan keadaan. Untuk risiko nilai tukar mata uang asing yang berasal dari utang usaha, Perusahaan akan mengalihkannya kepada pelanggan dengan melakukan evaluasi harga jual secara berkala.

**37. FINANCIAL RISK MANAGEMENT OBJECTIVES**  
**AND POLICIES (continued)**

**a. Risk Management (continued)**  
**Liquidity Risk (continued)**

**Market Risk**

• **Foreign Exchange Rate Risk**

The reporting currency of the Group is the Indonesian rupiah. The foreign exchange rate risk is the risk that the fair value of future cash flows of a financial instrument will fluctuate as a result of changes in foreign exchange rates. The Group's exposure to the fluctuation of exchange rates primarily arises from trade payables due to import of raw materials, bank loans and bonds payable.

In managing the foreign exchange rate risk, the Group seeks bank loan facilities in dual currencies offering flexibility in currency conversion in terms of the currency to be used in light of circumstances. For the foreign exchange rate risk which arises from trade payables, the Company will shift this to the customer through periodic evaluation of sales prices.

**PT CENTRAL PROTEINA PRIMA Tbk  
(DAHULU PT CENTRAL PROTEINAPRIMA Tbk)  
DAN ENTITAS ANAKNYA  
CATATAN ATAS LAPORAN KEUANGAN  
KONSOLIDASIAN  
Pada Tanggal 31 Maret 2015 (Tidak Diaudit)  
dan 31 Desember 2014  
dan untuk Periode Tiga Bulan yang Berakhir pada  
Tanggal-tanggal 31 Maret 2015 (Tidak Diaudit)  
dan 2014 (Tidak Diaudit)  
(Disajikan dalam Jutaan Rupiah,  
Kecuali Dinyatakan Lain)**

**PT CENTRAL PROTEINA PRIMA Tbk  
(FORMERLY PT CENTRAL PROTEINAPRIMA Tbk)  
AND ITS SUBSIDIARIES  
NOTES TO THE CONSOLIDATED  
FINANCIAL STATEMENTS  
As of March 31, 2015 (Unaudited)  
and December 31, 2014  
and for the Three-month Periods Ended  
March 31, 2015 (Unaudited) and 2014 (Unaudited)  
(Expressed in Millions of Rupiah,  
Unless Otherwise Stated)**

**37. TUJUAN DAN KEBIJAKAN MANAJEMEN  
RISIKO KEUANGAN (lanjutan)**

**a. Manajemen Resiko (lanjutan)**

**Risiko Pasar (lanjutan)**

• **Risiko Nilai Tukar Mata Uang Asing  
(lanjutan)**

Tabel berikut ini menunjukkan sensitivitas kemungkinan perubahan tingkat pertukaran Rupiah terhadap dolar Amerika Serikat, dengan asumsi variabel lain konstan, dampak terhadap laba sebelum pajak penghasilan sebagai berikut:

|                       | <b>Perubahan<br/>tingkat Rp/<br/>Change in<br/>Rp rate</b> | <b>Dampak<br/>terhadap<br/>laba sebelum<br/>beban pajak/<br/>Effect on income<br/>before tax expenses</b> |                                 |
|-----------------------|--|---|---------------------------------|
|                       |  |   | <b><u>March 31, 2015</u></b>    |
| Dolar Amerika Serikat | 1%   | (35.958)  | United States dollar            |
| Dolar Amerika Serikat | -1%  | 35.958  | United States dollar            |
|                       |  |   | <b><u>December 31, 2014</u></b> |
| Dolar Amerika Serikat | 1%   | (33.678)  | United States dollar            |
| Dolar Amerika Serikat | -1%  | 33.678  | United States dollar            |

• **Risiko Harga Komoditas**

Kelompok Usaha terkena dampak risiko harga komoditas akibat beberapa faktor, antara lain cuaca, kebijakan pemerintah, tingkat permintaan dan penawaran pasar dan lingkungan ekonomi global.

Dampak tersebut terutama timbul karena sebagian besar bahan baku produksi pakan udang dan ikan yaitu bungkil kacang kedelai, tepung terigu, tepung ikan, tepung tulang dan jagung merupakan barang komoditas. Kebijakan manajemen untuk mengurangi risiko ini adalah dengan menggunakan formula yang memungkinkan untuk menggunakan bahan baku pengganti bahan baku komoditas tanpa mengurangi kualitas produk yang dihasilkan dan mengalihkan kenaikan harga kepada pelanggan.

**37. FINANCIAL RISK MANAGEMENT OBJECTIVES  
AND POLICIES (continued)**

**a. Risk Management (continued)**

**Market Risk (continued)**

• **Foreign Exchange Rate Risk (continued)**

The following table demonstrates the sensitivity to the possibility of a change in the rupiah exchange rate against the United States dollar, with all other variables held constant. The effect on income before income tax is as follows:

• **Commodity Price Risk**

The Group is exposed to commodity price risk due to certain factors, such as weather, government policies, level of demand and supply in the market and the global economic environment.

Such exposure mainly arises from the fact that most of the raw materials to produce shrimp and fish feed are soybean, wheat flour, fishmeal, meatbone meal, and corn which are commodity goods. Management's policy to reduce this risk is through use of a formula which makes it possible to use a replacement raw material for commodity goods without reducing the quality of the production goods and through passing on price increases to customers.

**PT CENTRAL PROTEINA PRIMA Tbk  
(DAHULU PT CENTRAL PROTEINAPRIMA Tbk)  
DAN ENTITAS ANAKNYA  
CATATAN ATAS LAPORAN KEUANGAN  
KONSOLIDASIAN  
Pada Tanggal 31 Maret 2015 (Tidak Diaudit)  
dan 31 Desember 2014  
dan untuk Periode Tiga Bulan yang Berakhir pada  
Tanggal-tanggal 31 Maret 2015 (Tidak Diaudit)  
dan 2014 (Tidak Diaudit)  
(Disajikan dalam Jutaan Rupiah,  
Kecuali Dinyatakan Lain)**

**PT CENTRAL PROTEINA PRIMA Tbk  
(FORMERLY PT CENTRAL PROTEINAPRIMA Tbk)  
AND ITS SUBSIDIARIES  
NOTES TO THE CONSOLIDATED  
FINANCIAL STATEMENTS  
As of March 31, 2015 (Unaudited)  
and December 31, 2014  
and for the Three-month Periods Ended  
March 31, 2015 (Unaudited) and 2014 (Unaudited)  
(Expressed in Millions of Rupiah,  
Unless Otherwise Stated)**

**37. TUJUAN DAN KEBIJAKAN MANAJEMEN  
RISIKO KEUANGAN (lanjutan)**

**a. Manajemen Resiko (lanjutan)**

**Risiko Pasar (lanjutan)**

**• Risiko Harga Komoditas (lanjutan)**

Di samping itu, Kelompok Usaha secara terus menerus mengawasi tingkat persediaan yang optimal dengan cara melakukan kontrak pembelian pada saat harga murah dengan mengacu kepada rencana produksi dan kebutuhan bahan baku untuk mengurangi risiko biaya bahan baku terhadap fluktuasi harga komoditas.

Untuk tahun yang berakhir pada tanggal-tanggal 31 Maret 2015 dan 31 Desember 2014, kebijakan Kelompok Usaha adalah untuk tidak melakukan lindung nilai atas instrumen keuangannya.

**Risiko Suku Bunga**

Risiko tingkat suku bunga adalah risiko di mana nilai wajar arus kas di masa depan akan berfluktuasi karena perubahan tingkat suku bunga pasar. Kelompok Usaha terpengaruh risiko perubahan suku bunga pasar terkait dengan utang bank jangka pendek. Kelompok Usaha mengelola risiko ini dengan memilih bank yang dapat memberikan tingkat suku bunga pinjaman yang terendah.

Tabel berikut ini menunjukkan sensitivitas kemungkinan perubahan tingkat suku bunga pinjaman. Dengan asumsi variabel lain konstan, laba sebelum beban pajak dipengaruhi oleh tingkat suku bunga mengambang sebagai berikut:

|        | Kenaikan/<br>penurunan<br>dalam<br>satuan poin/<br><i>Increase/<br/>decrease<br/>In basis point</i> | Dampak<br>terhadap<br>laba sebelum<br>pajak penghasilan/<br><i>Effect on income<br/>before income tax</i> |                                 |
|--------|---|---|---------------------------------|
|        |   |   | <b><u>March 31, 2015</u></b>    |
| Rupiah | +100  | (15.728)  | Rupiah                          |
| Rupiah | -100  | 15.728  | Rupiah                          |
|        |   |   | <b><u>December 31, 2014</u></b> |
| Rupiah | +100  | (15.085)  | Rupiah                          |
| Rupiah | -100  | 15.085  | Rupiah                          |

**37. FINANCIAL RISK MANAGEMENT OBJECTIVES  
AND POLICIES (continued)**

**a. Risk Management (continued)**

**Market Risk (continued)**

**• Commodity Price Risk (continued)**

In addition, the Group continuously monitors the optimal level of inventory by entering into purchase contracts when prices are low, mindful of production plans and raw material requirements to reduce the exposure of raw material costs to fluctuations in commodity prices.

For the years ended March 31, 2015 and December 31, 2014, the Group's policy is that no hedging in financial instruments is to be undertaken.

**Interest Rate Risk**

Interest rate risk is the risk that the fair value of future cash flows of a financial instrument will fluctuate because of changes in market interest rates. The Group's exposure to the risk of changes in market interest rates is related to short-term bank loans. The Group manages this risk by selecting the bank that can give the lowest loan interest rate.

The following table demonstrates the sensitivity to the possibility of a change in interest rates on loans. With all other variables held constant, income before tax expenses is affected by the impact on floating rate loans as follows:

**PT CENTRAL PROTEINA PRIMA Tbk  
(DAHULU PT CENTRAL PROTEINAPRIMA Tbk)  
DAN ENTITAS ANAKNYA  
CATATAN ATAS LAPORAN KEUANGAN  
KONSOLIDASIAN  
Pada Tanggal 31 Maret 2015 (Tidak Diaudit)  
dan 31 Desember 2014  
dan untuk Periode Tiga Bulan yang Berakhir pada  
Tanggal-tanggal 31 Maret 2015 (Tidak Diaudit)  
dan 2014 (Tidak Diaudit)  
(Disajikan dalam Jutaan Rupiah,  
Kecuali Dinyatakan Lain)**

**PT CENTRAL PROTEINA PRIMA Tbk  
(FORMERLY PT CENTRAL PROTEINAPRIMA Tbk)  
AND ITS SUBSIDIARIES  
NOTES TO THE CONSOLIDATED  
FINANCIAL STATEMENTS  
As of March 31, 2015 (Unaudited)  
and December 31, 2014  
and for the Three-month Periods Ended  
March 31, 2015 (Unaudited) and 2014 (Unaudited)  
(Expressed in Millions of Rupiah,  
Unless Otherwise Stated)**

**37. TUJUAN DAN KEBIJAKAN MANAJEMEN  
RISIKO KEUANGAN (lanjutan)**

**b. Manajemen Modal**

Kelompok Usaha bertujuan mencapai struktur modal yang optimal untuk memenuhi tujuan usaha, di antaranya dengan mempertahankan rasio modal yang sehat dan memaksimalkan nilai pemegang saham.

Beberapa instrumen utang Kelompok Usaha memiliki rasio keuangan yang mensyaratkan rasio *leverage* maksimum. Kelompok Usaha telah memenuhi semua persyaratan modal yang ditetapkan oleh pihak luar.

Manajemen memantau modal dengan menggunakan beberapa ukuran *leverage* keuangan seperti rasio ekuitas terhadap utang *Debt-to-Equity Ratio (DER)*.

Pada tanggal 31 Maret 2015 dan 31 Desember 2014, akun-akun Kelompok Usaha yang membentuk rasio utang terhadap ekuitas adalah sebagai berikut:

|                                     | <u>31 Maret 2015/<br/>March 31, 2015</u> | <u>31 Desember 2014/<br/>December 31, 2014</u> |                             |
|-------------------------------------|--|--|-----------------------------|
| Utang bank jangka pendek            | 1.534.497                                | 1.467.708                                      | Short-term bank loan        |
| Utang bank jangka panjang           | 38.310                                   | 40.815   | Long-term bank loan         |
| Utang obligasi                      | 2.793.445                                | 2.599.415                                      | Bonds payable               |
| <b>Total utang</b>                  | <b>4.366.252</b>                         | <b>4.107.938</b>                               | <b>Total debt</b>           |
| <b>Total ekuitas</b>                | <b>1.888.746</b>                         | <b>908.663</b>                                 | <b>Total equity</b>         |
| <b>Rasio utang terhadap ekuitas</b> | <b>2,31</b>                              | <b>4,52</b>                                    | <b>Debt-to-equity ratio</b> |

**37. FINANCIAL RISK MANAGEMENT OBJECTIVES  
AND POLICIES (continued)**

**b. Capital Management**

The Group aims to achieve an optimal capital structure in pursuit of its business objectives, which includes maintaining healthy capital ratios and maximizing stockholder value.

Some of the Group's debt instruments contain covenants that impose maximum leverage ratios. The Group has complied with all externally imposed capital requirements.

Management monitors capital using several financial leverage measurements such as *debt-to-equity ratio (DER)*.

As of March 31, 2015 and December 31, 2014, the Group's debt-to-equity ratio accounts are as follows:



**PT CENTRAL PROTEINA PRIMA Tbk**  
**(DAHULU PT CENTRAL PROTEINAPRIMA Tbk)**  
**DAN ENTITAS ANAKNYA**  
**CATATAN ATAS LAPORAN KEUANGAN**  
**KONSOLIDASIAN**  
**Pada Tanggal 31 Maret 2015 (Tidak Diaudit)**  
**dan 31 Desember 2014**  
**dan untuk Periode Tiga Bulan yang Berakhir pada**  
**Tanggal-tanggal 31 Maret 2015 (Tidak Diaudit)**  
**dan 2014 (Tidak Diaudit)**  
**(Disajikan dalam Jutaan Rupiah,**  
**Kecuali Dinyatakan Lain)**

**PT CENTRAL PROTEINA PRIMA Tbk**  
**(FORMERLY PT CENTRAL PROTEINAPRIMA Tbk)**  
**AND ITS SUBSIDIARIES**  
**NOTES TO THE CONSOLIDATED**  
**FINANCIAL STATEMENTS**  
**As of March 31, 2015 (Unaudited)**  
**and December 31, 2014**  
**and for the Three-month Periods Ended**  
**March 31, 2015 (Unaudited) and 2014 (Unaudited)**  
**(Expressed in Millions of Rupiah,**  
**Unless Otherwise Stated)**

**38. ASET DAN LIABILITAS MONETER DALAM MATA UANG ASING**

Pada tanggal 31 Maret 2015 dan 31 Desember 2014, Kelompok Usaha memiliki aset dan liabilitas moneter dalam mata uang asing sebagai berikut:

| 2015                                 | Mata Uang<br>Asing/<br>Foreign<br>Currency                   | Setara dengan<br>Rupiah/<br>Rupiah<br>Equivalent | 2015                              |
|--------------------------------------|--|--|-----------------------------------|
| <b>Aset</b>                          |  |  |                                   |
| Kas dan setara kas                   | AS\$/US\$ 6.463.114<br>INR/INR 28.800.503<br>SGD/SG\$ 90.995 | 84.563<br>6.034<br>865                           | Cash and cash equivalents         |
| Deposito yang dibatasi penggunaannya | AS\$/US\$ 379.892  | 4.971  | Restricted deposit                |
| Piutang usaha - pihak ketiga         | AS\$/US\$ 36.806.900   | 481.581  | Trade receivables - third parties |
| Total                                |  | 578.014  | Total                             |
| <b>Liabilitas</b>                    |  |  |                                   |
| Utang bank jangka pendek             | AS\$/US\$ 76.002.864   | 994.422  | Short-term bank loans             |
| Utang usaha                          |  |  | Trade payables                    |
| Pihak ketiga                         | AS\$/US\$ 23.941.408   | 313.249  | Third parties                     |
| Pihak berelasi                       | EUR/EUR 324.230  | 4.593  | Related parties                   |
| Utang lain-lain - pihak ketiga       | AS\$/US\$ 1.668.670  | 21.833   | Other payables – third parties    |
|                                      | EUR/EUR 199.720  | 2.829  |                                   |
|                                      | SGD/SG\$ 109.560   | 1.042  |                                   |
|                                      | JPY/JPY 7.369.940  | 803  |                                   |
|                                      | AUD/AUD 4.525  | 45   |                                   |
|                                      | INR/INR 205.387  | 43   |                                   |
|                                      | GBP/GBP 618  | 12   |                                   |
| Beban akrual                         | AS\$/US\$ 3.282.492  | 42.948   | Accrued expenses                  |
|                                      | SGD/SG\$ 13.780  | 131  |                                   |
|                                      | INR/INR 276.450  | 58   |                                   |
| Utang obligasi                       | AS\$/US\$ 213.500.817  | 2.793.445  | Bonds payable                     |
| Total                                |  | 4.176.452  | Total                             |
| <b>Liabilitas moneter - neto</b>     |  | <b>(3.598.438)</b>                               | <b>Monetary liabilities - net</b> |

**38. ASSETS AND LIABILITIES IN FOREIGN CURRENCY**

As of March 31, 2015 and December 31, 2014, the Group has monetary assets and liabilities denominated in foreign currencies, as follows:

**PT CENTRAL PROTEINA PRIMA Tbk  
(DAHULU PT CENTRAL PROTEINAPRIMA Tbk)  
DAN ENTITAS ANAKNYA  
CATATAN ATAS LAPORAN KEUANGAN  
KONSOLIDASIAN  
Pada Tanggal 31 Maret 2015 (Tidak Diaudit)  
dan 31 Desember 2014  
dan untuk Periode Tiga Bulan yang Berakhir pada  
Tanggal-tanggal 31 Maret 2015 (Tidak Diaudit)  
dan 2014 (Tidak Diaudit)  
(Disajikan dalam Jutaan Rupiah,  
Kecuali Dinyatakan Lain)**

**PT CENTRAL PROTEINA PRIMA Tbk  
(FORMERLY PT CENTRAL PROTEINAPRIMA Tbk)  
AND ITS SUBSIDIARIES  
NOTES TO THE CONSOLIDATED  
FINANCIAL STATEMENTS  
As of March 31, 2015 (Unaudited)  
and December 31, 2014  
and for the Three-month Periods Ended  
March 31, 2015 (Unaudited) and 2014 (Unaudited)  
(Expressed in Millions of Rupiah,  
Unless Otherwise Stated)**

**38. ASET DAN LIABILITAS MONETER DALAM  
MATA UANG ASING (lanjutan)**

| 2014                                    | Mata Uang<br>Asing/<br>Foreign<br>Currency |             |
|---|--|-------------|
| <b>Aset</b>                             |  |             |
| Kas dan setara kas                      | AS\$/US\$                                  | 4.054.972   |
|   | SGD/SG\$                                   | 164.129     |
| Deposito yang dibatasi<br>penggunaannya | AS\$/US\$                                  | 475.989     |
| Piutang usaha - pihak ketiga            | AS\$/US\$                                  | 39.300.682  |
| Total                                   |  |             |
| <b>Liabilitas</b>                       |  |             |
| Utang bank jangka pendek                | AS\$/US\$                                  | 73.787.910  |
| Utang usaha                             |  |             |
| Pihak ketiga                            | AS\$/US\$                                  | 29.949.297  |
| Pihak berelasi                          | AS\$/US\$                                  | 64.230      |
| Utang lain-lain - pihak ketiga          | AS\$/US\$                                  | 1.796.688   |
|   | JPY/JPY                                    | 4.690.650   |
|   | EUR/EUR                                    | 227.230     |
|   | SGD/SG\$                                   | 93.179      |
|   | AUD/AUD                                    | 3.125       |
|   | GBP/GBP                                    | 618         |
| Beban akrual                            | SGD/SG\$                                   | 134.903     |
| Utang obligasi                          | AS\$/US\$                                  | 208.956.222 |
| Total                                   |  |             |
| <b>Liabilitas moneter - neto</b>        |  |             |

Jika liabilitas moneter neto Kelompok Usaha dalam mata uang asing pada tanggal 31 Maret 2015 tersebut dijabarkan ke dalam Rupiah dengan menggunakan kurs tengah Bank Indonesia pada tanggal 24 April 2015, maka liabilitas moneter neto akan turun sebesar Rp39.300.

**39. KELANGSUNGAN USAHA**

Sampai dengan tanggal 31 Maret 2015, Perusahaan mencatat saldo defisit sebesar Rp2.506.461. Hal ini terutama disebabkan oleh penghentian operasi budidaya udang di lokasi tertentu di Lampung, berjangkitnya virus di tambak utama entitas anak, dan kerugian selisih kurs atas utang obligasi.

**38. ASSETS AND LIABILITIES IN FOREIGN  
CURRENCY (continued)**

| Setara dengan<br>Rupiah/<br>Rupiah<br>Equivalent | 2014                              |
|--|-----------------------------------|
|  | <b>Assets</b>                     |
| 50.444   | Cash and cash equivalents         |
| 1.546  |                                   |
| 5.921  | Restricted deposit                |
| 488.900  | Trade receivables - third parties |
| 546.811  | Total                             |
|  | <b>Liabilities</b>                |
| 917.922  | Short-term bank loans             |
| 372.569  | Trade payables                    |
| 799  | Third parties                     |
| 22.351   | Related parties                   |
| 489  | Other payables - third parties    |
| 3.439  |                                   |
| 878  |                                   |
| 32   |                                   |
| 12   |                                   |
| 1.271  | Accrued expenses                  |
| 2.599.415  | Bonds payable                     |
| 3.919.177  | Total                             |
| <b>(3.372.366)</b>                               | <b>Monetary liabilities - net</b> |

If the Group's monetary liabilities - net in foreign currencies as of March 31, 2015, were to be converted into rupiah at the Bank Indonesia middle rate of exchange on April 24, 2015, the monetary liabilities - net would decrease by Rp39,300.

**39. GOING CONCERN**

As of March 31, 2015, the Company recorded a deficit balance of Rp2,506,461. This was mostly caused by the cessation of the Company's shrimp farming in certain locations in Lampung; the appearance of virus in subsidiary's main pond; and foreign exchange losses from bonds payable.

**PT CENTRAL PROTEINA PRIMA Tbk  
(DAHULU PT CENTRAL PROTEINAPRIMA Tbk)  
DAN ENTITAS ANAKNYA  
CATATAN ATAS LAPORAN KEUANGAN  
KONSOLIDASIAN  
Pada Tanggal 31 Maret 2015 (Tidak Diaudit)  
dan 31 Desember 2014  
dan untuk Periode Tiga Bulan yang Berakhir pada  
Tanggal-tanggal 31 Maret 2015 (Tidak Diaudit)  
dan 2014 (Tidak Diaudit)  
(Disajikan dalam Jutaan Rupiah,  
Kecuali Dinyatakan Lain)**

**PT CENTRAL PROTEINA PRIMA Tbk  
(FORMERLY PT CENTRAL PROTEINAPRIMA Tbk)  
AND ITS SUBSIDIARIES  
NOTES TO THE CONSOLIDATED  
FINANCIAL STATEMENTS  
As of March 31, 2015 (Unaudited)  
and December 31, 2014  
and for the Three-month Periods Ended  
March 31, 2015 (Unaudited) and 2014 (Unaudited)  
(Expressed in Millions of Rupiah,  
Unless Otherwise Stated)**

**39. KELANGSUNGAN USAHA (lanjutan)**

Defisit ini disebabkan antara lain sebagai berikut:

**1. Penghentian operasi budidaya udang  
Perusahaan di lokasi tertentu di Lampung**

Sejak bulan Mei 2011, Perusahaan menghentikan kegiatan operasional Perusahaan yang terletak di Kecamatan Rawajitu Timur, Kabupaten Tulang Bawang, Propinsi Lampung. Penghentian kegiatan operasional ini disebabkan oleh iklim investasi dan usaha di daerah tersebut yang tidak kondusif lagi. Hal tersebut menyebabkan kerugian atas penurunan nilai aset tetap dan piutang usaha.

Selain itu, Perusahaan juga telah mencatat penurunan nilai atas piutang lain-lain kelompok usaha Aruna Wijaya Sakti sehubungan dengan penghentian operasi tersebut di atas sebesar Rp676.102 (Catatan 6).

Manajemen sedang menjajaki alternatif solusi terbaik bagi Perusahaan, plasma dan kelompok usaha Aruna Wijaya Sakti agar kegiatan operasional dapat berjalan kembali.

**2. Virus di tambak utama Entitas Anak**

Sejak kuartal kedua tahun 2009 sampai dengan akhir 2012, penjualan dan produksi udang CPB mengalami penurunan yang cukup signifikan dibandingkan dengan periode sebelumnya. Hal ini disebabkan oleh berjangkitnya suatu virus jenis baru yang disebut *Infectious Myo Necrosis Virus* (IMNV) di tambak-tambak udang CPB. Penurunan penjualan udang CPB yang cukup signifikan mengakibatkan kerugian operasi konsolidasian yang berdampak pada kemampuan Perusahaan dan Entitas Anak untuk memenuhi kewajiban pembayaran bunga obligasi.

Pada tahun 2013 sehubungan dengan penanganan virus di tambak CPB, CPB telah menerapkan pola budidaya baru yang telah menunjukkan hasil yang memuaskan dengan hasil panen yang sesuai dengan harapan Perusahaan dan plasma.

Selain itu, CPB juga melakukan pengaktifan kembali tambak yang tidak beroperasi melalui rekrutmen dan seleksi plasma baru serta revitalisasi tambak untuk meningkatkan produksi udang.

**39. GOING CONCERN (continued)**

The deficit is caused by several reason as follow:

**1. Cessation of the Company's shrimp  
farming in certain locations in Lampung**

Since May 2011, the Company ceased its operational activity located in Rawajitu Timur District, Tulang Bawang Regency, Lampung Province. The cessation of operational activity was caused by the unfavorable investment and business climate in the area. These conditions have caused losses on the impairment of fixed assets and trade receivables.

In addition, the Company has also recorded an impairment of other receivables from the Aruna Wijaya Sakti group in relation to the cessation of the above mentioned operation amounting to Rp676,102 (Note 6).

Management is considering the best alternative solution to the Company, farmers, and the Aruna Wijaya Sakti group in order for the operational activity to run again.

**2. Virus in Subsidiary's main ponds**

Since the second quarter of 2009 until the end of 2012, shrimp sales and production of CPB experienced a significant decrease as compared to the previous periods. This decrease was caused by the appearance of the *Infectious Myo Necrosis Virus* (IMNV) in CPB's culturing ponds. The significant decrease in revenue from shrimp products of CPB resulted in consolidated operating losses which has affected the Company and Subsidiaries' ability to meet the bond interest payments.

In 2013 in relation to overcoming the virus in CPB ponds, CPB has implemented a new shrimp cultivation method, which has shown satisfying results in accordance with the expectations of the Company and farmers.

In addition, CPB is also reactivating unoperational ponds through recruitments and selections of new farmers as well as revitalization of ponds in order to increase the shrimp production.

**PT CENTRAL PROTEINA PRIMA Tbk  
(DAHULU PT CENTRAL PROTEINAPRIMA Tbk)  
DAN ENTITAS ANAKNYA  
CATATAN ATAS LAPORAN KEUANGAN  
KONSOLIDASIAN  
Pada Tanggal 31 Maret 2015 (Tidak Diaudit)  
dan 31 Desember 2014  
dan untuk Periode Tiga Bulan yang Berakhir pada  
Tanggal-tanggal 31 Maret 2015 (Tidak Diaudit)  
dan 2014 (Tidak Diaudit)  
(Disajikan dalam Jutaan Rupiah,  
Kecuali Dinyatakan Lain)**

**PT CENTRAL PROTEINA PRIMA Tbk  
(FORMERLY PT CENTRAL PROTEINAPRIMA Tbk)  
AND ITS SUBSIDIARIES  
NOTES TO THE CONSOLIDATED  
FINANCIAL STATEMENTS  
As of March 31, 2015 (Unaudited)  
and December 31, 2014  
and for the Three-month Periods Ended  
March 31, 2015 (Unaudited) and 2014 (Unaudited)  
(Expressed in Millions of Rupiah,  
Unless Otherwise Stated)**

**39. KELANGSUNGAN USAHA (lanjutan)**

**3. Utang obligasi**

Perusahaan dan BOR telah berhasil menyelesaikan restrukturisasi utang obligasi pada tanggal 17 Juni 2013 yang berdampak positif terhadap:

- Penurunan tingkat bunga obligasi dari 11% per tahun menjadi 2% - 8% per tahun (naik bertahap/step-up).
- Jatuh tempo pembayaran pokok obligasi diperpanjang sampai dengan 31 Desember 2020. Hal ini memberikan dampak positif untuk arus kas yang lebih baik bagi Kelompok Usaha.
- Bunga obligasi akrual sebesar AS\$107.250.000 telah di konversi menjadi 5.000 saham baru BOR. Dengan demikian total Ekuitas Kelompok Usaha menjadi lebih baik.

Namun demikian, hasil usaha Perusahaan masih sangat dipengaruhi oleh fluktuasi kurs valuta asing yang berasal dari utang obligasi dalam AS\$.

Dalam beberapa tahun mendatang, Kelompok Usaha akan menerapkan beberapa strategi untuk menunjang pertumbuhan Kelompok Usaha antara lain:

- a. Meningkatkan produksi udang di sentra produksi yang dimiliki Kelompok Usaha melalui perbaikan dan renovasi fasilitas produksi di Lampung
- b. Meningkatkan penjualan produk udang bernilai tambah (*value added products*) yang memberikan margin yang lebih tinggi dibandingkan dengan produk konvensional melalui peningkatan kapasitas produksi
- c. Mengembangkan produk makanan siap saji (*food product*) di pasar dalam negeri dan luar negeri melalui pembangunan tambahan prasarana pengolahan makanan siap saji, peluncuran merek dagang Perusahaan untuk pasar luar negeri dan sertifikasi produk
- d. Meningkatkan volume penjualan pakan udang dan pakan ikan melalui pengembangan program Kampung Vannamei (KaVe) di beberapa propinsi di Indonesia serta mendorong budidaya jenis ikan tertentu (seperti ikan patin dan nila) yang dapat memberikan nilai tambah (dalam bentuk fillet, abon ikan, sate ikan dan lainnya)

**39. GOING CONCERN (continued)**

**3. Bonds payable**

The Company and BOR have successfully restructured the bond obligation on June 17, 2013 which showed positive impacts on:

- The decrease of bond interest rates from 11% per year into 2% - 8% per year (gradually increase/step-up).
- The extension of the maturity date of principal payments to December 31, 2020. This will positively impact for a better cash flow for the Group.
- Accrued bond interest of US\$107,250,000 has been converted into 5,000 new shares of BOR. Accordingly, the total equity of the Group becomes enhanced.

However, the Company's operational results are still highly affected by the fluctuation of foreign exchange rates from its US\$ bonds payable.

In the next several years, the Group will initiate some strategies to support the Group's growth, by:

- a. Increasing shrimp production at the Group's production centre by improving and renovating production facilities in Lampung
- b. Increasing sales of value-added shrimp products that can deliver higher margins than the conventional products by increasing production capacity
- c. Expanding the food products in domestic and overseas markets by building additional food processing infrastructures and establishing the Company's own brand for overseas markets and product certification
- d. Increasing the sales volume of shrimp feed and fish feed by the expansion of Kampung Vannamei (KaVe) program in several provinces in Indonesia as well as enhancing certain fish farming (such as pangasius and tilapia) which can provide value added products (fillet, shredded fish, fish satay and others)

**PT CENTRAL PROTEINA PRIMA Tbk  
(DAHULU PT CENTRAL PROTEINAPRIMA Tbk)  
DAN ENTITAS ANAKNYA  
CATATAN ATAS LAPORAN KEUANGAN  
KONSOLIDASIAN  
Pada Tanggal 31 Maret 2015 (Tidak Diaudit)  
dan 31 Desember 2014  
dan untuk Periode Tiga Bulan yang Berakhir pada  
Tanggal-tanggal 31 Maret 2015 (Tidak Diaudit)  
dan 2014 (Tidak Diaudit)  
(Disajikan dalam Jutaan Rupiah,  
Kecuali Dinyatakan Lain)**

**PT CENTRAL PROTEINA PRIMA Tbk  
(FORMERLY PT CENTRAL PROTEINAPRIMA Tbk)  
AND ITS SUBSIDIARIES  
NOTES TO THE CONSOLIDATED  
FINANCIAL STATEMENTS  
As of March 31, 2015 (Unaudited)  
and December 31, 2014  
and for the Three-month Periods Ended  
March 31, 2015 (Unaudited) and 2014 (Unaudited)  
(Expressed in Millions of Rupiah,  
Unless Otherwise Stated)**

**39. KELANGSUNGAN USAHA (lanjutan)**

Dalam beberapa tahun mendatang, Kelompok Usaha akan menerapkan beberapa strategi untuk menunjang pertumbuhan Kelompok Usaha antara lain: (lanjutan)

- e. Menghasilkan pakan yang berkualitas yang dapat membantu proses budidaya udang dan ikan serta dapat meningkatkan daya tahan dari penyakit melalui program riset dan pengembangan yang komprehensif dan berkesinambungan
- f. Meningkatkan kapasitas produksi benur udang melalui pendirian tempat pembenuran baru serta renovasi dan revitalisasi tempat pembenuran udang yang ada saat ini
- g. Menghasilkan bibit ikan berkualitas yang pertumbuhannya cepat dan memiliki daya tahan terhadap serangan penyakit melalui program riset dan pengembangan yang bersinambungan
- h. Membuka tambahan kantor cabang dan distributor untuk mendistribusikan produk makanan siap saji (*food product*) di Indonesia, meluncurkan produk baru dan meningkatkan kapasitas produksi produk ikan
- i. Bekerja sama dengan bank lokal untuk mencari solusi pendanaan transaksi (*trade financing*) yang lebih efisien dalam rangka mengurangi beban keuangan Kelompok Usaha.

**39. GOING CONCERN (continued)**

*In the next several years, the Group will initiate some strategies to support the Group's growth, by: (continued)*

- e. *Producing quality feed which can support shrimp and fish farming as well as improve resistance from diseases through comprehensive and continuous research and development program*
- f. *Increasing the production capacity of shrimp hatchery by establishing new hatchery as well as renovation and revitalization of existing hatchery*
- g. *Producing quality fish fry which can grow fast and have resistance to diseases through continuous research and development program*
- h. *Opening up additional branch offices and distributors to distribute food products in Indonesia, to launching new products and increasing the production capacity of fish products*
- i. *Cooperating with local banks to find more efficient trade financing solution in order to reduce the financial burden on the Group.*

**40. TAMBAHAN INFORMASI ARUS KAS**

**40. SUPPLEMENTARY CASH FLOW INFORMATION**

|   | Periode yang berakhir pada tanggal 31 Maret/<br>Period ended March 31, |                   |      |   |
|---|--|-------------------|------|---|
|   | 2015   | Catatan/<br>Notes | 2014 |   |
| <b>AKTIVITAS YANG TIDAK<br/>MEMPENGARUHI ARUS KAS</b>         |  |                   |      | <b>ACTIVITIES NOT AFFECTING<br/>CASH FLOW</b>                               |
| Reklasifikasi aset tidak lancar lainnya ke properti investasi | 9.152  | 9                 | -    | <i>Reclassification of others non-current assets to investment property</i> |
| Penambahan properti investasi dari surplus revaluasi          | 52.721   | 9                 | -    | <i>Increase in investment property from revaluation surplus</i>             |
| Penambahan aset tetap dari surplus revaluasi                  | 1.136.590  | 10                | -    | <i>Increase in fixed assets from revaluation surplus</i>                    |

**PT CENTRAL PROTEINA PRIMA Tbk  
(DAHULU PT CENTRAL PROTEINAPRIMA Tbk)  
DAN ENTITAS ANAKNYA  
CATATAN ATAS LAPORAN KEUANGAN  
KONSOLIDASIAN  
Pada Tanggal 31 Maret 2015 (Tidak Diaudit)  
dan 31 Desember 2014  
dan untuk Periode Tiga Bulan yang Berakhir pada  
Tanggal-tanggal 31 Maret 2015 (Tidak Diaudit)  
dan 2014 (Tidak Diaudit)  
(Disajikan dalam Jutaan Rupiah,  
Kecuali Dinyatakan Lain)**

**PT CENTRAL PROTEINA PRIMA Tbk  
(FORMERLY PT CENTRAL PROTEINAPRIMA Tbk)  
AND ITS SUBSIDIARIES  
NOTES TO THE CONSOLIDATED  
FINANCIAL STATEMENTS  
As of March 31, 2015 (Unaudited)  
and December 31, 2014  
and for the Three-month Periods Ended  
March 31, 2015 (Unaudited) and 2014 (Unaudited)  
(Expressed in Millions of Rupiah,  
Unless Otherwise Stated)**

**41. PENYAJIAN KEMBALI**

Laporan posisi keuangan konsolidasian pada tanggal 31 Desember 2014 dan 2013 telah disajikan kembali agar sesuai dengan penyajian laporan keuangan 2015.

Rincian akun adalah sebagai berikut:

|   | <b>Sebelum<br/>Penyajian<br/>Kembali/<br/>Before<br/>Restated</b> | <b>Penyesuaian/<br/>Adjustment</b> | <b>Setelah<br/>Penyajian<br/>Kembali/<br/>After<br/>Restated</b> |   |
|---|---|------------------------------------|--|---|
|   |   |                                    |  | <b><u>Consolidated Statement of</u></b>       |
|   |   |                                    |  | <b><u>Financial Position</u></b>              |
|   |   |                                    |  | <b><u>December 31, 2014</u></b>               |
| <b>Laporan Posisi Keuangan</b>          |   |                                    |  |   |
| <b><u>Konsolidasian</u></b>             |   |                                    |  |   |
| <b>31 Desember 2014</b>                 |   |                                    |  |   |
| Aset                                    |   |                                    |  | <i>Assets</i>                                 |
| Aset pajak tangguhan - neto             | 658.586   | 3.725                              | 662.311  | <i>Deferred tax assets - net</i>              |
| Liabilitas                              |   |                                    |  | <i>Liabilities</i>                            |
| Liabilitas pajak tangguhan - neto       | (3.233)   | (707)                              | (3.940)  | <i>Deferred tax liabilities - net</i>         |
| Liabilitas imbalan kerja jangka panjang | (342.850)   | (12.070)                           | (354.920)  | <i>Long-term employee benefit liabilities</i> |
| Ekuitas                                 |   |                                    |  | <i>Equity</i>                                 |
| Saldo laba                              | 2.288.205   | 9.017                              | 2.297.222  | <i>Retained earnings</i>                      |
| Kepentingan Non-pengendali              | (6.567)   | 35                                 | (6.532)  | <i>Non-controlling interests</i>              |
|   |   |                                    |  | <b><u>December 31, 2013</u></b>               |
| Aset                                    |   |                                    |  | <i>Assets</i>                                 |
| Aset pajak tangguhan - neto             | 672.107   | 2.079                              | 674.186  | <i>Deferred tax assets - net</i>              |
| Liabilitas                              |   |                                    |  | <i>Liabilities</i>                            |
| Liabilitas pajak tangguhan - neto       | (18)  | (1.028)                            | (1.046)  | <i>Deferred tax liabilities - net</i>         |
| Liabilitas imbalan kerja jangka panjang | (296.599)   | (4.206)                            | (300.805)  | <i>Long-term employee benefit liabilities</i> |
| Ekuitas                                 |   |                                    |  | <i>Equity</i>                                 |
| Saldo laba                              | 1.898.795   | 3.168                              | 1.901.963  | <i>Retained earnings</i>                      |
| Kepentingan Non-pengendali              | (7.064)   | (13)                               | (7.077)  | <i>Non-controlling interests</i>              |

**41. RESTATEMENT**

The consolidated statements of financial position as of December 31, 2014 and 2013 have been restated to conform with the presentation in the 2015 financial statements.

The detail of account is as follow: